

**ФЕДЕРАЛЬНАЯ СЛУЖБА ГОСУДАРСТВЕННОЙ СТАТИСТИКИ**

**ТЕРРИТОРИАЛЬНЫЙ ОРГАН ФЕДЕРАЛЬНОЙ СЛУЖБЫ  
ГОСУДАРСТВЕННОЙ СТАТИСТИКИ ПО РЕСПУБЛИКЕ ТАТАРСТАН**

**ИТОГИ  
ВСЕРОССИЙСКОЙ СЕЛЬСКОХОЗЯЙСТВЕННОЙ  
ПЕРЕПИСИ 2016 ГОДА**

**ЧИСЛО ОБЪЕКТОВ ВСЕРОССИЙСКОЙ СЕЛЬСКОХОЗЯЙСТВЕННОЙ  
ПЕРЕПИСИ 2016 ГОДА**

**ТРУДОВЫЕ РЕСУРСЫ И ИХ ХАРАКТЕРИСТИКА**



**ТОМ 2**

**КАЗАНЬ 2018**

Редакционная коллегия:

Н.В. Гатауллина - Председатель редакционной коллегии

Члены редакционной коллегии:

О.М. Краснова  
А.А. Мустафина  
Г.У. Халилова  
В.М. Войтенко  
Л.Р. Даутова

Ответственные за выпуск:

А.А. Мустафина

Компьютерная верстка:

В.М. Войтенко

T2: Итоги Всероссийской сельскохозяйственной переписи 2016 года по районам и городам Республики Татарстан, статистический сборник. Татарстанстат, г. Казань, 2018 - 182 с.

В томе 2 представлены итоги Всероссийской сельскохозяйственной переписи 2016 года по районам и городам Республики Татарстан. В сборнике содержатся данные о числе объектов переписи и их характеристике, трудовых ресурсах. Данные представлены в абсолютных и относительных показателях.

**УДК 311 (470.41)**

Территориальный орган Федеральной службы  
государственной статистики  
по Республике Татарстан  
2018

E-mail: [post@tatstat.ru](mailto:post@tatstat.ru)

<http://tatstat.qks.ru>

## СОДЕРЖАНИЕ

Предисловие	7
<b>Число объектов переписи и их распределение по видам деятельности</b>	
1. Число сельскохозяйственных организаций, крестьянских (фермерских) хозяйств и индивидуальных предпринимателей	10
2. Число сельскохозяйственных организаций, крестьянских (фермерских) хозяйств и индивидуальных предпринимателей, осуществлявших сельскохозяйственную деятельность в 1 полугодии 2016 года	12
3. Удельный вес сельскохозяйственных организаций, крестьянских (фермерских) хозяйств и индивидуальных предпринимателей, осуществлявших сельскохозяйственную деятельность в 1 полугодии 2016 года	14
4. Число сельскохозяйственных организаций, не относящихся к субъектам малого предпринимательства, осуществлявших различные виды сельскохозяйственной деятельности в 1 полугодии 2016 года	16
5. Удельный вес сельскохозяйственных организаций, не относящихся к субъектам малого предпринимательства, осуществлявших различные виды сельскохозяйственной деятельности в 1 полугодии 2016 года	18
6. Число малых сельскохозяйственных предприятий, осуществлявших различные виды сельскохозяйственной деятельности в 1 полугодии 2016 года	20
7. Удельный вес малых сельскохозяйственных предприятий, осуществлявших различные виды сельскохозяйственной деятельности в 1 полугодии 2016 года	22
8. Число крестьянских (фермерских) хозяйств, осуществлявших различные виды сельскохозяйственной деятельности в 1 полугодии 2016 года	24
9. Удельный вес крестьянских (фермерских) хозяйств, осуществлявших различные виды сельскохозяйственной деятельности в 1 полугодии 2016 года	26
10. Число индивидуальных предпринимателей, осуществлявших различные виды сельскохозяйственной деятельности в 1 полугодии 2016 года	28
11. Удельный вес индивидуальных предпринимателей, осуществлявших различные виды сельскохозяйственной деятельности в 1 полугодии 2016 года	30
12. Число личных подсобных и других индивидуальных хозяйств граждан	32
13. Число личных подсобных и других индивидуальных хозяйств граждан, производивших сельскохозяйственную продукцию в 1 полугодии 2016 года	34
14. Удельный вес личных подсобных и других индивидуальных хозяйств граждан, производивших сельскохозяйственную продукцию в 1 полугодии 2016 года	36
15. Число личных подсобных и других индивидуальных хозяйств граждан с заброшенными земельными участками (пустующими домами)	38
16. Удельный вес личных подсобных и других индивидуальных хозяйств граждан с заброшенными земельными участками (пустующими домами)	40
17. Число крестьянских (фермерских) хозяйств, осуществлявших различные виды несельскохозяйственной деятельности в 1 полугодии 2016 года	42
18. Распределение личных подсобных хозяйств по цели производства сельскохозяйственной продукции	43
18-А. Распределение личных подсобных и других индивидуальных хозяйств граждан по цели производства сельскохозяйственной продукции	44
19. Число некоммерческих объединений граждан	45
20. Число некоммерческих объединений граждан, осуществлявших с сельскохозяйственную деятельность в 1 полугодии 2016 года	46
21. Удельный вес некоммерческих объединений граждан, осуществлявших сельско-	

хозяйственную деятельность в 1 полугодии 2016 года	47
22. Количество земельных участков в некоммерческих объединениях граждан	48

### **Распределение объектов переписи по доле реализованной продукции**

23. Распределение сельскохозяйственных организаций, не относящихся к субъектам малого предпринимательства, по доле реализованной продукции в 2015 году	52
24. Распределение малых сельскохозяйственных предприятий (без микропредприятий) по доле реализованной продукции в 2015 году	57
25. Распределение сельскохозяйственных микропредприятий по доле реализованной продукции в 2015 году	60
26. Распределение крестьянских (фермерских) хозяйств по доле реализованной продукции в 2015 году	63
27. Распределение индивидуальных предпринимателей по доле реализованной продукции в 2015 году	70
28. Распределение личных подсобных и других индивидуальных хозяйств граждан по доле реализованной продукции в 2015 году	73

### **Трудовые ресурсы сельскохозяйственных организаций**

29. Среднегодовая численность всех работников сельскохозяйственных организаций в 2015 году	88
30. Среднегодовая численность работников сельскохозяйственных организаций, занятых в сельскохозяйственном производстве в 2015 году	89
31. Численность работников сельскохозяйственных организаций	90
32. Численность работников сельскохозяйственных организаций, не относящихся к субъектам малого предпринимательства	91
33. Численность работников малых сельскохозяйственных предприятий	92
34. Численность работников сельскохозяйственных микропредприятий	93
35. Распределение численности руководителей сельскохозяйственных организаций, не относящихся к субъектам малого предпринимательства, по полу и возрасту	94
36. Распределение численности руководителей малых сельскохозяйственных предприятий по полу и возрасту	96
37. Структура численности руководителей сельскохозяйственных организаций, не относящихся к субъектам малого предпринимательства, по полу и возрасту	98
38. Структура численности руководителей малых сельскохозяйственных предприятий по полу и возрасту	99
39. Распределение численности руководителей сельскохозяйственных организаций, не относящихся к субъектам малого предпринимательства, по уровню образования	100
40. Распределение численности руководителей малых сельскохозяйственных предприятий по уровню образования	101
41. Структура численности руководителей сельскохозяйственных организаций, не относящихся к субъектам малого предпринимательства, по уровню образования	102
42. Структура численности руководителей малых сельскохозяйственных предприятий по уровню образования	103
43. Распределение численности руководителей сельскохозяйственных организаций, не относящихся к субъектам малого предпринимательства, по стажу работы	104
44. Распределение численности руководителей малых сельскохозяйственных организаций по стажу работы	106
45. Структура численности руководителей сельскохозяйственных организаций, не относящихся к субъектам малого предпринимательства, по стажу работы	108
46. Структура численности руководителей малых сельскохозяйственных предприятий	

по стажу работы	110
47. Распределение численности постоянных работников сельскохозяйственных организаций по полу и возрасту	112
48. Распределение численности постоянных работников сельскохозяйственных организаций, не относящихся к субъектам малого предпринимательства, по полу и возрасту	113
49. Распределение численности постоянных работников малых сельскохозяйственных предприятий по полу и возрасту	114
50. Структура численности постоянных работников сельскохозяйственных организаций по полу и возрасту	115
51. Структура численности постоянных работников сельскохозяйственных организаций, не относящихся к субъектам малого предпринимательства, по полу и возрасту	116
52. Структура численности постоянных работников малых сельскохозяйственных предприятий по полу и возрасту	117
53. Распределение численности постоянных работников сельскохозяйственных организаций по уровню образования	118
54. Распределение численности постоянных работников сельскохозяйственных организаций, не относящихся к субъектам малого предпринимательства, по уровню образования	119
55. Распределение численности постоянных работников малых сельскохозяйственных предприятий по уровню образования	120
56. Структура численности постоянных работников сельскохозяйственных организаций по уровню образования	121
57. Структура численности постоянных работников сельскохозяйственных организаций, не относящихся к субъектам малого предпринимательства, по уровню образования	122
58. Структура численности постоянных работников малых сельскохозяйственных предприятий по уровню образования	123
59. Группировка сельскохозяйственных организаций по численности работников	124

### **Трудовые ресурсы крестьянских (фермерских) хозяйств и индивидуальных предпринимателей**

60. Среднегодовая численность всех работников крестьянских (фермерских) хозяйств и индивидуальных предпринимателей в 2015 году	132
61. Среднегодовая численность работников, занятых в сельскохозяйственном производстве крестьянских (фермерских) хозяйств и индивидуальных предпринимателей в 2015 году	133
62. Численность работников крестьянских (фермерских) хозяйств и индивидуальных предпринимателей	134
63. Численность работников крестьянских (фермерских) хозяйств	136
64. Численность работников индивидуальных предпринимателей	138
65. Распределение численности глав крестьянских (фермерских) хозяйств и индивидуальных предпринимателей по полу и возрасту	140
66. Распределение численности глав крестьянских (фермерских) хозяйств и индивидуальных предпринимателей по уровню образования	142
67. Структура численности глав крестьянских (фермерских) хозяйств и индивидуальных предпринимателей по полу и возрасту	143
68. Распределение численности глав крестьянских (фермерских) хозяйств и индивидуальных предпринимателей по стажу работы	144
69. Структура численности глав крестьянских (фермерских) хозяйств и индивидуальных предпринимателей по стажу работы	146
70. Структура численности глав крестьянских (фермерских) хозяйств и индивидуальных предпринимателей по уровню образования	148

71. Группировка крестьянских (фермерских) хозяйств и индивидуальных предпринимателей по численности работников	149
<b>Трудовые ресурсы личных подсобных и других индивидуальных хозяйств граждан</b>	
72. Распределение личных подсобных и других индивидуальных хозяйств граждан по численности лиц, занятых выполнением сельскохозяйственных работ	158
72-А. Распределение личных подсобных хозяйств граждан по численности лиц, занятых выполнением сельскохозяйственных работ	160
73. Распределение личных подсобных и других индивидуальных хозяйств граждан в сельских поселениях по численности лиц, занятых выполнением сельскохозяйственных работ	162
74. Распределение личных подсобных и других индивидуальных хозяйств граждан в городских округах и в городских поселениях по численности лиц, занятых выполнением сельскохозяйственных работ	164
75. Число личных подсобных и других индивидуальных хозяйств граждан, привлекавших наемных работников для выполнения сельскохозяйственных работ в 2015 году	166
76. Число личных подсобных и других индивидуальных хозяйств граждан в сельских поселениях, привлекавших наемных работников для выполнения сельскохозяйственных работ в 2015 году	168
77. Число личных подсобных и других индивидуальных хозяйств граждан в городских округах и в городских поселениях, привлекавших наемных работников для выполнения сельскохозяйственных работ в 2015 году	170
<b>Методологические пояснения</b>	172
<b>Диаграммы</b>	175

## ПРЕДИСЛОВИЕ

В томе 2 представлены итоги Всероссийской сельскохозяйственной переписи 2016 года о числе объектов переписи, трудовых ресурсах и их характеристике, в разрезе муниципальных районов и городских округов Республики Татарстан.

В раздел «Число объектов переписи» включена информация о количестве сельскохозяйственных организаций, крестьянских (фермерских) хозяйств и индивидуальных предпринимателей, личных подсобных и других индивидуальных хозяйств граждан, садоводческих, огороднических и дачных некоммерческих объединениях граждан, в том числе осуществлявших сельскохозяйственную и различные виды экономической деятельности; распределении объектов переписи по доле реализованной продукции.

В разделе «Трудовые ресурсы и их характеристика» размещены данные о трудовых ресурсах сельскохозяйственных организаций, крестьянских (фермерских) хозяйств и индивидуальных предпринимателей, их возрастном составе, уровне образования, распределении численности руководителей по стажу работы, приведены группировки по численности работников. Представлена информация о распределении личных подсобных и других индивидуальных хозяйств граждан в сельских поселениях, городских округах и городских поселениях по численности лиц, занятых выполнением сельскохозяйственных работ, а также привлекавших наемных работников.

В сборнике представлены диаграммы по основным показателям, характеризующим объекты переписи и трудовые ресурсы в разрезе районов и городов Республики Татарстан.

## СПИСОК СОКРАЩЕНИЙ

тыс. - тысяч

г. - год

В сборнике приняты условные обозначения:

- - явление отсутствует

0 - значение показателя меньше 1

0,0 - значение показателя меньше 0,1

0,00 - значение показателя меньше 0,01

... -данные не публикуются в целях обеспечения конфиденциальности первичных статистических данных, полученных от респондентов, в соответствии с Федеральным законом от 29 ноября 2007 г. № 282-ФЗ «Об официальном статистическом учете и системе государственной статистики в Российской Федерации» (п. 5, ст. 4; ч. 1, ст. 9)

В отдельных случаях незначительное расхождение между итогом и суммой данных объясняются их округлением.







## **ЧИСЛО ОБЪЕКТОВ ПЕРЕПИСИ И ИХ РАСПРЕДЕЛЕНИЕ ПО ВИДАМ ДЕЯТЕЛЬНОСТИ**

**1. ЧИСЛО СЕЛЬСКОХОЗЯЙСТВЕННЫХ ОРГАНИЗАЦИЙ,**  
(на 1 июля 2016 года)

	Сельскохозяйственные организации	в том числе				
		сельскохозяйственные организации, не относящиеся к субъектам малого предпринимательства	малые предприятия	из них		подсобные сельскохозяйственные предприятия несельскохозяйственных организаций
				малые предприятия (без микропредприятий)	микропредприятия	
<b>РЕСПУБЛИКА ТАТАРСТАН</b>	<b>745</b>	<b>271</b>	<b>386</b>	<b>212</b>	<b>174</b>	<b>88</b>
в том числе						
<b>муниципальные районы:</b>						
Агрызский	6	...	3	3	-	...
Азнакаевский	16	...	9	9	-	...
Аксубаевский	10	...	5	...	...	...
Актанышский	22	...	11	...	...	...
Алексеевский	27	11	16	6	10	-
Алькеевский	14	...	7	4	3	...
Альметьевский	27	6	18	7	11	3
Апастовский	16	3	10	4	6	3
Арский	33	8	16	8	8	9
Атнинский	9	9	-	-	-	-
Бавлинский	11	...	7	4	3	...
Балтасинский	27	17	...	...	5	...
Бугульминский	22	5	14	6	8	3
Буинский	15	8	7	3	4	-
Верхнеуслонский	13	5	5	...	...	3
Высокогорский	20	6	14	11	3	-
Дрожжановский	7	4	...	...	-	...
Елабужский	20	...	13	7	6	...
Заинский	12	5	7	...	...	-
Зеленодольский	23	7	10	7	3	6
Кайбицкий	10	...	6	...	...	...
Камско-Устьинский	11	5	...	...	...	...
Спасский	9	5	...	...	...	...
Кукморский	16	12	4	...	...	-
Лаишевский	44	11	21	8	13	12
Лениногорский	22	8	11	7	4	3
Мамадышский	20	6	9	4	5	5
Менделеевский	11	...	8	5	3	...
Мензелинский	16	11	...	...	-	...
Муслюмовский	9	4	...	...	...	...
Нижнекамский	17	8	6	...	...	3
Новошешминский	7	...	...	...	-	-
Нурлатский	17	7	10	5	5	-
Пестречинский	35	9	18	7	11	8
Рыбно-Слободский	21	4	17	8	9	-
Сабинский	18	9	9	6	3	-
Сармановский	6	4	...	-	...	...
Ютазинский	11	...	7	...	...	...
Тетюшский	23	3	20	14	6	-
Тюлячинский	11	...	...	...	5	-
Тукаевский	23	...	12	6	6	...
Черемшанский	16	...	10	7	3	...
Чистопольский	18	6	9	6	3	3
<b>городские округа:</b>						
Казань	...	...	-	-	-	...
Набережные Челны	...	...	-	-	-	-

**КРЕСТЬЯНСКИХ (ФЕРМЕРСКИХ) ХОЗЯЙСТВ И ИНДИВИДУАЛЬНЫХ ПРЕДПРИНИМАТЕЛЕЙ**

	Крестьянские (фермерские) хозяйства и индивидуаль- ные пред- приниматели	крестьянские (фермерские) хозяйства	в том числе		индиви- дуальные предпри- матели
			из них		
			юридические лица	главы крестьянских (фермерских) хозяйств	
<b>РЕСПУБЛИКА ТАТАРСТАН</b>	<b>3326</b>	<b>2978</b>	<b>54</b>	<b>2924</b>	<b>348</b>
в том числе					
<b>муниципальные районы:</b>					
Агрызский	48	44	5	39	4
Азнакаевский	107	96	...	...	11
Аксубаевский	47	47	...	...	-
Актанышский	81	66	...	...	15
Алексеевский	64	58	6	52	6
Алькеевский	53	...	-	...	...
Альметьевский	109	86	-	86	23
Апастовский	29	24	...	...	5
Арский	90	84	5	79	6
Атнинский	16	16	-	16	-
Бавлинский	56	51	4	47	5
Балтасинский	111	103	3	100	8
Бугульминский	98	57	...	...	41
Буинский	108	108	-	108	-
Верхнеуслонский	36	33	-	33	3
Высокогорский	60	56	5	51	4
Дрожжановский	81	67	-	67	14
Елабужский	123	107	-	107	16
Заинский	104	99	5	94	5
Зеленодольский	66	62	-	62	4
Кайбицкий	25	25	-	25	-
Камско-Устьинский	34	...	-	...	...
Спасский	107	71	-	71	36
Кукморский	130	125	...	...	5
Лаишевский	46	34	...	...	12
Лениногорский	73	55	-	55	18
Мамадышский	76	...	-	...	...
Менделеевский	82	78	...	...	4
Мензелинский	75	67	4	63	8
Муслимовский	71	71	-	71	-
Нижнекамский	113	97	...	...	16
Новошешминский	45	41	...	...	4
Нурлатский	80	74	-	74	6
Пестречинский	85	77	...	...	8
Рыбно-Слободский	84	77	...	...	7
Сабинский	90	76	-	76	14
Сармановский	97	91	-	91	6
Ютазинский	51	...	...	...	...
Тетюшский	90	...	-	...	...
Тюлячинский	46	42	-	42	4
Тукаевский	215	205	-	205	10
Черемшанский	43	...	-	...	...
Чистопольский	77	68	-	68	9
<b>городские округа:</b>					
Казань	...	...	-	...	...
Набережные Челны	...	...	-	...	-

**2. ЧИСЛО СЕЛЬСКОХОЗЯЙСТВЕННЫХ ОРГАНИЗАЦИЙ, КРЕСТЬЯНСКИХ (ФЕРМЕРСКИХ) ХОЗЯЙСТВ  
ДЕЯТЕЛЬНОСТЬ**

	Сельскохозяйственные организации	в том числе				подсобные сельскохозяйственные предприятия несельскохозяйственных организаций
		сельскохозяйственные организации, не относящиеся к субъектам малого предпринимательства	малые предприятия	из них		
				малые предприятия (без микропредприятий)	микропредприятия	
<b>РЕСПУБЛИКА ТАТАРСТАН</b>	<b>640</b>	<b>244</b>	<b>335</b>	<b>201</b>	<b>134</b>	<b>61</b>
в том числе						
<b>муниципальные районы:</b>						
Агрызский	5	...	...	...	-	-
Азнакаевский	16	...	...	...	-	...
Аксубаевский	10	...	...	...	...	...
Актанышский	22	...	...	...	...	...
Алексеевский	19	7	12	5	7	-
Алькеевский	9	4	...	...	-	...
Альметьевский	26	...	...	...	11	...
Апастовский	13	...	10	4	6	...
Арский	31	8	15	8	7	8
Атнинский	9	9	-	-	-	-
Бавлинский	10	...	7	4	3	...
Балтасинский	27	17	...	...	5	...
Бугульминский	21	4	14	6	8	3
Буинский	15	8	7	3	4	-
Верхнеуслонский	10	4	3	...	...	3
Высокогорский	19	6	13	...	...	-
Дрожжановский	7	4	...	...	-	...
Елабужский	16	...	11	7	4	...
Заинский	9	4	5	...	...	-
Зеленодольский	21	7	9	6	3	5
Кайбицкий	9	3	6	...	...	-
Камско-Устьинский	5	3	...	-	...	...
Спасский	8	...	...	...	...	...
Кукморский	16	12	4	...	...	-
Лаишевский	24	...	...	8	...	...
Лениногорский	17	6	8	5	3	3
Мамадышский	20	6	9	4	5	5
Менделеевский	7	...	5	5	-	...
Мензелинский	13	...	...	...	-	...
Муслюмовский	9	4	...	...	...	...
Нижнекамский	16	7	6	...	...	3
Новошешминский	7	...	...	...	-	-
Нурлатский	17	7	10	5	5	-
Пестречинский	22	9	9	5	4	4
Рыбно-Слободский	19	4	15	7	8	-
Сабинский	18	9	9	6	3	-
Сармановский	6	4	...	-	...	...
Ютазинский	7	...	...	5	...	-
Тетюшский	20	3	17	13	4	-
Тюлячинский	10	...	...	...	...	-
Тукаевский	18	7	11	6	5	-
Черемшанский	15	...	...	...	...	...
Чистопольский	18	6	9	6	3	3
<b>городские округа:</b>						
Казань	...	...	-	-	-	...
Набережные Челны	...	...	-	-	-	-

**И ИНДИВИДУАЛЬНЫХ ПРЕДПРИНИМАТЕЛЕЙ, ОСУЩЕСТВЛЯВШИХ СЕЛЬСКОХОЗЯЙСТВЕННУЮ  
В I ПОЛУГОДИИ 2016 ГОДА**

	Крестьянские (фермерские) хозяйства и индивидуальные предпри- ниматели	в том числе			индивидуаль- ные предпринима- тели
		крестьянские (фермерские) хозяйства	из них		
			юридические лица	главы крестьянских (фермерских) хозяйств	
<b>РЕСПУБЛИКА ТАТАРСТАН</b>	<b>2798</b>	<b>2511</b>	<b>49</b>	<b>2462</b>	<b>287</b>
в том числе					
<b>муниципальные районы:</b>					
Агрызский	47	43	5	38	4
Азнакаевский	107	96	...	...	11
Аксубаевский	44	44	-	44	-
Актанышский	75	61	...	...	14
Алексеевский	63	57	6	51	6
Алькеевский	46	...	-	...	...
Альметьевский	74	63	-	63	11
Апастовский	28	23	...	...	5
Арский	81	76	5	71	5
Атнинский	16	16	-	16	-
Бавлинский	48	44	3	41	4
Балтасинский	108	100	3	97	8
Бугульминский	85	51	...	...	34
Буинский	70	70	-	70	-
Верхнеуслонский	22	19	-	19	3
Высокогорский	54	50	4	46	4
Дрожжановский	79	65	-	65	14
Елабужский	53	48	-	48	5
Заинский	81	76	5	71	5
Зеленодольский	40	37	-	37	3
Кайбицкий	21	21	-	21	-
Камско-Устьинский	26	...	-	...	...
Спасский	100	66	-	66	34
Кукморский	130	125	...	...	5
Лаишевский	34	27	...	...	7
Лениногорский	35	27	-	27	8
Мамадышский	74	...	-	...	...
Менделеевский	78	74	...	...	4
Мензелинский	73	65	4	61	8
Муслюмовский	64	64	-	64	-
Нижнекамский	78	65	...	...	13
Новошешминский	45	41	...	...	4
Нурлатский	72	66	-	66	6
Пестречинский	67	60	-	60	7
Рыбно-Слободский	82	75	...	...	7
Сабинский	90	76	-	76	14
Сармановский	84	78	-	78	6
Ютазинский	50	...	...	...	...
Тетюшский	89	...	-	...	...
Тюлячинский	41	37	-	37	4
Тукаевский	124	119	-	119	5
Черемшанский	41	...	-	...	...
Чистопольский	75	66	-	66	9
<b>городские округа:</b>					
Казань	...	...	-	...	...
Набережные Челны	...	...	-	...	-

**3. УДЕЛЬНЫЙ ВЕС СЕЛЬСКОХОЗЯЙСТВЕННЫХ ОРГАНИЗАЦИЙ, КРЕСТЬЯНСКИХ (ФЕРМЕРСКИХ) ХОЗЯЙСТВ  
СЕЛЬСКОХОЗЯЙСТВЕННУЮ ДЕЯТЕЛЬНОСТЬ**  
(в процентах от общего числа соответствующей)

	Сельско- хозяйственные организации	В том числе				подсобные сельско- хозяйственные предприятия несельско- хозяйственных организаций
		сельско- хозяйственные организации, не относящиеся к субъектам малого предпринимательства	малые предприя- тия	из них		
				малые предприя- тия (без микропред- приятий)	микро- пред- приятия	
<b>РЕСПУБЛИКА ТАТАРСТАН</b>	<b>85.9</b>	<b>90.0</b>	<b>86.8</b>	<b>94.8</b>	<b>77.0</b>	<b>69.3</b>
в том числе:						
<b>муниципальные районы:</b>						
Агрызский	83.3	...	...	...	-	-
Азнакаевский	100.0	100.0	...	...	-	...
Аксубаевский	100.0	100.0	...	...	...	...
Актанышский	100.0	100.0	...	...	...	...
Алексеевский	70.4	63.6	75.0	83.3	70.0	-
Алькеевский	64.3	66.7	...	...	-	...
Альметьевский	96.3	100.0	...	...	100.0	...
Апастовский	81.3	...	100.0	100.0	100.0	...
Арский	93.9	100.0	93.8	100.0	87.5	88.9
Атнинский	100.0	100.0	-	-	-	-
Бавлинский	90.9	...	100.0	100.0	100.0	...
Балтасинский	100.0	100.0	...	...	100.0	...
Бугульминский	95.5	80.0	100.0	100.0	100.0	100.0
Буинский	100.0	100.0	100.0	100.0	100.0	-
Верхнеуслонский	76.9	80.0	60.0	...	...	100.0
Высокогорский	95.0	100.0	92.9	...	...	-
Дрожжановский	100.0	100.0	...	...	-	...
Елабужский	80.0	...	84.6	100.0	66.7	...
Заинский	75.0	80.0	71.4	...	...	-
Зеленодольский	91.3	100.0	90.0	85.7	100.0	83.3
Кайбицкий	90.0	100.0	100.0	...	...	-
Камско-Устьинский	45.5	60.0	...	-	...	...
Спасский	88.9	...	100.0	...	...	...
Кукморский	100.0	100.0	100.0	...	...	-
Лаишевский	54.5	81.8	...	100.0	...	...
Лениногорский	77.3	75.0	72.7	71.4	75.0	100.0
Мамадышский	100.0	100.0	100.0	100.0	100.0	100.0
Менделеевский	63.6	...	62.5	100.0	-	...
Мензелинский	81.3	...	100.0	100.0	-	...
Муслюмовский	100.0	100.0	...	...	...	...
Нижнекамский	94.1	87.5	100.0	...	...	100.0
Новошешминский	100.0	...	...	...	-	-
Нурлатский	100.0	100.0	100.0	100.0	100.0	-
Пестречинский	62.9	100.0	50.0	71.4	36.4	50.0
Рыбно-Слободский	90.5	100.0	88.2	87.5	88.9	-
Сабинский	100.0	100.0	100.0	100.0	100.0	-
Сармановский	100.0	100.0	...	-	...	...
Ютазинский	63.6	...	...	100.0	...	-
Тетюшский	87.0	100.0	85.0	92.9	66.7	-
Тюлячинский	90.9	...	...	100.0	...	-
Тукаевский	78.3	77.8	91.7	100.0	83.3	-
Черемшанский	93.8	100.0	...	...	100.0	...
Чистопольский	100.0	100.0	100.0	100.0	100.0	100.0
<b>городские округа:</b>						
Казань	...	...	-	-	-	...
Набережные Челны	...	...	-	-	-	-

**И ИНДИВИДУАЛЬНЫХ ПРЕДПРИНИМАТЕЛЕЙ, ОСУЩЕСТВЛЯВШИХ  
В I ПОЛУГОДИИ 2016 ГОДА**  
категории организаций (хозяйств))

	Крестьянские (фермерские) хозяйства и индивидуальные предприниматели	в том числе			индивиду- альные предпри- ниматели
		крестьянские (фермерские) хозяйства	из них		
			юридические лица	главы крестьянских (фермерских) хозяйств	
<b>РЕСПУБЛИКА ТАТАРСТАН</b>	<b>84.1</b>	<b>84.3</b>	<b>90.7</b>	<b>84.2</b>	<b>82.5</b>
в том числе:					
<b>муниципальные районы:</b>					
Агрызский	97.9	97.7	100.0	97.4	100.0
Азнакаевский	100.0	100.0	...	...	100.0
Аксубаевский	93.6	93.6	-	95.7	-
Актанышский	92.6	92.4	...	...	93.3
Алексеевский	98.4	98.3	100.0	98.1	100.0
Алькеевский	86.8	...	-	...	...
Альметьевский	67.9	73.3	-	73.3	47.8
Апастовский	96.6	95.8	...	...	100.0
Арский	90.0	90.5	100.0	89.9	83.3
Атнинский	100.0	100.0	-	100.0	-
Бавлинский	85.7	86.3	75.0	87.2	80.0
Балтасинский	97.3	97.1	100.0	97.0	100.0
Бугульминский	86.7	89.5	...	...	82.9
Буинский	64.8	64.8	-	64.8	-
Верхнеуслонский	61.1	57.6	-	57.6	100.0
Высокогорский	90.0	89.3	80.0	90.2	100.0
Дрожжановский	97.5	97.0	-	97.0	100.0
Елабужский	43.1	44.9	-	44.9	31.3
Заинский	77.9	76.8	100.0	75.5	100.0
Зеленодольский	60.6	59.7	-	59.7	75.0
Кайбицкий	84.0	84.0	-	84.0	-
Камско-Устьинский	76.5	...	-	...	...
Спасский	93.5	93.0	-	93.0	94.4
Кукморский	100.0	100.0	...	...	100.0
Лаишевский	73.9	79.4	...	...	58.3
Лениногорский	47.9	49.1	-	49.1	44.4
Мамадышский	97.4	...	-	...	...
Менделеевский	95.1	94.9	...	...	100.0
Мензелинский	97.3	97.0	100.0	96.8	100.0
Муслюмовский	90.1	90.1	-	90.1	-
Нижнекамский	69.0	67.0	...	...	81.3
Новошешминский	100.0	100.0	...	...	100.0
Нурлатский	90.0	89.2	-	89.2	100.0
Пестречинский	78.8	77.9	-	78.9	87.5
Рыбно-Слободский	97.6	97.4	...	...	100.0
Сабинский	100.0	100.0	-	100.0	100.0
Сармановский	86.6	85.7	-	85.7	100.0
Ютазинский	98.0	...	...	...	...
Тетюшский	98.9	...	-	...	...
Тюлячинский	89.1	88.1	-	88.1	100.0
Тукаевский	57.7	58.0	-	58.0	50.0
Черемшанский	95.3	...	-	...	...
Чистопольский	97.4	97.1	-	97.1	100.0
<b>городские округа:</b>					
Казань	...	...	-	...	...
Набережные Челны	...	...	-	...	-

**4. ЧИСЛО СЕЛЬСКОХОЗЯЙСТВЕННЫХ ОРГАНИЗАЦИЙ, НЕ ОТНОСЯЩИХСЯ К СУБЪЕКТАМ  
ВИДЫ СЕЛЬСКОХОЗЯЙСТВЕННОЙ ДЕЯТЕЛЬНОСТИ**  
(единиц)

	Всего	в том числе по видам деятельности						
		выращивание зерновых, технических и прочих сельскохозяйственных культур	овощеводство, декоративное садоводство и производство продукции питомников	выращивание фруктов, орехов, культур для производства напитков и пряностей	выращивание грибов	разведение крупного рогатого скота	разведение овец, коз, лошадей, ослов, мулов и лошаков	разведение свиней
<b>РЕСПУБЛИКА ТАТАРСТАН</b>	<b>244</b>	<b>207</b>	<b>14</b>	<b>7</b>	<b>-</b>	<b>164</b>	<b>158</b>	<b>21</b>
в том числе								
<b>муниципальные районы:</b>								
Агрызский	...	...	-	-	-	...	...	...
Азнакаевский	...	5	...	...	-	5	5	-
Аксубаевский	...	3	-	-	-	3	3	-
Актанышский	...	8	-	-	-	8	8	...
Алексеевский	7	6	...	-	-	...	...	...
Алькеевский	4	3	-	-	-	...	...	-
Альметьевский	...	3	-	...	-	...	...	-
Апастовский	...	...	-	-	-	...	...	-
Арский	8	7	...	-	-	7	7	-
Атнинский	9	9	-	-	-	9	9	-
Бавлинский	...	...	-	-	-	...	...	-
Балтасинский	17	17	-	-	-	17	17	5
Бугульминский	4	4	-	-	-	3	3	...
Буинский	8	8	-	-	-	8	8	...
Верхнеуслонский	4	...	-	-	-	...	...	-
Высокогорский	6	6	...	-	-	3	...	-
Дрожжановский	4	4	-	...	-	...	3	-
Елабужский	...	4	-	-	-	...	...	-
Заинский	4	4	-	-	-	...	...	-
Зеленодольский	7	5	...	-	-	...	...	...
Кайбицкий	3	3	-	...	-	3	3	-
Камско-Устьинский	3	...	-	-	-	3	3	-
Спасский	...	3	-	-	-	...	...	-
Кукморский	12	12	-	-	-	...	...	...
Лайшевский	...	7	...	-	-	3	4	-
Лениногорский	6	5	-	-	-	5	5	...
Мамадышский	6	5	...	-	-	4	3	-
Менделеевский	...	...	-	-	-	-	-	-
Мензелинский	...	6	-	-	-	...	...	-
Муслюмовский	4	4	-	-	-	3	...	-
Нижнекамский	7	4	...	-	-	4	...	...
Новошешминский	...	...	-	-	-	...	...	-
Нурлатский	7	5	-	-	-	3	3	-
Пестречинский	9	8	...	-	-	5	6	-
Рыбно-Слободский	4	4	...	-	-	...	...	-
Сабинский	9	7	-	-	-	8	7	...
Сармановский	4	4	-	...	-	4	4	-
Ютазинский	...	...	-	-	-	...	...	-
Тютюшский	3	...	...	-	-	...	...	-
Тюлячинский	...	...	-	-	-	...	...	-
Тукаевский	7	5	-	-	-	3	3	...
Черемшанский	...	5	-	-	-	...	...	...
Чистопольский	6	6	-	-	-	4	3	-
<b>городские округа:</b>								
Казань	...	-	...	-	-	-	-	-
Набережные Челны	...	-	...	...	-	-	-	-



МАЛОГО ПРЕДПРИНИМАТЕЛЬСТВА, ОСУЩЕСТВЛЯВШИХ РАЗЛИЧНЫЕ  
В I ПОЛУГОДИИ 2016 ГОДА

	разведе- ние сельско- хозяйст- венной птицы	разведе- ние пчел	разведе- ние кроли- ков и пушных зверей в условиях фермы	разведе- ние водных пресмы- кающих- ся и лягушек в водое- мах	разведе- ние кали- форний- ских (дожде- вых) червей	разведе- ние про- чих живот- ных	предостав- ление услуг в области растениевод- ства и декоративного садоводства	предостав- ление услуг в области животновод- ства, кроме ветеринар- ных услуг
<b>РЕСПУБЛИКА ТАТАРСТАН</b>	<b>10</b>	<b>45</b>	...	-	-	-	<b>4</b>	...
в том числе								
<b>муниципальные районы:</b>								
Агрызский	-	...	-	-	-	-	-	-
Азнакаевский	-	...	-	-	-	-	-	-
Аксубаевский	-	-	-	-	-	-	-	-
Актанышский	...	-	-	-	-	-	-	-
Алексеевский	-	-	-	-	-	-	-	-
Алькеевский	-	-	-	-	-	-	-	-
Альметьевский	...	...	-	-	-	-	-	-
Апастовский	-	...	-	-	-	-	-	-
Арский	-	3	-	-	-	-	-	-
Атнинский	-	...	-	-	-	-	-	-
Бавлинский	-	-	-	-	-	-	...	-
Балтасинский	-	...	-	-	-	-	-	-
Бугульминский	-	...	-	-	-	-	-	-
Буинский	-	...	-	-	-	-	-	-
Верхнеуслонский	-	...	-	-	-	-	-	-
Высокогорский	-	...	-	-	-	-	-	...
Дрожжановский	-	-	-	-	-	-	-	-
Елабужский	-	-	-	-	-	-	-	-
Заинский	-	-	-	-	-	-	-	-
Зеленодольский	...	...	-	-	-	-	-	-
Кайбицкий	-	...	-	-	-	-	...	-
Камско-Устьинский	-	...	-	-	-	-	-	-
Спасский	-	...	-	-	-	-	-	-
Кукморский	-	...	-	-	-	-	-	-
Лайшевский	...	-	-	-	-	-	-	-
Лениногорский	-	-	-	-	-	-	-	-
Мамадышский	-	3	-	-	-	-	-	-
Менделеевский	-	-	-	-	-	-	-	-
Мензелинский	-	...	-	-	-	-	-	-
Муслюмовский	-	-	-	-	-	-	-	-
Нижнекамский	...	-	-	-	-	-	-	-
Новошешминский	-	-	-	-	-	-	-	...
Нурлатский	-	...	-	-	-	-	-	-
Пестречинский	...	3	...	-	-	-	-	-
Рыбно-Слободский	-	...	-	-	-	-	-	-
Сабинский	-	...	-	-	-	-	...	-
Сармановский	-	-	-	-	-	-	-	-
Ютазинский	-	-	-	-	-	-	-	-
Тетюшский	-	...	-	-	-	-	-	-
Тюлячинский	-	...	-	-	-	-	-	-
Тукаевский	...	...	-	-	-	-	-	-
Черемшанский	-	-	-	-	-	-	-	-
Чистопольский	-	-	-	-	-	-	-	-
<b>городские округа:</b>								
Казань	-	-	-	-	-	-	-	-
Набережные Челны	-	-	-	-	-	-	-	-

**5. УДЕЛЬНЫЙ ВЕС СЕЛЬСКОХОЗЯЙСТВЕННЫХ ОРГАНИЗАЦИЙ, НЕ ОТНОСЯЩИХСЯ К СУБЪЕКТАМ  
СЕЛЬСКОХОЗЯЙСТВЕННОЙ ДЕЯТЕЛЬНОСТИ**

(в процентах от общего числа сельскохозяйственных организаций, не относящихся к субъектам малого

	Выращивание зерновых, технических и прочих сельскохозяйственных культур	Овощеводство, декоративное садоводство и производство продукции питомников	Выращивание фруктов, орехов, культур для производства напитков и пряностей	Выращивание грибов	Разведение крупного рогатого скота	Разведение овец, коз, лошадей, ослов, мулов и лошаков	Разведение свиней
<b>РЕСПУБЛИКА ТАТАРСТАН</b>	<b>84.8</b>	<b>5.7</b>	<b>2.9</b>	<b>-</b>	<b>67.2</b>	<b>64.8</b>	<b>8.6</b>
в том числе:							
<b>муниципальные районы</b>							
Агрызский	...	-	-	-	...	...	...
Азнакаевский	83.3	...	...	-	83.3	83.3	-
Аксубаевский	75.0	-	-	-	75.0	75.0	-
Актанышский	88.9	-	-	-	88.9	88.9	...
Алексеевский	85.7	...	-	-	...	...	...
Алькеевский	75.0	-	-	-	...	...	-
Альметьевский	50.0	-	...	-	...	...	-
Апастовский	...	-	-	-	...	...	-
Арский	87.5	...	-	-	87.5	87.5	-
Атнинский	100.0	-	-	-	100.0	100.0	-
Бавлинский	...	-	-	-	...	...	-
Балтасинский	100.0	-	-	-	100.0	100.0	29.4
Бугульминский	100.0	-	-	-	75.0	75.0	...
Буинский	100.0	-	-	-	100.0	100.0	...
Верхнеуслонский	...	-	-	-	...	...	-
Высокогорский	100.0	...	-	-	50.0	...	-
Дрожжановский	100.0	-	...	-	...	75.0	-
Елабужский	100.0	-	-	-	...	...	-
Заинский	100.0	-	-	-	...	...	-
Зеленодольский	71.4	...	-	-	...	...	...
Кайбицкий	100.0	-	...	-	100.0	100.0	-
Камско-Устьинский	...	-	-	-	100.0	100.0	-
Спасский	75.0	-	-	-	...	...	-
Кукморский	100.0	-	-	-	...	...	...
Лаишевский	77.8	...	-	-	33.3	44.4	-
Лениногорский	83.3	-	-	-	83.3	83.3	...
Мамадышский	83.3	...	-	-	66.7	50.0	-
Менделеевский	...	-	-	-	-	-	-
Мензелинский	66.7	-	-	-	...	...	-
Муслюмовский	100.0	-	-	-	75.0	...	-
Нижнекамский	57.1	...	-	-	57.1	...	...
Новошешминский	...	-	-	-	...	...	-
Нурлатский	71.4	-	-	-	42.9	42.9	-
Пестречинский	88.9	...	-	-	55.6	66.7	-
Рыбно-Слободский	100.0	...	-	-	...	...	-
Сабинский	77.8	-	-	-	88.9	77.8	...
Сармановский	100.0	-	...	-	100.0	100.0	-
Ютазинский	...	-	-	-	...	...	-
Тетюшский	...	...	-	-	...	...	-
Тюлячинский	...	-	-	-	...	...	-
Тукаевский	71.4	-	-	-	42.9	42.9	...
Черемшанский	100.0	-	-	-	...	...	...
Чистопольский	100.0	-	-	-	66.7	50.0	-
<b>городские округа:</b>							
Казань	-	...	-	-	-	-	-
Набережные Челны	-	...	...	-	-	-	-

**МАЛОГО ПРЕДПРИНИМАТЕЛЬСТВА, ОСУЩЕСТВЛЯВШИХ РАЗЛИЧНЫЕ ВИДЫ**

**В I ПОЛУГОДИИ 2016 ГОДА**

предпринимательства, осуществлявших сельскохозяйственную деятельность в I полугодии 2016 года)

	Разведение сельскохозяйственной птицы	Разведение пчел	Разведение кроликов и пушных зверей в условиях фермы	Разведение водных пресмыкающихся и лягушек в водоемах	Разведение калифорнийских (дождевых) червей	Разведение прочих животных	Предоставление услуг в области растениеводства и декоративного садоводства	Предоставление услуг в области животноводства, кроме ветеринарных услуг
<b>РЕСПУБЛИКА ТАТАРСТАН</b>	<b>4.1</b>	<b>18.4</b>	<b>...</b>	<b>-</b>	<b>-</b>	<b>-</b>	<b>1.6</b>	<b>...</b>
в том числе:								
<b>муниципальные районы</b>								
Агрызский	-	...	-	-	-	-	-	-
Азнакаевский	-	...	-	-	-	-	-	-
Аксубаевский	-	-	-	-	-	-	-	-
Актанышский	...	...	-	-	-	-	-	-
Алексеевский	-	-	-	-	-	-	-	-
Алькеевский	-	-	-	-	-	-	-	-
Альметьевский	...	...	-	-	-	-	-	-
Апастовский	-	...	-	-	-	-	-	-
Арский	-	37.5	-	-	-	-	-	-
Атнинский	-	...	-	-	-	-	-	-
Бавлинский	-	-	-	-	-	-	...	-
Балтасинский	-	...	-	-	-	-	-	-
Бугульминский	-	...	-	-	-	-	-	-
Буинский	-	...	-	-	-	-	-	-
Верхнеуслонский	-	...	-	-	-	-	-	-
Высокогорский	-	...	-	-	-	-	-	...
Дрожжановский	-	-	-	-	-	-	-	-
Елабужский	-	-	-	-	-	-	-	-
Заинский	-	-	-	-	-	-	-	-
Зеленодольский	...	...	-	-	-	-	-	-
Кайбицкий	-	...	-	-	-	-	...	-
Камско-Устьинский	-	...	-	-	-	-	-	-
Спасский	-	...	-	-	-	-	-	-
Кукморский	-	...	-	-	-	-	-	-
Лаишевский	...	-	-	-	-	-	-	-
Лениногорский	-	-	-	-	-	-	-	-
Мамадышский	-	50.0	-	-	-	-	-	-
Менделеевский	-	-	-	-	-	-	-	-
Мензелинский	-	...	-	-	-	-	-	-
Муслюмовский	-	-	-	-	-	-	-	-
Нижнекамский	...	...	-	-	-	-	-	-
Новошешминский	-	-	-	-	-	-	-	...
Нурлатский	-	...	-	-	-	-	-	-
Пестречинский	...	33.3	...	-	-	-	-	-
Рыбно-Слободский	-	...	-	-	-	-	-	-
Сабинский	-	...	-	-	-	-	...	-
Сармановский	-	-	-	-	-	-	-	-
Ютазинский	-	-	-	-	-	-	-	-
Тетюшский	-	...	-	-	-	-	-	-
Тюлячинский	-	...	-	-	-	-	-	-
Тукаевский	...	...	-	-	-	-	-	-
Черемшанский	-	-	-	-	-	-	-	-
Чистопольский	-	-	-	-	-	-	-	-
<b>городские округа:</b>								
Казань	-	-	-	-	-	-	-	-
Набережные Челны	-	-	-	-	-	-	-	-

**6. ЧИСЛО МАЛЫХ СЕЛЬСКОХОЗЯЙСТВЕННЫХ ПРЕДПРИЯТИЙ, ОСУЩЕСТВЛЯВШИХ РАЗЛИЧНЫЕ**  
(единиц)

	Всего	выращи-	овощевод-	выращи-	выращи-	разве-	разве-	разве-
		вание зерно- вых, техни- ческих и прочих сельско- хозяйст- венных культур	ство, декоратив- ное садоводст- во и производ- ство продукции питомников	вание фруктов, орехов, культур для производ- ства напитков и пряностей	вание грибов	дение крупно- го рогато- го скота	дение овец, коз, лошадей, ослов, мулов и лошаков	дение свиней
<b>РЕСПУБЛИКА ТАТАРСТАН</b>	<b>335</b>	<b>283</b>	<b>26</b>	<b>10</b>	<b>-</b>	<b>186</b>	<b>171</b>	<b>9</b>
в том числе								
<b>муниципальные районы:</b>								
Агрызский	...	...	-	-	-	...	...	-
Азнакаевский	...	7	...	...	-	6	5	-
Аксубаевский	...	4	-	-	-	4	3	-
Актанышский	...	9	...	-	-	7	7	-
Алексеевский	12	10	-	-	-	...	...	...
Алькеевский	...	...	-	-	-	...	...	...
Альметьевский	...	17	...	-	-	13	11	-
Апастовский	10	10	-	-	-	...	...	-
Арский	15	13	6	-	-	8	7	-
Атнинский	-	-	-	-	-	-	-	-
Бавлинский	7	7	-	-	-	...	...	...
Балтасинский	...	8	-	...	-	3	3	-
Бугульминский	14	13	...	-	-	4	3	...
Буинский	7	6	...	...	-	4	4	-
Верхнеуслонский	3	...	-	...	-	...	...	-
Высокогорский	13	12	-	-	-	9	...	-
Дрожжановский	...	...	-	...	-	...	...	-
Елабужский	11	11	...	-	-	9	...	-
Заинский	5	3	-	-	-	...	...	-
Зеленодольский	9	6	-	-	-	5	5	-
Кайбицкий	6	5	-	-	-	4	4	-
Камско-Устьинский	...	-	...	-	-	-	-	-
Спасский	...	3	-	-	-	...	...	-
Кукморский	4	3	-	-	-	...	...	...
Лаишевский	...	11	...	-	-	8	8	-
Лениногорский	8	6	...	-	-	4	3	-
Мамадышский	9	8	...	...	-	3	4	-
Менделеевский	5	5	-	-	-	4	4	-
Мензелинский	...	...	-	-	-	...	...	-
Муслимовский	...	3	-	-	-	-	...	-
Нижнекамский	6	5	...	-	-	-	-	...
Новошешминский	...	...	-	-	-	...	...	-
Нурлатский	10	6	...	...	-	6	6	-
Пестречинский	9	9	-	-	-	4	4	-
Рыбно-Слободский	15	12	...	...	-	...	...	...
Сабинский	9	5	...	-	-	4	4	-
Сармановский	...	...	-	-	-	-	-	-
Ютазинский	...	...	-	-	-	...	...	-
Тетюшский	17	...	...	-	-	...	...	-
Тюлячинский	...	...	-	...	-	...	...	...
Тукаевский	11	9	...	-	-	8	9	-
Черемшанский	...	9	-	-	-	...	...	-
Чистопольский	9	8	-	-	-	3	3	...
<b>городские округа:</b>								
Казань	-	-	-	-	-	-	-	-
Набережные Челны	-	-	-	-	-	-	-	-

ВИДЫ СЕЛЬСКОХОЗЯЙСТВЕННОЙ ДЕЯТЕЛЬНОСТИ В I ПОЛУГОДИИ 2016 ГОДА

в том числе по видам деятельности								
	разведение сельскохозяйственной птицы	разведение пчел	разведение кроликов и пушных зверей в условиях фермы	разведение водных пресмыкающихся и лягушек в водоемах	разведение калифорнийских (дождевых) червей	разведение прочих животных	предоставление услуг в области растениеводства и декоративного садоводства	предоставление услуг в области животноводства, кроме ветеринарных услуг
<b>РЕСПУБЛИКА ТАТАРСТАН</b>	<b>10</b>	<b>23</b>	<b>...</b>	<b>-</b>	<b>-</b>	<b>-</b>	<b>3</b>	<b>...</b>
в том числе								
<b>муниципальные районы:</b>								
Агрызский	-	-	-	-	-	-	-	-
Азнакаевский	-	-	-	-	-	-	-	-
Аксубаевский	-	-	-	-	-	-	...	-
Актанышский	-	-	-	-	-	-	-	-
Алексеевский	-	-	-	-	-	-	-	-
Алькеевский	-	-	-	-	-	-	-	-
Альметьевский	-	...	-	-	-	-	-	-
Апастовский	-	...	-	-	-	-	-	-
Арский	-	...	-	-	-	-	-	-
Атнинский	-	-	-	-	-	-	-	-
Бавлинский	-	-	-	-	-	-	-	-
Балтасинский	-	...	-	-	-	-	-	-
Бугульминский	...	...	-	-	-	-	-	-
Буинский	-	-	-	-	-	-	-	-
Верхнеуслонский	-	...	-	-	-	-	-	-
Высокогорский	-	-	...	-	-	-	-	-
Дрожжановский	-	-	-	-	-	-	-	-
Елабужский	-	...	-	-	-	-	-	-
Заинский	-	-	-	-	-	-	-	-
Зеленодольский	...	-	-	-	-	-	-	-
Кайбицкий	-	...	-	-	-	-	...	...
Камско-Устьинский	-	-	-	-	-	-	-	-
Спасский	-	-	-	-	-	-	-	-
Кукморский	-	-	-	-	-	-	-	-
Лаишевский	...	...	...	-	-	-	-	-
Лениногорский	...	-	-	-	-	-	-	-
Мамадышский	-	4	...	-	-	-	-	-
Менделеевский	-	...	-	-	-	-	-	-
Мензелинский	-	-	-	-	-	-	-	-
Муслимовский	...	-	-	-	-	-	-	-
Нижнекамский	-	-	-	-	-	-	-	-
Новошешминский	-	-	-	-	-	-	-	-
Нурлатский	-	-	-	-	-	-	-	-
Пестречинский	...	-	-	-	-	-	-	-
Рыбно-Слободский	-	...	-	-	-	-	-	-
Сабинский	...	...	-	-	-	-	-	-
Сармановский	-	-	-	-	-	-	-	-
Ютазинский	-	-	-	-	-	-	-	-
Тетюшский	...	...	-	-	-	-	-	-
Тюлячинский	-	-	-	-	-	-	-	-
Тукаевский	-	-	-	-	-	-	-	-
Черемшанский	-	-	-	-	-	-	-	-
Чистопольский	-	-	-	-	-	-	-	-
<b>городские округа:</b>								
Казань	-	-	-	-	-	-	-	-
Набережные Челны	-	-	-	-	-	-	-	-

## 7. УДЕЛЬНЫЙ ВЕС МАЛЫХ СЕЛЬСКОХОЗЯЙСТВЕННЫХ ПРЕДПРИЯТИЙ, ОСУЩЕСТВЛЯВШИХ РАЗЛИЧНЫЕ

(в процентах от общего числа малых сельскохозяйственных предприятий,

	Выращивание зерновых, технических и прочих сельскохозяйственных культур	Овощеводство, декоративное садоводство и производство продукции питомников	Выращивание фруктов, орехов, культур для производства напитков и пряностей	Выращивание грибов	Разведение крупного рогатого скота	Разведение овец, коз, лошадей, ослов, мулов и лошаков	Разведение свиней	Разведение сельскохозяйственной птицы
<b>РЕСПУБЛИКА ТАТАРСТАН</b>	<b>84.5</b>	<b>7.8</b>	<b>3.0</b>	<b>-</b>	<b>55.5</b>	<b>51.0</b>	<b>2.7</b>	<b>3.0</b>
в том числе								
<b>муниципальные районы:</b>								
Агрызский	...	-	-	-	...	...	-	-
Азнакаевский	77.8	...	...	-	66.7	55.6	-	-
Аксубаевский	80.0	-	-	-	80.0	60.0	-	-
Актанышский	81.8	...	-	-	63.6	63.6	-	-
Алексеевский	83.3	-	-	-	...	...	...	-
Алькеевский	...	-	-	-	...	...	...	-
Альметьевский	94.4	...	-	-	72.2	61.1	-	-
Апастовский	100.0	-	-	-	...	...	-	-
Арский	86.7	40.0	-	-	53.3	46.7	-	-
Атнинский	-	-	-	-	-	-	-	-
Бавлинский	100.0	-	-	-	...	...	...	-
Балтасинский	100.0	-	...	-	37.5	37.5	-	-
Бугульминский	92.9	...	-	-	28.6	21.4	...	...
Буинский	85.7	...	...	-	57.1	57.1	-	-
Верхнеуслонский	...	-	...	-	...	...	-	-
Высокогорский	92.3	-	-	-	69.2	...	-	-
Дрожжановский	...	-	...	-	...	...	-	-
Елабужский	100.0	...	-	-	81.8	...	-	-
Заинский	60.0	-	-	-	...	...	-	-
Зеленодольский	66.7	-	-	-	55.6	55.6	-	...
Кайбицкий	83.3	-	-	-	66.7	66.7	-	-
Камско-Устьинский	-	...	-	-	-	-	-	-
Спасский	100.0	-	-	-	...	...	-	-
Кукморский	75.0	-	-	-	...	...	...	-
Лаишевский	78.6	...	-	-	57.1	57.1	-	...
Лениногорский	75.0	...	-	-	50.0	37.5	-	...
Мамадышский	88.9	...	...	-	33.3	44.4	-	-
Менделеевский	100.0	-	-	-	80.0	80.0	-	-
Мензелинский	...	-	-	-	...	...	-	-
Муслимовский	75.0	-	-	-	-	...	-	...
Нижнекамский	83.3	...	-	-	-	-	...	-
Новошешминский	...	-	-	-	...	...	-	-
Нурлатский	60.0	...	...	-	60.0	60.0	-	-
Пестречинский	100.0	-	-	-	44.4	44.4	-	...
Рыбно-Слободский	80.0	...	...	-	...	...	...	-
Сабинский	55.6	...	-	-	44.4	44.4	-	...
Сармановский	...	-	-	-	-	-	-	-
Ютазинский	...	-	-	-	...	...	-	...
Тетюшский	...	...	-	-	...	...	-	...
Тюлячинский	...	...	-	-	...	...	...	-
Тукаевский	81.8	...	-	-	72.7	81.8	-	-
Черемшанский	100.0	-	-	-	...	...	-	-
Чистопольский	88.9	-	-	-	33.3	33.3	...	-
<b>городские округа:</b>								
Казань	-	-	-	-	-	-	-	-
Набережные Челны	-	-	-	-	-	-	-	-

**ВИДЫ СЕЛЬСКОХОЗЯЙСТВЕННОЙ ДЕЯТЕЛЬНОСТИ В 1 ПОЛУГОДИИ 2016 ГОДА**

осуществлявших сельскохозяйственную деятельность в 1 полугодии 2016 года)

	Разведение пчел	Разведение кроликов и пушных зверей в условиях фермы	Разведение водных пресмыкающихся и лягушек в водоемах	разведение калифорнийских (дождевых) червей	Разведение прочих животных	Предоставление услуг в области растениеводства и декоративного садоводства	Предоставление услуг в области животноводства, кроме ветеринарных услуг
<b>РЕСПУБЛИКА ТАТАРСТАН</b>	<b>6.9</b>	...	-	-	-	<b>0.9</b>	...
в том числе							
<b>муниципальные районы:</b>							
Агрызский	-	-	-	-	-	-	-
Азнакаевский	-	-	-	-	-	-	-
Аксубаевский	-	-	-	-	-	...	-
Актанышский	-	-	-	-	-	-	-
Алексеевский	-	-	-	-	-	-	-
Алькеевский	-	-	-	-	-	-	-
Альметьевский	...	-	-	-	-	-	-
Апастовский	...	-	-	-	-	-	-
Арский	...	-	-	-	-	-	-
Атнинский	-	-	-	-	-	-	-
Бавлинский	-	-	-	-	-	-	-
Балтасинский	...	-	-	-	-	-	-
Бугульминский	...	-	-	-	-	-	-
Буинский	-	-	-	-	-	-	-
Верхнеуслонский	...	-	-	-	-	-	-
Высокогорский	-	...	-	-	-	-	-
Дрожжановский	-	-	-	-	-	-	-
Елабужский	...	-	-	-	-	-	-
Заинский	-	-	-	-	-	-	-
Зеленодольский	-	-	-	-	-	-	-
Кайбицкий	...	-	-	-	-	...	...
Камско-Устьинский	-	-	-	-	-	-	-
Спасский	-	-	-	-	-	-	-
Кукморский	-	-	-	-	-	-	-
Лайшевский	...	...	-	-	-	-	-
Лениногорский	-	-	-	-	-	-	-
Мамадышский	44.4	...	-	-	-	-	-
Менделеевский	...	-	-	-	-	-	-
Мензелинский	-	-	-	-	-	-	-
Муслимовский	-	-	-	-	-	-	-
Нижнекамский	-	-	-	-	-	-	-
Новошешминский	-	-	-	-	-	-	-
Нурлатский	-	-	-	-	-	-	-
Пестречинский	-	-	-	-	-	-	-
Рыбно-Слободский	...	-	-	-	-	-	-
Сабинский	...	-	-	-	-	-	-
Сармановский	-	-	-	-	-	-	-
Ютазинский	-	-	-	-	-	-	-
Тетюшский	...	-	-	-	-	-	-
Тюлячинский	-	-	-	-	-	-	-
Тукаевский	-	-	-	-	-	-	-
Черемшанский	-	-	-	-	-	-	-
Чистопольский	-	-	-	-	-	-	-
<b>городские округа:</b>							
Казань	-	-	-	-	-	-	-
Набережные Челны	-	-	-	-	-	-	-

8. ЧИСЛО КРЕСТЬЯНСКИХ (ФЕРМЕРСКИХ) ХОЗЯЙСТВ, ОСУЩЕСТВЛЯВШИХ РАЗЛИЧНЫЕ ВИДЫ

(единиц)

	Всего	в том числе по видам деятельности						
		выращивание зерновых, технических и прочих сельскохозяйственных культур	овощеводство, декоративное садоводство и производство продукции питомников	выращивание фруктов, орехов, культур для производства напитков и пряностей	выращивание грибов	разведение крупного рогатого скота	разведение овец, коз, лошадей, мулов и лошаков	разведение свиней
<b>РЕСПУБЛИКА ТАТАРСТАН</b>	<b>2511</b>	<b>1761</b>	<b>117</b>	<b>35</b>	<b>...</b>	<b>1140</b>	<b>627</b>	<b>82</b>
в том числе								
<b>муниципальные районы:</b>								
Агрызский	43	32	...	...	-	27	9	...
Азнакаевский	96	68	7	-	-	49	21	...
Аксубаевский	44	38	...	-	-	33	17	8
Актанышский	61	42	...	-	-	30	19	-
Алексеевский	57	52	...	-	-	9	13	...
Алькеевский	...	27	...	-	-	22	11	4
Альметьевский	63	53	...	3	-	25	19	3
Апастовский	23	17	-	-	...	12	...	-
Арский	76	55	11	...	-	34	11	-
Атнинский	16	9	...	-	-	10	3	-
Бавлинский	44	36	...	-	-	37	13	...
Балтасинский	100	83	4	...	-	22	13	...
Бугульминский	51	25	3	-	-	28	18	...
Буинский	70	68	6	...	-	4	5	-
Верхнеуслонский	19	7	-	-	-	6	5	3
Высокогорский	50	23	...	-	-	24	17	...
Дрожжановский	65	55	-	...	-	31	...	-
Елабужский	48	21	4	-	-	25	15	...
Заинский	76	63	...	-	-	24	16	-
Зеленодольский	37	16	11	8	-	7	8	...
Кайбицкий	21	19	...	...	-	6	7	-
Камско-Устьинский	...	19	-	-	-	17	10	...
Спасский	66	47	-	-	-	55	32	-
Кукморский	125	102	20	...	-	47	21	-
Лаишевский	27	17	...	...	-	10	9	...
Лениногорский	27	14	...	-	-	18	9	-
Мамадышский	...	53	...	3	-	34	17	3
Менделеевский	74	36	...	...	-	33	20	5
Мензелинский	65	44	...	-	-	37	14	...
Муслюмовский	64	43	...	-	-	31	9	-
Нижнекамский	65	37	3	-	-	41	16	9
Новошешминский	41	31	...	-	-	26	18	5
Нурлатский	66	41	...	-	-	47	29	...
Пестречинский	60	37	...	-	-	26	20	7
Рыбно-Слободский	75	62	-	...	-	43	34	-
Сабинский	76	54	3	3	-	19	17	-
Сармановский	78	42	...	-	-	47	12	3
Ютазинский	...	38	3	...	-	26	18	...
Тетюшский	...	43	3	...	-	34	20	9
Тюлячинский	37	30	...	...	-	19	8	-
Тукаевский	119	68	3	-	-	29	22	-
Черемшанский	...	36	...	-	-	15	10	...
Чистопольский	66	58	5	-	-	21	15	...
<b>городские округа:</b>								
Казань	...	-	-	-	-	-	...	-
Набережные Челны	...	-	-	-	-	-	-	-



СЕЛЬСКОХОЗЯЙСТВЕННОЙ ДЕЯТЕЛЬНОСТИ В I ПОЛУГОДИИ 2016 ГОДА

	разведение сельскохозяйственной птицы	разведение пчел	разведение кроликов и пушных зверей в условиях фермы	разведение водных пресмыкающихся и лягушек в водоемах	разведение калифорнийских (дождевых) червей	разведение прочих животных	предоставление услуг в области растениеводства и декоративного садоводства	предоставление услуг в области животноводства, кроме ветеринарных услуг
<b>РЕСПУБЛИКА ТАТАРСТАН</b>	<b>244</b>	<b>175</b>	<b>8</b>	<b>-</b>	<b>-</b>	<b>3</b>	<b>4</b>	<b>4</b>
в том числе								
<b>муниципальные районы:</b>								
Агрызский	16	9	...	-	-	-	-	-
Азнакаевский	3	3	-	-	-	-	...	-
Аксубаевский	15	7	-	-	-	-	...	...
Актанышский	14	9	-	-	-	-	-	-
Алексеевский	...	3	-	-	-	-	-	-
Алькеевский	...	3	-	-	-	-	-	-
Альметьевский	...	...	-	-	-	-	-	-
Апастовский	...	4	-	-	-	-	-	-
Арский	...	4	-	-	-	-	-	-
Атнинский	3	-	-	-	-	-	-	-
Бавлинский	-	...	-	-	-	-	-	-
Балтасинский	...	10	...	-	-	-	-	-
Бугульминский	7	4	-	-	-	-	-	-
Буинский	...	-	-	-	-	-	-	-
Верхнеуслонский	...	5	-	-	-	-	-	-
Высокогорский	...	-	-	-	-	-	-	-
Дрожжановский	...	4	-	-	-	-	-	-
Елабужский	7	6	-	-	-	-	-	-
Заинский	...	...	-	-	-	-	-	-
Зеленодольский	10	3	...	-	-	-	-	-
Кайбицкий	-	6	-	-	-	-	-	-
Камско-Устьинский	11	3	-	-	-	-	-	-
Спасский	...	4	-	-	-	-	-	-
Кукморский	6	16	-	-	-	-	-	-
Лаишевский	-	3	-	-	-	...	-	-
Лениногорский	...	...	-	-	-	-	-	-
Мамадышский	...	8	-	-	-	-	-	-
Менделеевский	9	8	...	-	-	-	-	...
Мензелинский	4	13	-	-	-	-	-	-
Муслюмовский	10	-	-	-	-	-	-	-
Нижнекамский	24	5	-	-	-	...	-	-
Новошешминский	...	-	-	-	-	-	-	-
Нурлатский	...	-	-	-	-	-	-	-
Пестречинский	18	...	-	-	-	-	-	-
Рыбно-Слободский	4	...	-	-	-	-	-	-
Сабинский	4	9	-	-	-	-	-	...
Сармановский	...	...	-	-	-	-	-	-
Ютазинский	4	...	-	-	-	-	-	-
Тетюшский	24	6	...	-	-	-	...	-
Тюлячинский	...	...	-	-	-	-	-	-
Тукаевский	25	4	-	-	-	-	...	-
Черемшанский	-	-	-	-	-	-	-	-
Чистопольский	...	...	-	-	-	-	-	-
<b>городские округа:</b>								
Казань	...	-	-	-	-	-	-	-
Набережные Челны	-	...	-	-	-	-	-	-

**9. УДЕЛЬНЫЙ ВЕС КРЕСТЬЯНСКИХ (ФЕРМЕРСКИХ) ХОЗЯЙСТВ, ОСУЩЕСТВЛЯВШИХ РАЗЛИЧНЫЕ**  
(в процентах от общего числа крестьянских (фермерских) хозяйств, осуществлявших

	Выращивание зерновых, технических и прочих сельскохозяйственных культур	Овощеводство, декоративное садоводство и производство продукции питомников	Выращивание фруктов, орехов, культур для производства напитков и пряностей	Выращивание грибов	Разведение крупного рогатого скота	Разведение овец, коз, лошадей, ослов, мулов и лошаков	Разведение свиней
<b>РЕСПУБЛИКА ТАТАРСТАН</b>	<b>70.1</b>	<b>4.7</b>	<b>1.4</b>	<b>...</b>	<b>45.4</b>		<b>3.3</b>
в том числе							
<b>муниципальные районы:</b>							
Агрызский	74.4	...	...	-	62.8	20.9	...
Азнакаевский	70.8	7.3	-	-	51.0	21.9	...
Аксубаевский	86.4	...	-	-	75.0	38.6	18.2
Актанышский	68.9	...	-	-	49.2	31.1	-
Алексеевский	91.2	...	-	-	15.8	22.8	...
Алькеевский	61.4	...	-	-	50.0	25.0	9.1
Альметьевский	84.1	...	4.8	-	39.7	30.2	4.8
Апастовский	73.9	-	-	...	52.2	13.0	-
Арский	72.4	14.5	...	-	44.7	14.5	-
Атнинский	56.3	...	-	-	62.5	18.8	-
Бавлинский	81.8	...	-	-	84.1	29.5	...
Балтасинский	83.0	4.0	...	-	22.0	13.0	...
Бугульминский	49.0	5.9	-	-	54.9	35.3	...
Буинский	97.1	8.6	...	-	5.7	7.1	-
Верхнеуслонский	36.8	-	-	-	31.6	26.3	15.8
Высокогорский	46.0	...	-	-	48.0	34.0	...
Дрожжановский	84.6	-	...	-	47.7	...	-
Елабужский	43.8	8.3	-	-	52.1	31.3	...
Заинский	82.9	...	-	-	31.6	21.1	-
Зеленодольский	43.2	29.7	21.6	-	18.9	21.6	...
Кайбицкий	90.5	...	...	-	28.6	33.3	-
Камско-Устьинский	76.0	-	-	-	68.0	40.0	...
Спасский	71.2	-	-	-	83.3	48.5	-
Кукморский	81.6	16.0	...	-	37.6	16.8	-
Лаишевский	63.0	...	...	-	37.0	33.3	...
Лениногорский	51.9	...	-	-	66.7	33.3	-
Мамадышский	72.6	...	4.1	-	46.6	23.3	4.1
Менделеевский	48.6	...	...	-	44.6	27.0	6.8
Мензелинский	67.7	...	-	-	56.9	21.5	...
Муслюмовский	67.2	...	-	-	48.4	14.1	-
Нижнекамский	56.9	4.6	-	-	63.1	24.6	13.8
Новошешминский	75.6	...	-	-	63.4	43.9	12.2
Нурлатский	62.1	...	-	-	71.2	43.9	...
Пестречинский	61.7	...	-	-	43.3	33.3	11.7
Рыбно-Слободский	82.7	-	...	-	57.3	45.3	-
Сабинский	71.1	3.9	3.9	-	25.0	22.4	-
Сармановский	53.8	...	-	-	60.3	15.4	3.8
Ютазинский	77.6	6.1	...	-	53.1	36.7	...
Тетюшский	49.4	3.4	...	-	39.1	23.0	10.3
Тюлячинский	81.1	...	...	-	51.4	21.6	-
Тукаевский	57.1	2.5	-	-	24.4	18.5	-
Черемшанский	92.3	...	-	-	38.5	25.6	...
Чистопольский	87.9	7.6	-	-	31.8	22.7	...
<b>городские округа:</b>							
Казань	-	-	-	-	-	...	-
Набережные Челны	-	-	-	-	-	-	-

**ВИДЫ СЕЛЬСКОХОЗЯЙСТВЕННОЙ ДЕЯТЕЛЬНОСТИ В I ПОЛУГОДИИ 2016 ГОДА**

сельскохозяйственную деятельность в I полугодии 2016 года)

	Разведение сельскохозяйственной птицы	Разведение пчел	Разведение кроликов и пушных зверей в условиях фермы	Разведение водных пресмыкающихся и лягушек в водоемах	разведение калифорнийских (дождевых) червей	Разведение прочих животных	Предоставление услуг в области растениеводства и декоративного садоводства	Предоставление услуг в области животноводства, кроме ветеринарных услуг
<b>РЕСПУБЛИКА ТАТАРСТАН</b>	<b>9.7</b>	<b>7.0</b>	<b>0.3</b>	<b>-</b>	<b>-</b>	<b>0.1</b>	<b>0.2</b>	<b>0.2</b>
в том числе								
<b>муниципальные районы:</b>								
Агрызский	37.2	20.9	...	-	-	-	-	-
Азнакаевский	3.1	3.1	-	-	-	-	...	-
Аксубаевский	34.1	15.9	-	-	-	-	...	...
Актанышский	23.0	14.8	-	-	-	-	-	-
Алексеевский	...	5.3	-	-	-	-	-	-
Алькеевский	...	6.8	-	-	-	-	-	-
Альметьевский	...	...	-	-	-	-	-	-
Апастовский	...	17.4	-	-	-	-	-	-
Арский	...	5.3	-	-	-	-	-	-
Атнинский	18.8	-	-	-	-	-	-	-
Бавлинский	-	...	-	-	-	-	-	-
Балтасинский	...	10.0	...	-	-	-	-	-
Бугульминский	13.7	7.8	-	-	-	-	-	-
Буинский	...	-	-	-	-	-	-	-
Верхнеуслонский	...	26.3	-	-	-	-	-	-
Высокогорский	...	-	-	-	-	-	-	-
Дрожжановский	...	6.2	-	-	-	-	-	-
Елабужский	14.6	12.5	-	-	-	-	-	-
Заинский	...	...	-	-	-	-	-	-
Зеленодольский	27.0	8.1	...	-	-	-	-	-
Кайбицкий	-	28.6	-	-	-	-	-	-
Камско-Устьинский	44.0	12.0	-	-	-	-	-	-
Спасский	...	6.1	-	-	-	-	-	-
Кукморский	4.8	12.8	-	-	-	-	-	-
Лаишевский	-	11.1	-	-	-	...	-	-
Лениногорский	...	...	-	-	-	-	-	-
Мамадышский	...	11.0	-	-	-	-	-	-
Менделеевский	12.2	10.8	...	-	-	-	-	...
Мензелинский	6.2	20.0	-	-	-	-	-	-
Муслимовский	15.6	-	-	-	-	-	-	-
Нижнекамский	36.9	7.7	-	-	-	...	-	-
Новошешминский	...	-	-	-	-	-	-	-
Нурлатский	...	-	-	-	-	-	-	-
Пестречинский	30.0	...	-	-	-	-	-	-
Рыбно-Слободский	5.3	...	-	-	-	-	-	-
Сабинский	5.3	11.8	-	-	-	-	-	...
Сармановский	...	...	-	-	-	-	-	-
Ютазинский	8.2	...	-	-	-	-	-	-
Тетюшский	27.6	6.9	...	-	-	-	...	-
Тюлячинский	...	...	-	-	-	-	-	-
Тукаевский	21.0	3.4	-	-	-	-	...	-
Черемшанский	-	-	-	-	-	-	-	-
Чистопольский	...	...	-	-	-	-	-	-
<b>городские округа:</b>								
Казань	...	-	-	-	-	-	-	-
Набережные Челны	-	...	-	-	-	-	-	-

10. ЧИСЛО ИНДИВИДУАЛЬНЫХ ПРЕДПРИНИМАТЕЛЕЙ, ОСУЩЕСТВЛЯВШИХ РАЗЛИЧНЫЕ

(единиц)

	Всего	в том числе по видам						
		выращивание зерновых, технических и прочих сельскохозяйственных культур	овощеводство, декоративное садоводство и производство продукции питомников	выращивание фруктов, орехов, культур для производства напитков и пряностей	выращивание грибов	разведение крупного рогатого скота	разведение овец, коз, лошадей, ослов, мулов и лошаков	разведение свиней
<b>РЕСПУБЛИКА ТАТАРСТАН</b>	<b>287</b>	<b>158</b>	<b>11</b>	...	...	<b>112</b>	<b>59</b>	<b>10</b>
в том числе								
<b>муниципальные районы:</b>								
Агрызский	4	...	-	-	-	3	...	-
Азнакаевский	11	5	...	-	...	...	-	-
Аксубаевский	-	-	-	-	-	-	-	-
Актанышский	14	8	...	...	-	10	6	-
Алексеевский	6	3	-	-	-	-	-	-
Алькеевский	...	...	-	-	-	-	-	-
Альметьевский	11	10	-	-	-	...	...	-
Апастовский	5	3	...	-	-	...	4	-
Арский	5	3	-	-	-	-	-	-
Атнинский	-	-	-	-	-	-	-	-
Бавлинский	4	3	-	-	-	...	...	-
Балтасинский	8	7	-	-	-	...	-	-
Бугульминский	34	14	...	...	-	14	10	...
Буинский	-	-	-	-	-	-	-	-
Верхнеуслонский	3	3	-	-	-	-	-	-
Высокогорский	4	...	-	-	-	...	-	-
Дрожжановский	14	13	-	-	-	-	-	-
Елабужский	5	...	-	-	-	...	3	-
Заинский	5	...	-	-	-	...	-	-
Зеленодольский	3	...	...	-	-	-	...	...
Кайбицкий	-	-	-	-	-	-	-	-
Камско-Устьинский	...	-	-	-	-	-	-	-
Спасский	34	3	-	-	-	34	3	-
Кукморский	5	4	-	-	-	...	-	-
Лаишевский	7	4	...	-	-	3	...	-
Лениногорский	8	5	...	-	-	...	4	...
Мамадышский	...	-	-	-	-	-	-	-
Менделеевский	4	...	-	-	-	-	...	-
Мензелинский	8	5	-	-	-	5	4	-
Муслюмовский	-	-	-	-	-	-	-	-
Нижнекамский	13	5	...	-	...	7	6	3
Новошешминский	4	3	...	-	-	...	-	-
Нурлатский	6	...	-	-	-	4	4	-
Пестречинский	7	5	-	-	-	...	...	-
Рыбно-Слободский	7	7	-	-	-	3	-	-
Сабинский	14	12	...	-	-	...	-	-
Сармановский	6	4	-	-	-	...	-	-
Ютазинский	...	...	-	-	-	...	-	-
Тетюшский	...	...	-	-	-	...	-	...
Тюлячинский	4	3	-	-	-	...	...	-
Тукаевский	5	4	-	-	-	...	...	-
Черемшанский	...	...	-	-	-	...	...	-
Чистопольский	9	6	...	-	-	...	...	...
<b>городские округа:</b>								
Казань	...	-	-	-	-	-	-	...
Набережные Челны	-	-	-	-	-	-	-	-

ВИДЫ СЕЛЬСКОХОЗЯЙСТВЕННОЙ ДЕЯТЕЛЬНОСТИ В I ПОЛУГОДИИ 2016 ГОДА

деятельности								
	разведе- ние сельско- хозяйст- венной птицы	разведе- ние пчел	разведе- ние кроликов и пушных зверей в условиях фермы	разведе- ние водных пресмы- кающих и лягушек в водоемах	разведе- ние калифор- нийских (дожде- вых) червей	разведе- ние прочих живот- ных	предоста- вление услуг в области растение- водства и декорати- вного садовод- ства	предостав- ление услуг в области животно- водства, кроме ветеринар- ных услуг
<b>РЕСПУБЛИКА ТАТАРСТАН</b>	<b>27</b>	<b>28</b>	...	-	-	-	-	-
в том числе								
<b>муниципальные районы:</b>								
Агрызский	-	-	-	-	-	-	-	-
Азнакаевский	...	...	-	-	-	-	-	-
Аксубаевский	-	-	-	-	-	-	-	-
Актанышский	3	3	-	-	-	-	-	-
Алексеевский	...	...	-	-	-	-	-	-
Алькеевский	-	-	-	-	-	-	-	-
Альметьевский	-	...	-	-	-	-	-	-
Апастовский	-	-	-	-	-	-	-	-
Арский	-	...	-	-	-	-	-	-
Атнинский	-	-	-	-	-	-	-	-
Бавлинский	-	-	-	-	-	-	-	-
Балтасинский	-	...	-	-	-	-	-	-
Бугульминский	5	3	-	-	-	-	-	-
Буинский	-	-	-	-	-	-	-	-
Верхнеуслонский	-	-	-	-	-	-	-	-
Высокогорский	...	-	-	-	-	-	-	-
Дрожжановский	...	-	-	-	-	-	-	-
Елабужский	...	...	-	-	-	-	-	-
Зайнский	...	-	-	-	-	-	-	-
Зеленодольский	-	...	...	-	-	-	-	-
Кайбицкий	-	-	-	-	-	-	-	-
Камско-Устьинский	-	...	-	-	-	-	-	-
Спасский	-	-	-	-	-	-	-	-
Кукморский	-	3	-	-	-	-	-	-
Лайшевский	...	...	-	-	-	-	-	-
Лениногорский	-	-	-	-	-	-	-	-
Мамадышский	-	...	-	-	-	-	-	-
Менделеевский	...	-	...	-	-	-	-	-
Мензелинский	-	...	-	-	-	-	-	-
Муслюмовский	-	-	-	-	-	-	-	-
Нижнекамский	5	...	-	-	-	-	-	-
Новошешминский	-	-	-	-	-	-	-	-
Нурлатский	...	-	-	-	-	-	-	-
Пестречинский	...	...	-	-	-	-	-	-
Рыбно-Слободский	-	-	-	-	-	-	-	-
Сабинский	-	-	-	-	-	-	-	-
Сармановский	-	...	-	-	-	-	-	-
Ютазинский	-	-	-	-	-	-	-	-
Тетюшский	...	-	-	-	-	-	-	-
Тюлячинский	-	-	-	-	-	-	-	-
Тукаевский	...	-	-	-	-	-	-	-
Черемшанский	-	-	-	-	-	-	-	-
Чистопольский	-	-	-	-	-	-	-	-
<b>городские округа:</b>								
Казань	-	-	-	-	-	-	-	-
Набережные Челны	-	-	-	-	-	-	-	-

**11. УДЕЛЬНЫЙ ВЕС ИНДИВИДУАЛЬНЫХ ПРЕДПРИНИМАТЕЛЕЙ, ОСУЩЕСТВЛЯВШИХ РАЗЛИЧНЫЕ**  
(в процентах от общего числа индивидуальных предпринимателей,

	Выращивание зерновых, технических и прочих сельскохозяйственных культур	Овощеводство, декоративное садоводство и производство продукции питомников	Выращивание фруктов, орехов, культур для производства напитков и пряностей	Выращивание грибов	Разведение крупного рогатого скота	Разведение овец, коз, лошадей, ослов, мулов и лошаков	Разведение свиней	Разведение сельскохозяйственной птицы
<b>РЕСПУБЛИКА ТАТАРСТАН</b>	<b>55.1</b>	<b>3.8</b>	<b>...</b>	<b>...</b>	<b>39.0</b>	<b>20.6</b>	<b>3.5</b>	<b>9.4</b>
в том числе:								
<b>муниципальные районы</b>								
Агрызский	...	-	-	-	75.0	...	-	-
Азнакаевский	45.5	...	-	...	...	-	-	...
Аксубаевский	-	-	-	-	-	-	-	-
Актанышский	57.1	...	...	-	71.4	42.9	-	21.4
Алексеевский	50.0	-	-	-	-	-	-	...
Алькеевский	...	-	-	-	-	-	-	-
Альметьевский	90.9	-	-	-	...	...	-	-
Апастовский	60.0	...	-	-	...	80.0	-	-
Арский	60.0	-	-	-	-	-	-	-
Атнинский	-	-	-	-	-	-	-	-
Бавлинский	75.0	-	-	-	...	...	-	-
Балтасинский	87.5	-	-	-	...	-	-	-
Бугульминский	41.2	...	...	-	41.2	29.4	...	14.7
Буинский	-	-	-	-	-	-	-	-
Верхнеуслонский	100.0	-	-	-	-	-	-	-
Высокогорский	...	-	-	-	...	-	-	...
Дрожжановский	92.9	-	-	-	-	-	-	...
Елабужский	...	-	-	-	...	60.0	-	...
Заинский	...	-	-	-	...	-	-	...
Зеленодольский	...	...	-	-	-	...	...	-
Кайбицкий	-	-	-	-	-	-	-	-
Камско-Устьинский	-	-	-	-	-	-	-	-
Спасский	8.8	-	-	-	100.0	8.8	-	-
Кукморский	80.0	-	-	-	...	-	-	-
Лаишевский	57.1	...	-	-	42.9	...	-	...
Лениногорский	62.5	...	-	-	...	50.0	...	-
Мамадышский	-	-	-	-	-	-	-	-
Менделеевский	...	-	-	-	-	...	-	...
Мензелинский	62.5	-	-	-	62.5	50.0	-	-
Муслимовский	-	-	-	-	-	-	-	-
Нижнекамский	38.5	...	-	...	53.8	46.2	23.1	38.5
Новошешминский	75.0	...	-	-	...	-	-	-
Нурлатский	...	-	-	-	66.7	66.7	-	...
Пестречинский	71.4	-	-	-	...	...	-	...
Рыбно-Слободский	100.0	-	-	-	42.9	-	-	-
Сабинский	85.7	...	-	-	...	-	-	-
Сармановский	66.7	-	-	-	...	-	-	-
Ютазинский	...	-	-	-	...	-	-	-
Тетюшский	...	-	-	-	...	-	...	...
Тюлячинский	75.0	-	-	-	...	...	-	-
Тукаевский	80.0	-	-	-	...	...	-	...
Черемшанский	...	-	-	-	...	...	-	-
Чистопольский	66.7	...	-	-	...	...	...	-
<b>городские округа:</b>								
Казань	-	-	-	-	-	-	...	-
Набережные Челны	-	-	-	-	-	-	-	-

**ВИДЫ СЕЛЬСКОХОЗЯЙСТВЕННОЙ ДЕЯТЕЛЬНОСТИ В I ПОЛУГОДИИ 2016 ГОДА**  
 осуществлявших сельскохозяйственную деятельность в I полугодии 2016 года)

	Разведе- ние пчел	Разведе- ние кроликов и пушных зверей в условиях фермы	Разведе- ние водных пресмыка- ющихся и лягушек в водоемах	разведе- ние калифор- нийских (дожде- вых) червей	Разве- дение прочих живот- ных	Предоставле- ние услуг в области растениевод- ства и декоративного садоводства	Предоставле- ние услуг в области животновод- ства, кроме ветеринарных услуг
<b>РЕСПУБЛИКА ТАТАРСТАН</b>	<b>9.8</b>	...	-	-	-	-	-
в том числе:							
<b>муниципальные районы</b>							
Агрызский	-	-	-	-	-	-	-
Азнакаевский	...	-	-	-	-	-	-
Аксубаевский	-	-	-	-	-	-	-
Актанышский	21.4	-	-	-	-	-	-
Алексеевский	...	-	-	-	-	-	-
Алькеевский	-	-	-	-	-	-	-
Альметьевский	...	-	-	-	-	-	-
Апастовский	-	-	-	-	-	-	-
Арский	...	-	-	-	-	-	-
Атнинский	-	-	-	-	-	-	-
Бавлинский	-	-	-	-	-	-	-
Балтасинский	...	-	-	-	-	-	-
Бугульминский	8.8	-	-	-	-	-	-
Буинский	-	-	-	-	-	-	-
Верхнеуслонский	-	-	-	-	-	-	-
Высокогорский	-	-	-	-	-	-	-
Дрожжановский	-	-	-	-	-	-	-
Елабужский	...	-	-	-	-	-	-
Заинский	-	-	-	-	-	-	-
Зеленодольский	...	...	-	-	-	-	-
Кайбицкий	-	-	-	-	-	-	-
Камско-Устьинский	...	-	-	-	-	-	-
Спасский	-	-	-	-	-	-	-
Кукморский	60.0	-	-	-	-	-	-
Лаишевский	...	-	-	-	-	-	-
Лениногорский	-	-	-	-	-	-	-
Мамадышский	...	-	-	-	-	-	-
Менделеевский	-	...	-	-	-	-	-
Мензелинский	...	-	-	-	-	-	-
Муслимовский	-	-	-	-	-	-	-
Нижнекамский	...	-	-	-	-	-	-
Новошешминский	-	-	-	-	-	-	-
Нурлатский	-	-	-	-	-	-	-
Пестречинский	...	-	-	-	-	-	-
Рыбно-Слободский	-	-	-	-	-	-	-
Сабинский	-	-	-	-	-	-	-
Сармановский	...	-	-	-	-	-	-
Ютазинский	-	-	-	-	-	-	-
Тетюшский	-	-	-	-	-	-	-
Тюлячинский	-	-	-	-	-	-	-
Тукаевский	-	-	-	-	-	-	-
Черемшанский	-	-	-	-	-	-	-
Чистопольский	-	-	-	-	-	-	-
<b>городские округа:</b>							
Казань	-	-	-	-	-	-	-
Набережные Челны	-	-	-	-	-	-	-

**12. ЧИСЛО ЛИЧНЫХ ПОДСОБНЫХ И**

(на 1 июля 2016 года;

	Личные подсобные и другие индивидуальные хозяйства граждан					хозяйства граждан		
	всего	в том числе хозяйства			всего	граждан, имеющих земельные участки для индивидуального жилищного строительства <sup>1)</sup>		
		личные подсобные	граждан, имеющих земельные участки для индивидуального жилищного строительства <sup>1)</sup>	граждан, имеющих земельные участки (садовые, огородные, дачные и другие), не входящих в объединения		граждан, не имеющих земель, но имеющих сельскохозяйственных животных	личные подсобные	граждан, имеющих земельные участки для индивидуального жилищного строительства <sup>1)</sup>
<b>РЕСПУБЛИКА ТАТАРСТАН</b>	<b>570568</b>	<b>407513</b>	<b>151136</b>	<b>11817</b>	<b>102</b>	<b>406004</b>	<b>378663</b>	<b>15722</b>
в том числе								
<b>муниципальные районы:</b>								
Агрызский	12125	8537	3588	-	-	8537	8537	-
Азнакаевский	13954	8689	5260	5	-	8692	...	...
Аксубаевский	10288	8035	2253	-	-	8035	8035	-
Актанышский	11210	11210	-	-	-	11210	11210	-
Алексеевский	9609	7047	2558	-	4	7004	7004	-
Алькеевский	8071	8069	...	...	-	8071	8069	...
Альметьевский	24766	16296	8466	4	-	15722	15713	5
Апастовский	8865	7375	1490	-	-	7217	...	...
Арский	16290	11769	4521	-	-	10741	10721	20
Атнинский	5394	5394	-	-	-	5394	5394	-
Бавлинский	9495	5819	3647	29	-	5850	5819	...
Балтасинский	11784	11010	45	717	12	8628	7873	26
Бугульминский	15230	6453	8339	...	...	6766	...	...
Буинский	16111	11556	4507	...	...	11601	...	...
Верхнеуслонский	12752	7837	204	4711	-	12752	7837	204
Высокогорский	16949	11895	1602	3427	25	16949	11895	1602
Дрожжановский	10029	10025	4	-	-	10029	10025	4
Елабужский	10951	10644	307	-	-	5671	5668	3
Заинский	12896	8298	4598	-	-	8293	...	...
Зеленодольский	24473	16240	8053	180	-	14450	14085	185
Кайбицкий	6203	6203	-	-	-	6203	6203	-
Камско-Устьинский	7513	5331	2061	121	-	4850	4847	3
Спасский	7763	5041	2690	32	-	5046	5030	13
Кукморский	16745	13165	3580	-	-	13121	13116	5
Лаишевский	20519	15536	4983	-	-	17487	14951	2536
Лениногорский	15156	9297	4749	1110	-	10185	9050	25
Мамадышский	15240	12342	2834	64	-	12353	12289	-
Менделеевский	5844	...	1553	...	-	4201	3388	7
Мензелинский	9546	5943	3603	-	-	6092	5943	149
Муслимовский	7901	7892	9	-	-	7901	7892	9
Нижнекамский	14142	12884	...	-	...	13242	12521	...
Новошешминский	5653	5649	...	...	-	5653	5649	...
Нурлатский	15229	10211	5018	-	-	10084	10084	-
Пестречинский	16363	...	-	-	...	16363	...	-
Рыбно-Слободский	11452	9329	2123	-	-	9329	9329	-
Сабинский	10471	8950	1506	15	-	8058	...	...
Сармановский	9647	9099	504	...	...	8925	8914	...
Ютазинский	6343	4608	1735	-	-	4616	4608	8
Тетюшский	10136	6666	3431	39	-	6563	6559	...
Тюлячинский	5591	5575	-	16	-	5591	5575	-
Тукаевский	23715	15181	...	...	-	23715	15181	...
Черемшанский	7998	7998	-	-	-	7998	7998	-
Чистопольский	14597	6832	7756	-	9	6816	6790	17
<b>городские округа:</b>								
Казань	40995	...	...	-	-	-	-	-
Набережные Челны	4564	...	...	-	-	-	-	-



**ДРУГИХ ИНДИВИДУАЛЬНЫХ ХОЗЯЙСТВ ГРАЖДАН**

единиц)

В том числе							
в сельских поселениях			хозяйства граждан в городских округах и городских				
из них хозяйства			из них хозяйства				
	граждан, имеющих земельные участки (садовые, огородные, дачные и другие), не входящих в объединения	граждан, не имеющих земли, но имеющих сельскохозяйственных животных	всего	личные подсобные	граждан, имеющих земельные участки для индивидуального жилищного строительства <sup>1)</sup>	граждан, имеющих земельные участки (садовые, огородные, дачные и другие), не входящих в объединения	граждан, не имеющих земли, но имеющих сельскохозяйственных животных
<b>РЕСПУБЛИКА ТАТАРСТАН</b>	<b>11521</b>	<b>98</b>	<b>164564</b>	<b>28850</b>	<b>135414</b>	<b>296</b>	<b>4</b>
в том числе							
<b>муниципальные районы:</b>							
Агрызский	-	-	3588	-	3588	-	-
Азнакаевский	5	-	5262	...	...	-	-
Аксубаевский	-	-	2253	-	2253	-	-
Актанышский	-	-	-	-	-	-	-
Алексеевский	-	-	2605	43	2558	-	4
Алькеевский	...	-	-	-	-	-	-
Альметьевский	4	-	9044	583	8461	-	-
Апастовский	-	-	1648	...	...	-	-
Арский	-	-	5549	1048	4501	-	-
Атнинский	-	-	-	-	-	-	-
Бавлинский	...	-	3645	-	...	-	-
Балтасинский	717	12	3156	3137	19	-	-
Бугульминский	...	...	8464	...	...	-	-
Буинский	...	...	4510	...	...	-	-
Верхнеуслонский	4711	-	-	-	-	-	-
Высокогорский	3427	25	-	-	-	-	-
Дрожжановский	-	-	-	-	-	-	-
Елабужский	-	-	5280	4976	304	-	-
Заинский	-	-	4603	...	...	-	-
Зеленодольский	180	-	10023	2155	7868	-	-
Кайбицкий	-	-	-	-	-	-	-
Камско-Устьинский	-	-	2663	484	2058	121	-
Спасский	3	-	2717	11	2677	29	-
Кукморский	-	-	3624	49	3575	-	-
Лаишевский	-	-	3032	585	2447	-	-
Лениногорский	1110	-	4971	247	4724	-	-
Мамадышский	64	-	2887	53	2834	-	-
Менделеевский	806	-	1643	...	1546	...	-
Мензелинский	-	-	3454	-	3454	-	-
Муслимовский	-	-	-	-	-	-	-
Нижнекамский	-	...	900	363	537	-	-
Новошешминский	...	-	-	-	-	-	-
Нурлатский	-	-	5145	127	5018	-	-
Пестречинский	-	...	-	-	-	-	-
Рыбно-Слободский	-	-	2123	-	2123	-	-
Сабинский	-	-	2413	...	...	...	-
Сармановский	...	...	722	185	...	...	-
Ютазинский	-	-	1727	-	1727	-	-
Тетюшский	...	-	3573	107	...	...	-
Тюлячинский	16	-	-	-	-	-	-
Тукаевский	...	-	-	-	-	-	-
Черемшанский	-	-	-	-	-	-	-
Чистопольский	-	9	7781	42	7739	-	-
<b>городские округа:</b>							
Казань	-	-	40995	...	...	-	-
Набережные Челны	-	-	4564	...	...	-	-

<sup>1)</sup> Хозяйства граждан, имеющие земельные участки площадью 4 и более соток и занимающиеся сельскохозяйственным производством.

**13. ЧИСЛО ЛИЧНЫХ ПОДСОБНЫХ И ДРУГИХ ИНДИВИДУАЛЬНЫХ ХОЗЯЙСТВ ГРАЖДАН,**  
(на 1 июля 2016 года;

	Личные подсобные и другие индивидуальные хозяйства граждан					хозяйства	
	всего	в том числе хозяйства			всего	личные подсобные	
		личные подсобные	граждан, имеющих земельные участки для индивидуального жилищного строительства <sup>1)</sup>	граждан, имеющих земельные участки (садовые, огородные, дачные и другие), не входящих в объединения			граждан, не имеющих земель, но имеющих сельскохозяйственных животных
<b>РЕСПУБЛИКА ТАТАРСТАН</b>	<b>539843</b>	<b>386281</b>	<b>143282</b>	<b>10178</b>	<b>102</b>	<b>380966</b>	<b>358482</b>
в том числе							
муниципальные районы:							
Агрызский	12125	8537	3588	-	-	8537	8537
Азнакаевский	13313	8344	4964	5	-	8345	...
Аксубаевский	9535	7402	2133	-	-	7402	7402
Актанышский	11112	11112	-	-	-	11112	11112
Алексеевский	9587	7025	2558	-	4	6982	6982
Алькеевский	7469	...	-	...	-	7469	...
Альметьевский	24494	16058	8432	4	-	15484	15475
Апастовский	8787	7302	1485	-	-	7144	...
Арский	16146	11650	4496	-	-	10623	10603
Атнинский район	5331	5331	-	-	-	5331	5331
Бавлинский	9100	5571	3500	29	-	5602	...
Балтасинский	11694	10934	45	703	12	8581	7840
Бугульминский	14651	6164	8089	...	...	6429	...
Буинский	14411	...	4052	...	...	10354	10269
Верхнеуслонский	11211	7026	146	4039	-	11211	7026
Высокогорский	14067	10295	...	...	...	14067	10295
Дрожжановский	9607	9603	4	-	-	9607	9603
Елабужский	10892	10605	287	-	-	5658	5655
Зайнский	12895	8297	4598	-	-	8292	...
Зеленодольский	21404	13999	7262	143	-	12433	12134
Кайбицкий	5377	5377	-	-	-	5377	5377
Камско-Устьинский	6484	4553	1834	97	-	4164	...
Спасский	7383	4787	2564	32	-	4792	4776
Кукморский	15605	12446	3159	-	-	12423	...
Лайшевский	20364	15512	4852	-	-	17350	14927
Лениногорский	14856	9072	4748	1036	-	9885	8825
Мамадышский	14945	12048	2834	63	-	12058	11995
Менделеевский	5491	3186	1538	767	-	3862	3146
Мензелинский	9273	5897	3376	-	-	6042	5897
Муслюмовский	7592	7583	9	-	-	7592	7583
Нижнекамский	12568	...	...	-	...	11756	...
Новошешминский	4875	4872	...	...	-	4875	4872
Нурлатский	14853	9954	4899	-	-	9828	9828
Пестречинский	15755	...	-	-	...	15755	...
Рыбно-Слободский	10642	8585	2057	-	-	8585	8585
Сабинский	9675	8384	1276	15	-	7474	...
Сармановский	9515	...	503	...	...	8793	...
Ютазинский	5691	4105	1586	-	-	4113	4105
Тетюшский	9119	5781	3307	31	-	5681	5679
Тюлячинский	5396	5381	-	15	-	5396	5381
Тукаевский	20943	14518	...	...	-	20943	14518
Черемшанский	7364	7364	-	-	-	7364	7364
Чистопольский	13853	6218	7626	-	9	6195	6176
<b>городские округа:</b>							
Казань	39946	...	...	-	-	-	-
Набережные Челны	4447	...	...	-	-	-	-

**ПРОИЗВОДИВШИХ СЕЛЬСКОХОЗЯЙСТВЕННУЮ ПРОДУКЦИЮ В I ПОЛУГОДИИ 2016 ГОДА**

единиц)

в том числе

граждан в сельских поселениях				хозяйства граждан в городских округах и городских поселениях				
из них хозяйства				из них хозяйства				
	граждан, имеющих земельные участки для индивидуального жилищного строительства <sup>1)</sup>	граждан, имеющих земельные участки (садовые, огородные, дачные и другие), не входящих в объединения	граждан, не имеющих земельных участков, но имеющих сельскохозяйственных животных	всего	личные подсобные	граждан, имеющих земельные участки для индивидуального жилищного строительства <sup>1)</sup>	граждан, имеющих земельные участки (садовые, огородные, дачные и другие), не входящих в объединения	граждан, не имеющих земель, но имеющих сельскохозяйственных животных
<b>РЕСПУБЛИКА ТАТАРСТАН</b>	<b>12473</b>	<b>9913</b>	<b>98</b>	<b>158877</b>	<b>27799</b>	<b>130809</b>	<b>265</b>	<b>4</b>
в том числе								
муниципальные районы:								
Агрызский	-	-	-	3588	-	3588	-	-
Азнакаевский	...	...	-	4968	...	...	-	-
Аксубаевский	-	-	-	2133	-	2133	-	-
Актанышский	-	-	-	-	-	-	-	-
Алексеевский	-	-	-	2605	43	2558	-	4
Алькеевский	-	...	-	-	-	-	-	-
Альметьевский	5	4	-	9010	583	8427	-	-
Апастовский	...	-	-	1643	...	...	-	-
Арский	20	-	-	5523	1047	4476	-	-
Атнинский район	-	-	-	-	-	-	-	-
Бавлинский	...	...	-	3498	-	...	-	-
Балтасинский	26	703	12	3113	3094	19	-	-
Бугульминский	...	...	...	8222	...	...	-	-
Буинский	...	...	...	4057	...	...	-	-
Верхнеуслонский	146	4039	-	-	-	-	-	-
Высокогорский	...	...	...	-	-	-	-	-
Дрожжановский	4	-	-	-	-	-	-	-
Елабужский	3	-	-	5234	4950	284	-	-
Заинский	...	-	-	4603	...	...	-	-
Зеленодольский	156	143	-	8971	1865	7106	-	-
Кайбицкий	-	-	-	-	-	-	-	-
Камско-Устьинский	...	-	-	2320	...	...	...	-
Спасский	13	3	-	2591	11	2551	29	-
Кукморский	...	-	-	3182	...	...	-	-
Лаишевский	2423	-	-	3014	585	2429	-	-
Лениногорский	24	1036	-	4971	247	4724	-	-
Мамадышский	-	63	-	2887	53	2834	-	-
Менделеевский	6	710	-	1629	40	1532	57	-
Мензелинский	145	-	-	3231	-	3231	-	-
Муслюмовский	9	-	-	-	-	-	-	-
Нижнекамский	...	-	...	812	317	495	-	-
Новошешминский	...	...	-	-	-	-	-	-
Нурлатский	-	-	-	5025	126	4899	-	-
Пестречинский	-	-	...	-	-	-	-	-
Рыбно-Слободский	-	-	-	2057	-	2057	-	-
Сабинский	...	-	-	2201	...	...	...	-
Сармановский	...	...	...	722	...	...	37	-
Ютазинский	8	-	-	1578	-	1578	-	-
Тетюшский	...	...	-	3438	102	...	...	-
Тюлячинский	-	15	-	-	-	-	-	-
Тукаевский	...	...	-	-	-	-	-	-
Черемшанский	-	-	-	-	-	-	-	-
Чистопольский	10	-	9	7658	42	7616	-	-
<b>городские округа:</b>								
Казань	-	-	-	39946	...	...	-	-
Набережные Челны	-	-	-	4447	...	...	-	-

<sup>1)</sup> Хозяйства граждан, имеющие земельные участки площадью 4 и более соток и занимающиеся сельскохозяйственным производством.

**14. УДЕЛЬНЫЙ ВЕС ЛИЧНЫХ ПОДСОБНЫХ И ДРУГИХ ИНДИВИДУАЛЬНЫХ ХОЗЯЙСТВ ГРАЖДАН,**  
(в процентах от общего числа

	Личные подсобные и другие индивидуальные хозяйства граждан					хозяйства граждан		
	всего	в том числе хозяйства				всего	лич- ные под- соб- ные	граждан, имеющих земельные участки для индивидуального жилищного строительства <sup>1)</sup>
		лич- ные под- соб- ные	граждан, имеющих земель- ные участки для индиви- дуального жилищ- ного строитель- ства <sup>1)</sup>	граждан, имеющих земельные участки (садовые, огород-ные, дачные и другие), не входящих в объединения	граждан, не имеющих земли, но имеющих сельскохо- зяйствен- ных животных			
<b>РЕСПУБЛИКА ТАТАРСТАН</b>	<b>94.6</b>	<b>94.8</b>	<b>94.8</b>	<b>86.1</b>	<b>100.0</b>	<b>93.8</b>	<b>94.7</b>	<b>79.3</b>
в том числе								
<b>муниципальные районы:</b>								
Агрызский	100.0	100.0	100.0	-	-	100.0	100.0	-
Азнакаевский	95.4	96.0	94.4	100.0	-	96.0	...	...
Аксубаевский	92.7	92.1	94.7	-	-	92.1	92.1	-
Актанышский	99.1	99.1	-	-	-	99.1	99.1	-
Алексеевский	99.8	99.7	100.0	-	100.0	99.7	99.7	-
Алькеевский	92.5	...	-	...	-	92.5	...	-
Альметьевский	98.9	98.5	99.6	100.0	-	98.5	98.5	100.0
Апастовский	99.1	99.0	99.7	-	-	99.0	...	...
Арский	99.1	99.0	99.4	-	-	98.9	98.9	100.0
Атнинский	98.8	98.8	-	-	-	98.8	98.8	-
Бавлинский	95.8	95.7	96.0	100.0	-	95.8	...	...
Балтасинский	99.2	99.3	100.0	98.0	100.0	99.5	99.6	100.0
Бугульминский	96.2	95.5	97.0	...	...	95.0	95.4	91.8
Буинский	89.4	...	89.9	...	100.0	89.3	89.2	...
Верхнеуслонский	87.9	89.7	71.6	85.7	-	87.9	89.7	71.6
Высокогорский	83.0	86.5	...	...	100.0	83.0	86.5	...
Дрожжановский	95.8	95.8	100.0	-	-	95.8	95.8	100.0
Елабужский	99.5	99.6	93.5	-	-	99.8	99.8	100.0
Заинский	100.0	100.0	100.0	-	-	100.0	...	...
Зеленодольский	87.5	86.2	90.2	79.4	-	86.0	86.1	84.3
Кайбицкий	86.7	86.7	-	-	-	86.7	86.7	-
Камско-Устьинский	86.3	85.4	89.0	80.2	-	85.9	...	...
Спасский	95.1	95.0	95.3	100.0	-	95.0	95.0	100.0
Кукморский	93.2	94.5	88.2	-	-	94.7	...	...
Лаишевский	99.2	99.8	97.4	-	-	99.2	99.8	95.5
Лениногорский	98.0	97.6	100.0	93.3	-	97.1	97.5	96.0
Мамадышский	98.1	97.6	100.0	98.4	-	97.6	97.6	-
Менделеевский	94.0	92.9	99.0	88.9	-	91.9	92.9	85.7
Мензелинский	97.1	99.2	93.7	-	-	99.2	99.2	97.3
Муслюмовский	96.1	96.1	100.0	-	-	96.1	96.1	100.0
Нижнекамский	88.9	...	91.6	-	...	88.8	...	91.1
Новошешминский	86.2	86.2	...	...	-	86.2	86.2	...
Нурлатский	97.5	97.5	97.6	-	-	97.5	97.5	-
Пестречинский	96.3	...	-	-	...	96.3	...	-
Рыбно-Слободский	92.9	92.0	96.9	-	-	92.0	92.0	-
Сабинский	92.4	93.7	84.7	100.0	-	92.8	94.6	84.6
Сармановский	98.6	...	99.8	100.0	...	98.5	...	...
Ютазинский	89.7	89.1	91.4	-	-	89.1	89.1	100.0
Тетюшский	90.0	86.7	96.4	79.5	-	86.6	86.6	...
Тюлячинский	96.5	96.5	-	93.8	-	96.5	96.5	-
Тукаевский	88.3	95.6	...	...	-	88.3	95.6	...
Черемшанский	92.1	92.1	-	-	-	92.1	92.1	-
Чистопольский	94.9	91.0	98.3	-	100.0	90.9	91.0	58.8
<b>городские округа:</b>								
Казань	97.4	...	...	-	-	-	-	-
Набережные Челны	97.4	...	...	-	-	-	-	-

**ПРОИЗВОДИВШИХ СЕЛЬСКОХОЗЯЙСТВЕННУЮ ПРОДУКЦИЮ В I ПОЛУГОДИИ 2016 ГОДА**  
 хозяйств соответствующей категории)

в том числе							
в сельских поселениях			хозяйства граждан в городских округах и городских поселениях				
из них хозяйства			всего	из них хозяйства			
	граждан, имеющих земельные участки (садовые, огородные, дачные и другие), не входящих в объединения	граждан, не имеющих земель, но имеющих сельскохозяйственных животных		личные подсобные	граждан, имеющих земельные участки для индивидуального жилищного строительства <sup>1)</sup>	граждан, имеющих земельные участки (садовые, огородные, дачные и другие), не входящих в объединения	граждан, не имеющих земель, но имеющих сельскохозяйственных животных
<b>РЕСПУБЛИКА ТАТАРСТАН</b>	<b>86.0</b>	<b>100.0</b>	<b>96.5</b>	<b>96.4</b>	<b>96.6</b>	<b>89.5</b>	<b>100.0</b>
в том числе							
<b>муниципальные районы:</b>							
Агрызский	-	-	100.0	-	100.0	-	-
Азнакаевский	100.0	-	94.4	...	...	-	-
Аксубаевский	-	-	94.7	-	94.7	-	-
Актанышский	-	-	-	-	-	-	-
Алексеевский	-	-	100.0	100.0	100.0	-	100.0
Алькеевский	...	-	-	-	-	-	-
Альметьевский	100.0	-	99.6	100.0	99.6	-	-
Апастовский	-	-	99.7	...	...	-	-
Арский	-	-	99.5	99.9	99.4	-	-
Атнинский	-	-	-	-	-	-	-
Бавлинский	100.0	-	96.0	-	...	-	-
Балтасинский	98.0	100.0	98.6	98.6	100.0	-	-
Бугульминский	...	...	97.1	100.0	97.1	-	-
Буинский	...	100.0	90.0	...	...	-	-
Верхнеуслонский	85.7	-	-	-	-	-	-
Высокогорский	...	100.0	-	-	-	-	-
Дрожжановский	-	-	-	-	-	-	-
Елабужский	-	-	99.1	99.5	93.4	-	-
Заинский	-	-	100.0	...	...	-	-
Зеленодольский	79.4	-	89.5	86.5	90.3	-	-
Кайбицкий	-	-	-	-	-	-	-
Камско-Устьинский	-	-	87.1	...	...	...	-
Спасский	100.0	-	95.4	100.0	95.3	100.0	-
Кукморский	-	-	87.8	...	...	-	-
Лаишевский	-	-	99.4	100.0	99.3	-	-
Лениногорский	93.3	-	100.0	100.0	100.0	-	-
Мамадышский	98.4	-	100.0	100.0	100.0	-	-
Менделеевский	88.1	-	99.1	100.0	99.1	100.0	-
Мензелинский	-	-	93.5	-	93.5	-	-
Муслюмовский	-	-	-	-	-	-	-
Нижнекамский	-	...	90.2	87.3	92.2	-	-
Новошешминский	...	-	-	-	-	-	-
Нурлатский	-	-	97.7	99.2	97.6	-	-
Пестречинский	-	...	-	-	-	-	-
Рыбно-Слободский	-	-	96.9	-	96.9	-	-
Сабинский	-	-	91.2	91.1	100.0	100.0	-
Сармановский	100.0	...	100.0	...	...	100.0	-
Ютазинский	-	-	91.4	-	91.4	-	-
Тетюшский	...	-	96.2	95.3	...	...	-
Тюлячинский	93.8	-	-	-	-	-	-
Тукаевский	...	-	-	-	-	-	-
Черемшанский	-	-	-	-	-	-	-
Чистопольский	-	100.0	98.4	100.0	98.4	-	-
<b>городские округа:</b>							
Казань	-	-	97.4	...	...	-	-
Набережные Челны	-	-	97.4	...	...	-	-

<sup>1)</sup> Хозяйства граждан, имеющие земельные участки площадью 4 и более соток и занимающиеся сельскохозяйственным производством.

**15. ЧИСЛО ЛИЧНЫХ ПОДСОБНЫХ И ДРУГИХ ИНДИВИДУАЛЬНЫХ ХОЗЯЙСТВ ГРАЖДАН**

(на 1 июля 2016 года;

	Личные подсобные и другие индивидуальные хозяйства граждан			в том числе		
	всего	в том числе хозяйства		всего	из них хозяйства	
		личные подсобные	граждан, имеющих земельные участки (садовые, огородные, дачные и другие), не входящих в объединения		личные подсобные	граждан, имеющих земельные участки (садовые, огородные, дачные и другие), не входящих в объединения
<b>РЕСПУБЛИКА ТАТАРСТАН</b>	<b>11888</b>	<b>9869</b>	<b>700</b>	<b>10568</b>	<b>9583</b>	<b>690</b>
в том числе						
<b>муниципальные районы:</b>						
Агрызский	-	-	-	-	-	-
Азнакаевский	294	290	-	...	290	-
Аксубаевский	700	611	-	611	611	-
Актанышский	94	94	-	94	94	-
Алексеевский	-	-	-	-	-	-
Алькеевский	355	355	-	355	355	-
Альметьевский	115	96	-	96	96	-
Апастовский	71	66	-	66	66	-
Арский	65	40	-	39	...	-
Атнинский	34	34	-	34	34	-
Бавлинский	220	219	-	...	...	-
Балтасинский	56	...	...	18	...	...
Бугульминский	313	203	35	243	203	35
Буинский	353	353	-	353	353	-
Верхнеуслонский	1035	533	445	1035	533	445
Высокогорский	324	153	99	324	153	99
Дрожжановский	409	409	-	409	409	-
Елабужский	...	...	-	...	...	-
Заинский	-	-	-	-	-	-
Зеленодольский	831	602	-	528	528	-
Кайбицкий	686	686	-	686	686	-
Камско-Устьинский	448	421	...	412	411	-
Спасский	379	253	-	253	253	-
Кукморский	109	97	-	97	97	-
Лаишевский	130	11	-	123	11	-
Лениногорский	168	124	44	168	124	44
Мамадышский	272	272	-	272	272	-
Менделеевский	160	92	53	146	92	53
Мензелинский	111	20	-	22	20	-
Муслюмовский	271	271	-	271	271	-
Нижнекамский	125	122	-	121	...	-
Новошешминский	771	770	-	771	770	-
Нурлатский	350	231	-	230	...	-
Пестречинский	38	38	-	38	38	-
Рыбно-Слободский	485	462	-	462	462	-
Сабинский	...	...	-	...	...	-
Сармановский	-	-	-	-	-	-
Ютазинский	420	392	-	392	392	-
Тетюшский	742	718	7	714	713	-
Тюлячинский	75	...	...	75	...	...
Тукаевский	57	22	-	57	22	-
Черемшанский	154	154	-	154	154	-
Чистопольский	433	380	-	386	380	-
<b>городские округа:</b>						
Казань	233	156	-	-	-	-
Набережные Челны	-	-	-	-	-	-

**С ЗАБРОШЕННЫМИ ЗЕМЕЛЬНЫМИ УЧАСТКАМИ (ПУСТУЮЩИМИ ДОМАМИ)**

единиц)

	хозяйства граждан в городских округах и городских поселениях		
	всего	из них хозяйства	
		личные подсобные	граждан, имеющих земельные участки (садовые, огородные, дачные и другие), не входящих в объединения
<b>РЕСПУБЛИКА ТАТАРСТАН</b>	<b>1320</b>	<b>286</b>	<b>10</b>
в том числе			
<b>муниципальные районы:</b>			
Агрызский	-	-	-
Азнакаевский	...	-	-
Аксубаевский	89	-	-
Актанышский	-	-	-
Алексеевский	-	-	-
Алькеевский	-	-	-
Альметьевский	19	-	-
Апастовский	5	-	-
Арский	26	...	-
Атнинский	-	-	-
Бавлинский	...	-	-
Балтасинский	38	38	-
Бугульминский	70	-	-
Буинский	-	-	-
Верхнеуслонский	-	-	-
Высокогорский	-	-	-
Дрожжановский	-	-	-
Елабужский	-	-	-
Заинский	-	-	-
Зеленодольский	303	74	-
Кайбицкий	-	-	-
Камско-Устьинский	36	10	...
Спасский	126	-	-
Кукморский	12	-	-
Лаишевский	7	-	-
Лениногорский	-	-	-
Мамадышский	-	-	-
Менделеевский	14	-	-
Мензелинский	89	-	-
Муслюмовский	-	-	-
Нижнекамский	4	...	-
Новошешминский	-	-	-
Нурлатский	120	...	-
Пестречинский	-	-	-
Рыбно-Слободский	23	-	-
Сабинский	-	-	-
Сармановский	-	-	-
Ютазинский	28	-	-
Тетюшский	28	5	...
Тюлячинский	-	-	-
Тукаевский	-	-	-
Черемшанский	-	-	-
Чистопольский	47	-	-
<b>городские округа:</b>			
Казань	233	156	-
Набережные Челны	-	-	-

## 16. УДЕЛЬНЫЙ ВЕС ЛИЧНЫХ ПОДСОБНЫХ И ДРУГИХ ИНДИВИДУАЛЬНЫХ ХОЗЯЙСТВ ГРАЖДАН

(на 1 июля 2016 года; в процентах от общего)

	Личные подсобные и другие индивидуальные хозяйства граждан			хозяйства граждан в сельских поселениях		
	всего	в том числе хозяйства		всего	из них хозяйства	
		личные подсобные	граждан, имеющих земельные участки (садовые, огородные, дачные и другие), не входящих в объединения		личные подсобные	граждан, имеющих земельные участки (садовые, огородные, дачные и другие), не входящих в объединения
<b>РЕСПУБЛИКА ТАТАРСТАН</b>	<b>2.1</b>	<b>2.4</b>	<b>5.9</b>	<b>2.6</b>	<b>2.5</b>	<b>6.0</b>
в том числе						
<b>муниципальные районы :</b>						
Агрызский	-	-	-	-	-	-
Азнакаевский	2.1	3.3	-	...	3.3	-
Аксубаевский	6.8	7.6	-	7.6	7.6	-
Актанышский	0.8	0.8	-	0.8	0.8	-
Алексеевский	-	-	-	-	-	-
Алькеевский	4.4	4.4	-	4.4	4.4	-
Альметьевский	0.5	0.6	-	0.6	0.6	-
Апастовский	0.8	0.9	-	0.9	0.9	-
Арский	0.4	0.3	-	0.4	...	-
Атнинский	0.6	0.6	-	0.6	0.6	-
Бавлинский	2.3	3.8	-	...	...	-
Балтасинский	0.5	...	...	0.2	...	...
Бугульминский	2.1	3.1	8.0	3.6	3.3	8.0
Буинский	2.2	3.1	-	3.0	3.1	-
Верхнеуслонский	8.1	6.8	9.4	8.1	6.8	9.4
Высокогорский	1.9	1.3	2.9	1.9	1.3	2.9
Дрожжановский	4.1	4.1	-	4.1	4.1	-
Елабужский	...	...	-	...	...	-
Заинский	-	-	-	-	-	-
Зеленодольский	3.4	3.7	-	3.7	3.7	-
Кайбицкий	11.1	11.1	-	11.1	11.1	-
Камско-Устьинский	6.0	7.9	2.5	8.5	8.5	-
Спасский	4.9	5.0	-	5.0	5.0	-
Кукморский	0.7	0.7	-	0.7	0.7	-
Лаишевский	0.6	0.1	-	0.7	0.1	-
Лениногорский	1.1	1.3	4.0	1.6	1.4	4.0
Мамадышский	1.8	2.2	-	2.2	2.2	-
Менделеевский	2.7	2.7	6.1	3.5	2.7	6.6
Мензелинский	1.2	0.3	-	0.4	0.3	-
Муслюмовский	3.4	3.4	-	3.4	3.4	-
Нижнекамский	0.9	0.9	-	0.9	...	-
Новошешминский	13.6	13.6	-	13.6	13.6	-
Нурлатский	2.3	2.3	-	2.3	...	-
Пестречинский	0.2	0.2	-	0.2	0.2	-
Рыбно-Слободский	4.2	5.0	-	5.0	5.0	-
Сабинский	...	...	-	...	...	-
Сармановский	-	-	-	-	-	-
Ютазинский	6.6	8.5	-	8.5	8.5	-
Тетюшский	7.3	10.8	17.9	10.9	10.9	-
Тюлячинский	1.3	...	...	1.3	...	...
Тукаевский	0.2	0.1	-	0.2	0.1	-
Черемшанский	1.9	1.9	-	1.9	1.9	-
Чистопольский	3.0	5.6	-	5.7	5.6	-
<b>городские округа:</b>						
Казань	0.6	1.3	-	-	-	-
Набережные Челны	-	-	-	-	-	-



## С ЗАБРОШЕННЫМИ ЗЕМЕЛЬНЫМИ УЧАСТКАМИ (ПУСТУЮЩИМИ ДОМАМИ)

числа хозяйств соответствующей категории)

в том числе			
	хозяйства граждан в городских округах и городских поселениях		
	всего	из них хозяйства	
		личные подсобные	граждан, имеющих земельные участки (садовые, огородные, дачные и другие), не входящих в объединения
<b>РЕСПУБЛИКА ТАТАРСТАН</b>	<b>0.8</b>	<b>1.0</b>	<b>3.4</b>
в том числе			
<b>муниципальные районы:</b>			
Агрызский	-	-	-
Азнакаевский	...	-	-
Аксубаевский	4.0	-	-
Актанышский	-	-	-
Алексеевский	-	-	-
Алькеевский	-	-	-
Альметьевский	0.2	-	-
Апастовский	0.3	-	-
Арский	0.5	...	-
Атнинский	-	-	-
Бавлинский	...	-	-
Балтасинский	1.2	1.2	-
Бугульминский	0.8	-	-
Буинский	-	-	-
Верхнеуслонский	-	-	-
Высокогорский	-	-	-
Дрожжановский	-	-	-
Елабужский	-	-	-
Заинский	-	-	-
Зеленодольский	3.0	3.4	-
Кайбицкий	-	-	-
Камско-Устьинский	1.4	2.1	2.5
Спасский	4.6	-	-
Кукморский	0.3	-	-
Лаишевский	0.2	-	-
Лениногорский	-	-	-
Мамадышский	-	-	-
Менделеевский	0.9	-	-
Мензелинский	2.6	-	-
Муслимовский	-	-	-
Нижнекамский	0.4	...	-
Новошешминский	-	-	-
Нурлатский	2.3	...	-
Пестречинский	-	-	-
Рыбно-Слободский	1.1	-	-
Сабинский	-	-	-
Сармановский	-	-	-
Ютазинский	1.6	-	-
Тетюшский	0.8	4.7	18.9
Тюлячинский	-	-	-
Тукаевский	-	-	-
Черемшанский	-	-	-
Чистопольский	0.6	-	-
<b>городские округа:</b>			
Казань	0.6	1.3	-
Набережные Челны	-	-	-

**17. ЧИСЛО КРЕСТЬЯНСКИХ (ФЕРМЕРСКИХ) ХОЗЯЙСТВ, ОСУЩЕСТВЛЯВШИХ РАЗЛИЧНЫЕ ВИДЫ  
НЕСЕЛЬСКОХОЗЯЙСТВЕННОЙ ДЕЯТЕЛЬНОСТИ В I ПОЛУГОДИИ 2016 ГОДА**

(единиц)

	Всего	в том числе по видам деятельности			в процентах от общего числа крестьянских (фермерских) хозяйств, осуществлявших несельскохозяйственную деятельность		
		воспроизводство рыбы и водных биоресурсов	предоставление туристических и экскурсионных услуг	другие виды несельскохозяйственной деятельности	воспроизводство рыбы и водных биоресурсов	предоставление туристических и экскурсионных услуг	другие виды несельскохозяйственной деятельности
<b>РЕСПУБЛИКА ТАТАРСТАН</b>	<b>20</b>	-	-	<b>20</b>	-	-	<b>100.0</b>
в том числе							
<b>муниципальные районы:</b>							
Агрызский	...	-	-	...	-	-	...
Азнакаевский	-	-	-	-	-	-	-
Аксубаевский	3	-	-	3	-	-	100.0
Актанышский	-	-	-	-	-	-	-
Алексеевский	-	-	-	-	-	-	-
Алькеевский	-	-	-	-	-	-	-
Альметьевский	-	-	-	-	-	-	-
Апастовский	-	-	-	-	-	-	-
Арский	...	-	-	...	-	-	...
Атнинский	-	-	-	-	-	-	-
Бавлинский	-	-	-	-	-	-	-
Балтасинский	-	-	-	-	-	-	-
Бугульминский	-	-	-	-	-	-	-
Буинский	-	-	-	-	-	-	-
Верхнеуслонский	-	-	-	-	-	-	-
Высокогорский	...	-	-	...	-	-	...
Дрожжановский	-	-	-	-	-	-	-
Елабужский	...	-	-	...	-	-	...
Заинский	-	-	-	-	-	-	-
Зеленодольский	...	-	-	...	-	-	...
Кайбицкий	-	-	-	-	-	-	-
Камско-Устьинский	-	-	-	-	-	-	-
Спасский	-	-	-	-	-	-	-
Кукморский	-	-	-	-	-	-	-
Лаишевский	-	-	-	-	-	-	-
Лениногорский	-	-	-	-	-	-	-
Мамадышский	-	-	-	-	-	-	-
Менделеевский	...	-	-	...	-	-	...
Мензелинский	-	-	-	-	-	-	-
Муслимовский	-	-	-	-	-	-	-
Нижнекамский	-	-	-	-	-	-	-
Новошешминский	4	-	-	4	-	-	100.0
Нурлатский	-	-	-	-	-	-	-
Пестречинский	3	-	-	3	-	-	100.0
Рыбно-Слободский	-	-	-	-	-	-	-
Сабинский	-	-	-	-	-	-	-
Сармановский	-	-	-	-	-	-	-
Ютазинский	...	-	-	...	-	-	...
Тетюшский	...	-	-	...	-	-	...
Тюлячинский	-	-	-	-	-	-	-
Тукаевский	...	-	-	...	-	-	...
Черемшанский	-	-	-	-	-	-	-
Чистопольский	-	-	-	-	-	-	-
<b>городские округа:</b>							
Казань	-	-	-	-	-	-	-
Набережные Челны	-	-	-	-	-	-	-

**18. РАСПРЕДЕЛЕНИЕ ЛИЧНЫХ ПОДСОБНЫХ ХОЗЯЙСТВ ПО ЦЕЛИ ПРОИЗВОДСТВА  
СЕЛЬСКОХОЗЯЙСТВЕННОЙ ПРОДУКЦИИ**

(на 1 июля 2016г.; единиц)

	Распределение личных подсобных хозяйств по цели производства			в процентах от общего числа хозяйств, производивших сельскохозяйственную продукцию в I полугодии 2016 года		
	самообеспечение продовольствием	дополнительный источник денежных средств	основной источник денежных средств	самообеспечение продовольствием	дополнительный источник денежных средств	основной источник денежных средств
<b>РЕСПУБЛИКА ТАТАРСТАН</b>	<b>379655</b>	<b>154969</b>	<b>773</b>	<b>98.3</b>	<b>40.1</b>	<b>0.2</b>
в том числе						
<b>муниципальные районы:</b>						
Агрызский	8531	3713	4	99.9	43.5	0.0
Азнакаевский	8310	5784	8	99.6	69.3	0.1
Аксубаевский	7243	3318	13	97.9	44.8	0.2
Актанышский	11004	8299	...	99.0	74.7	...
Алексеевский	6379	3362	10	90.8	47.9	0.1
Алькеевский	7420	4071	12	99.4	54.5	0.2
Альметьевский	15950	7154	...	99.3	44.6	...
Апастовский	6898	5684	5	94.5	77.8	0.1
Арский	11507	8526	6	98.8	73.2	0.1
Атнинский	5304	2271	3	99.5	42.6	0.1
Бавлинский	5523	2440	3	99.1	43.8	0.1
Балтасинский	10798	4489	7	98.8	41.1	0.1
Бугульминский	6109	994	9	99.1	16.1	0.1
Буинский	10118	3438	12	98.1	33.3	0.1
Верхнеуслонский	6999	797	9	99.6	11.3	0.1
Высокогорский	9943	1686	339	96.6	16.4	3.3
Дрожжановский	9020	8269	-	93.9	86.1	-
Елабужский	10583	1277	4	99.8	12.0	0.0
Заинский	8245	2258	4	99.4	27.2	0.0
Зеленодольский	13965	2746	11	99.8	19.6	0.1
Кайбицкий	5227	2599	8	97.2	48.3	0.1
Камско-Устьинский	4513	2252	7	99.1	49.5	0.2
Спасский	4771	3193	123	99.7	66.7	2.6
Кукморский	12309	8534	26	98.9	68.6	0.2
Лаишевский	15477	3835	3	99.8	24.7	0.0
Лениногорский	9008	1565	51	99.3	17.3	0.6
Мамадышский	11857	4432	13	98.4	36.8	0.1
Менделеевский	3154	1038	3	99.0	32.6	0.1
Мензелинский	5841	3895	7	99.1	66.1	0.1
Муслюмовский	7553	2384	4	99.6	31.4	0.1
Нижнекамский	11388	812	...	99.8	7.1	...
Новошешминский	4780	2915	7	98.1	59.8	0.1
Нурлатский	9879	4337	...	99.2	43.6	...
Пестречинский	15719	4907	5	99.8	31.1	0.0
Рыбно-Слободский	8156	4515	9	95.0	52.6	0.1
Сабинский	7552	2388	...	90.1	28.5	...
Сармановский	8818	3622	3	98.3	40.4	0.0
Ютазинский	4020	1251	...	97.9	30.5	...
Тетюшский	5717	1903	3	98.9	32.9	0.1
Тюлячинский	5197	4272	-	96.6	79.4	-
Тукаевский	14291	1869	7	98.4	12.9	0.0
Черемшанский	6900	4197	6	93.7	57.0	0.1
Чистопольский	6198	3601	19	99.7	57.9	0.3
<b>городские округа:</b>						
Казань	...	77	-	...	0.7	-
Набережные Челны	...	-	...	...	-	...

**18-А. РАСПРЕДЕЛЕНИЕ ЛИЧНЫХ ПОДСОБНЫХ И ДРУГИХ ИНДИВИДУАЛЬНЫХ ХОЗЯЙСТВ ГРАЖДАН ПО ЦЕЛИ ПРОИЗВОДСТВА СЕЛЬСКОХОЗЯЙСТВЕННОЙ ПРОДУКЦИИ**

(на 1 июля 2016г.; единиц)

	Распределение личных подсобных и других индивидуальных хозяйств граждан по цели производства			в процентах от общего числа хозяйств, производивших сельскохозяйственную продукцию в I полугодии 2016 года		
	самообеспечение продовольствием	дополнительный источник денежных средств	основной источник денежных средств	самообеспечение продовольствием	дополнительный источник денежных средств	основной источник денежных средств
<b>РЕСПУБЛИКА ТАТАРСТАН</b>	<b>532708</b>	<b>165134</b>	<b>879</b>	<b>98.7</b>	<b>30.6</b>	<b>0.2</b>
в том числе						
<b>муниципальные районы:</b>						
Агрызский	12119	3721	4	100.0	30.7	0.0
Азнакаевский	13278	7165	8	99.7	53.8	0.1
Аксубаевский	9376	3419	13	98.3	35.9	0.1
Актанышский	11004	8299	...	99.0	74.7	...
Алексеевский	8936	3889	10	93.2	40.6	0.1
Алькеевский	7421	4072	12	99.4	54.5	0.2
Альметьевский	24386	7507	...	99.6	30.6	...
Апастовский	8382	6734	5	95.4	76.6	0.1
Арский	16003	9006	6	99.1	55.8	0.0
Атнинский	5304	2271	3	99.5	42.6	0.1
Бавлинский	9052	2610	3	99.5	28.7	0.0
Балтасинский	11519	4637	7	98.5	39.7	0.1
Бугульминский	14590	1127	9	99.6	7.7	0.1
Буинский	14216	3839	22	98.6	26.6	0.2
Верхнеуслонский	11167	1309	11	99.6	11.7	0.1
Высокогорский	13619	1939	418	96.8	13.8	3.0
Дрожжановский	9023	8273	-	93.9	86.1	-
Елабужский	10870	1284	4	99.8	11.8	0.0
Заинский	12837	2365	4	99.6	18.3	0.0
Зеленодольский	21368	3092	11	99.8	14.4	0.1
Кайбицкий	5227	2599	8	97.2	48.3	0.1
Камско-Устьинский	6444	2366	7	99.4	36.5	0.1
Спасский	7367	3621	123	99.8	49.0	1.7
Кукморский	15468	9233	26	99.1	59.2	0.2
Лаишевский	20329	3929	3	99.8	19.3	0.0
Лениногорский	14734	1741	54	99.2	11.7	0.4
Мамадышский	14747	4460	13	98.7	29.8	0.1
Менделеевский	5443	1495	4	99.1	27.2	0.1
Мензелинский	9217	3962	7	99.4	42.7	0.1
Муслюмовский	7562	2385	4	99.6	31.4	0.1
Нижнекамский	12540	816	3	99.8	6.5	0.0
Новошешминский	4783	2916	7	98.1	59.8	0.1
Нурлатский	14773	4890	...	99.5	32.9	...
Пестречинский	15720	4907	5	99.8	31.1	0.0
Рыбно-Слободский	10212	4537	9	96.0	42.6	0.1
Сабинский	8840	2502	...	91.4	25.9	...
Сармановский	9365	3634	3	98.4	38.2	0.0
Ютазинский	5606	1286	7	98.5	22.6	0.1
Тетюшский	9051	1951	3	99.3	21.4	0.0
Тюлячинский	5209	4285	-	96.5	79.4	-
Тукаевский	20512	2213	7	97.9	10.6	0.0
Черемшанский	6900	4197	6	93.7	57.0	0.1
Чистопольский	13833	4195	24	99.9	30.3	0.2
<b>городские округа:</b>						
Казань	39936	214	-	100.0	0.5	-
Набережные Челны	4420	242	...	99.4	5.4	...

**19. ЧИСЛО НЕКОММЕРЧЕСКИХ ОБЪЕДИНЕНИЙ ГРАЖДАН**  
(на 1 июля 2016 года; единиц)

	Некоммерческие объединения граждан	в том числе		
		садоводческие	огороднические	дачные
<b>РЕСПУБЛИКА ТАТАРСТАН</b>	<b>1382</b>	<b>1319</b>	<b>10</b>	<b>53</b>
в том числе				
<b>муниципальные районы:</b>				
Агрызский	7	7	-	-
Азнакаевский	12	12	-	-
Аксубаевский	...	-	...	-
Актанышский	...	...	-	-
Алексеевский	9	9	-	-
Алькеевский	-	-	-	-
Альметьевский	65	65	-	-
Апастовский	-	-	-	-
Арский	17	10	7	-
Атнинский	-	-	-	-
Бавлинский	28	28	-	-
Балтасинский	-	-	-	-
Бугульминский	104	104	-	-
Буинский	...	...	-	-
Верхнеуслонский	82	...	-	...
Высокогорский	91	82	-	9
Дрожжановский	-	-	-	-
Елабужский	50	...	-	...
Заинский	21	19	...	...
Зеленодольский	203	194	-	9
Кайбицкий	-	-	-	-
Камско-Устьинский	...	...	-	-
Спасский	-	-	-	-
Кукморский	...	...	-	-
Лаишевский	66	63	-	3
Лениногорский	108	108	-	-
Мамадышский	-	-	-	-
Менделеевский	13	...	...	-
Мензелинский	3	3	-	-
Муслимовский	-	-	-	-
Нижнекамский	41	41	-	-
Новошешминский	-	-	-	-
Нурлатский	10	7	-	3
Пестречинский	53	53	-	-
Рыбно-Слободский	4	4	-	-
Сабинский	-	-	-	-
Сармановский	...	...	-	-
Ютазинский	33	33	-	-
Тетюшский	...	...	-	-
Тюлячинский	-	-	-	-
Тукаевский	86	71	-	15
Черемшанский	-	-	-	-
Чистопольский	44	37	-	7
<b>городские округа:</b>				
Казань	209	...	-	...
Набережные Челны	15	...	-	...

**20. ЧИСЛО НЕКОММЕРЧЕСКИХ ОБЪЕДИНЕНИЙ ГРАЖДАН, ОСУЩЕСТВЛЯВШИХ СЕЛЬСКОХОЗЯЙСТВЕННУЮ  
ДЕЯТЕЛЬНОСТЬ В I ПОЛУГОДИИ 2016 ГОДА**

( единиц )

	Некоммерческие объединения граждан	В том числе		
		садоводческие	огороднические	дачные
<b>РЕСПУБЛИКА ТАТАРСТАН</b>	<b>1240</b>	<b>1190</b>	<b>6</b>	<b>44</b>
в том числе				
<b>муниципальные районы:</b>				
Агрызский	7	7	-	-
Азнакаевский	12	12	-	-
Аксубаевский	...	-	...	-
Актанышский,	...	...	-	-
Алексеевский	9	9	-	-
Алькеевский	-	-	-	-
Альметьевский	61	61	-	-
Апастовский	-	-	-	-
Арский	14	10	4	-
Атнинский	-	-	-	-
Бавлинский	9	9	-	-
Балтасинский	-	-	-	-
Бугульминский	73	73	-	-
Буинский	...	...	-	-
Верхнеуслонский	82	...	-	...
Высокогорский	90	82	-	8
Дрожжановский	-	-	-	-
Елабужский	50	...	-	...
Заинский	16	14	...	...
Зеленодольский	189	181	-	8
Кайбицкий	-	-	-	-
Камско-Устьинский	...	...	-	-
Спасский	-	-	-	-
Кукморский	...	...	-	-
Лаишевский	59	...	-	...
Лениногорский	84	84	-	-
Мамадышский	-	-	-	-
Менделеевский	9	9	-	-
Мензелинский	3	3	-	-
Муслюмовский	-	-	-	-
Нижнекамский	41	41	-	-
муниципальный район	-	-	-	-
Нурлатский	10	7	-	3
Пестречинский	48	48	-	-
Рыбно-Слободский	4	4	-	-
Сабинский	-	-	-	-
Сармановский	...	...	-	-
Ютазинский	29	29	-	-
Тетюшский	...	...	-	-
Тюлячинский	-	-	-	-
Тукаевский	79	69	-	10
Черемшанский	-	-	-	-
Чистопольский	31	24	-	7
<b>городские округа:</b>				
Казань	209	...	-	...
Набережные Челны	15	...	-	...

**21. УДЕЛЬНЫЙ ВЕС НЕКОММЕРЧЕСКИХ ОБЪЕДИНЕНИЙ ГРАЖДАН, ОСУЩЕСТВЛЯВШИХ  
СЕЛЬСКОХОЗЯЙСТВЕННУЮ ДЕЯТЕЛЬНОСТЬ В I ПОЛУГОДИИ 2016 ГОДА**

(в процентах от общего числа некоммерческих объединений граждан соответствующего вида)

	Некоммерческие объединения граждан	в том числе		
		садоводческие	огороднические	дачные
<b>РЕСПУБЛИКА ТАТАРСТАН</b>	<b>89.7</b>	<b>90.2</b>	<b>60.0</b>	<b>83.0</b>
в том числе				
<b>муниципальные районы:</b>				
Агрызский	100.0	100.0	-	-
Азнакаевский	100.0	100.0	-	-
Аксубаевский	...	-	...	-
Актанышский	...	...	-	-
Алексеевский	100.0	100.0	-	-
Алькеевский	-	-	-	-
Альметьевский	93.8	93.8	-	-
Апастовский	-	-	-	-
Арский	82.4	100.0	57.1	-
Атнинский	-	-	-	-
Бавлинский	32.1	32.1	-	-
Балтасинский	-	-	-	-
Бугульминский	70.2	70.2	-	-
Буинский	...	...	-	-
Верхнеуслонский	100.0	...	-	...
Высокогорский	98.9	100.0	-	88.9
Дрожжановский	-	-	-	-
Елабужский	100.0	...	-	...
Заинский	76.2	73.7	...	...
Зеленодольский	93.1	93.3	-	88.9
Кайбицкий	-	-	-	-
Камско-Устьинский	...	...	-	-
Спасский	-	-	-	-
Кукморский	...	...	-	-
Лаишевский	89.4	...	-	...
Лениногорский	77.8	77.8	-	-
Мамадышский	-	-	-	-
Менделеевский	69.2	75.0	-	-
Мензелинский	100.0	100.0	-	-
Муслюмовский	-	-	-	-
Нижнекамский	100.0	100.0	-	-
Новошешминский	-	-	-	-
Нурлатский	100.0	100.0	-	100.0
Пестречинский	90.6	90.6	-	-
Рыбно-Слободский	100.0	100.0	-	-
Сабинский	-	-	-	-
Сармановский	...	...	-	-
Ютазинский	87.9	87.9	-	-
Тетюшский	...	...	-	-
Тюлячинский	-	-	-	-
Тукаевский	91.9	97.2	-	66.7
Черемшанский	-	-	-	-
Чистопольский	70.5	64.9	-	100.0
<b>городские округа:</b>				
Казань	100.0	...	-	...
Набережные Челны	100.0	...	-	...

## 22. КОЛИЧЕСТВО ЗЕМЕЛЬНЫХ УЧАСТКОВ

(на 1 июля 2016 года;

	Количество земельных участков в некоммерческих объединениях граждан				в том числе освоено			
	всего	в том числе			всего	из них		
		садовод-ческие	огород-нические	дачные		садовод-ческие	огород-нические	дачные
<b>РЕСПУБЛИКА ТАТАРСТАН</b>	<b>376850</b>	<b>367665</b>	<b>936</b>	<b>8249</b>	<b>272797</b>	<b>266551</b>	<b>106</b>	<b>6140</b>
в том числе								
<b>муниципальные районы</b>								
Агрызский	1995	1995	-	-	1723	1723	-	-
Азнакаевский	7698	7698	-	-	5483	5483	-	-
Аксубаевский	...	-	...	-	...	-	...	-
Актанышский	...	...	-	-	...	...	-	-
Алексеевский	432	432	-	-	432	432	-	-
Алькеевский	-	-	-	-	-	-	-	-
Альметьевский	17429	17429	-	-	4155	4155	-	-
Апастовский	-	-	-	-	-	-	-	-
Арский	840	787	53	-	615	583	32	-
Атнинский	-	-	-	-	-	-	-	-
Бавлинский	1825	1825	-	-	965	965	-	-
Балтасинский	-	-	-	-	-	-	-	-
Бугульминский	15783	15783	-	-	3080	3080	-	-
Буинский	...	...	-	-	...	...	-	-
Верхнеуслонский	17356	...	-	...	15880	...	-	...
Высокогорский	22623	22016	-	607	19869	19423	-	446
Дрожжановский	-	-	-	-	-	-	-	-
Елабужский	18078	...	-	...	14579	...	-	...
Заинский	11325	10462	...	...	2842	2746	...	...
Зеленодольский	34443	32767	-	1676	27230	26018	-	1212
Кайбицкий	-	-	-	-	-	-	-	-
Камско-Устьинский	...	...	-	-	...	...	-	-
Спасский	-	-	-	-	-	-	-	-
Кукморский	...	...	-	-	...	...	-	-
Лаишевский	17965	17423	-	542	16076	...	-	...
Лениногорский	6852	6852	-	-	3639	3639	-	-
Мамадышский	-	-	-	-	-	-	-	-
Менделеевский	3553	...	...	-	1307	1307	-	-
Мензелинский	2149	2149	-	-	1174	1174	-	-
Муслюмовский	-	-	-	-	-	-	-	-
Нижнекамский	34276	34276	-	-	19788	19788	-	-
Новошешминский	-	-	-	-	-	-	-	-
Нурлатский	420	137	-	283	417	134	-	283
Пестречинский	11878	11878	-	-	10013	10013	-	-
Рыбно-Слободский	763	763	-	-	681	681	-	-
Сабинский	-	-	-	-	-	-	-	-
Сармановский	...	...	-	-	...	...	-	-
Ютазинский	2857	2857	-	-	799	799	-	-
Тетюшский	...	...	-	-	...	...	-	-
Тюлячинский	-	-	-	-	-	-	-	-
Тукаевский	70266	68236	-	2030	54427	53220	-	1207
Черемшанский	-	-	-	-	-	-	-	-
Чистопольский	10798	8964	-	1834	5858	4077	-	1781
<b>городские округа:</b>								
Казань	49551	...	-	...	48211	...	-	...
Набережные Челны	11877	...	-	...	10871	...	-	...



**В НЕКОММЕРЧЕСКИХ ОБЪЕДИНЕНИЯХ ГРАЖДАН**

единиц)

	в процентах от общего количества земельных участков в объединениях соответствующего вида				Количество земельных участков в среднем на 1 объединение			
	всего	в том числе			всего	в том числе		
		садовод-ческие	огородни-ческие	дачные		садовод-ческие	огород-нические	дачные
<b>РЕСПУБЛИКА ТАТАРСТАН</b>	<b>72.4</b>	<b>72.5</b>	<b>11.3</b>	<b>74.4</b>	<b>273</b>	<b>279</b>	<b>94</b>	<b>156</b>
в том числе								
<b>муниципальные районы</b>								
Агрызский	86.4	86.4	-	-	285	285	-	-
Азнакаевский	71.2	71.2	-	-	642	642	-	-
Аксубаевский	...	-	...	-	...	-	...	-
Актанышский	...	...	-	-	...	...	-	-
Алексеевский	100.0	100.0	-	-	48	48	-	-
Алькеевский	-	-	-	-	-	-	-	-
Альметьевский	23.8	23.8	-	-	268	268	-	-
Апастовский	-	-	-	-	-	-	-	-
Арский	73.2	74.1	60.4	-	49	79	8	-
Атнинский	-	-	-	-	-	-	-	-
Бавлинский	52.9	52.9	-	-	65	65	-	-
Балтасинский	-	-	-	-	-	-	-	-
Бугульминский	19.5	19.5	-	-	152	152	-	-
Буинский	...	...	-	-	...	...	-	-
Верхнеуслонский	91.5	...	-	...	212	...	-	...
Высокогорский	87.8	88.2	-	73.5	249	268	-	67
Дрожжановский	-	-	-	-	-	-	-	-
Елабужский	80.6	...	-	...	362	...	-	...
Заинский	25.1	26.2	...	...	539	551	...	...
Зеленодольский	79.1	79.4	-	72.3	170	169	-	186
Кайбицкий	-	-	-	-	-	-	-	-
Камско-Устьинский	...	...	-	-	...	...	-	-
Спасский	-	-	-	-	-	-	-	-
Кукморский	...	...	-	-	...	...	-	-
Лаишевский	89.5	...	-	...	272	277	-	181
Лениногорский	53.1	53.1	-	-	63	63	-	-
Мамадышский	-	-	-	-	-	-	-	-
Менделеевский	36.8	37.6	-	-	273	...	...	-
Мензелинский	54.6	54.6	-	-	716	716	-	-
Муслюмовский	-	-	-	-	-	-	-	-
Нижнекамский	57.7	57.7	-	-	836	836	-	-
Новошешминский	-	-	-	-	-	-	-	-
Нурлатский	99.3	97.8	-	100.0	42	20	-	94
Пестречинский	84.3	84.3	-	-	224	224	-	-
Рыбно-Слободский	89.3	89.3	-	-	191	191	-	-
Сабинский	-	-	-	-	-	-	-	-
Сармановский	...	...	-	-	...	...	-	-
Ютазинский	28.0	28.0	-	-	87	87	-	-
Тетюшский	...	...	-	-	...	...	-	-
Тюлячинский	-	-	-	-	-	-	-	-
Тукаевский	77.5	78.0	-	59.5	817	961	-	135
Черемшанский	-	-	-	-	-	-	-	-
Чистопольский	54.3	45.5	-	97.1	245	242	-	262
<b>городские округа:</b>								
Казань	97.3	...	-	...	237	...	-	...
Набережные Челны	91.5	...	-	...	792	...	-	...





## **РАСПРЕДЕЛЕНИЕ ОБЪЕКТОВ ПЕРЕПИСИ ПО ДОЛЕ РЕАЛИЗОВАННОЙ ПРОДУКЦИИ**

**23. РАСПРЕДЕЛЕНИЕ СЕЛЬСКОХОЗЯЙСТВЕННЫХ ОРГАНИЗАЦИЙ, НЕ ОТНОСЯЩИХСЯ К СУБЪЕКТАМ МАЛОГО ПРЕДПРИНИМАТЕЛЬСТВА, ПО ДОЛЕ РЕАЛИЗОВАННОЙ ПРОДУКЦИИ В 2015 ГОДУ**

(по всем каналам сбыта; единиц)

	Число сельскохозяйственных организаций, не относящихся к субъектам малого предпринимательства, реализовавших продукцию	в том числе их распределение по доле реализованной продукции (в процентах) от общего объема производства					
		до 11	11-25	26-50	51-75	76-90	свыше 90
<b>Зерно (злаковых и бобовых культур, включая кукурузу)</b>							
<b>РЕСПУБЛИКА ТАТАРСТАН</b>	<b>178</b>	<b>12</b>	<b>29</b>	<b>63</b>	<b>47</b>	<b>17</b>	<b>10</b>
в том числе							
<b>муниципальные районы:</b>							
Агрызский	...	-	-	-	...	-	-
Азнакаевский	3	-	...	-	...	-	-
Аксубаевский	3	-	-	-	...	-	...
Актанышский	8	-	-	6	...	...	-
Алексеевский	5	-	...	...	...	-	...
Алькеевский	...	-	-	...	-	-	-
Альметьевский	3	-	...	...	-	...	-
Апастовский	...	-	-	-	...	-	-
Арский	7	-	4	...	...	-	-
Атнинский	9	...	...	5	...	-	-
Бавлинский	...	-	-	...	-	-	-
Балтасинский	17	-	...	11	...	-	-
Бугульминский	3	-	-	-	3	-	-
Буинский	8	-	-	...	...	3	-
Верхнеуслонский	...	-	-	-	...	-	...
Высокогорский	4	-	...	...	...	-	-
Дрожжановский	3	-	-	...	...	-	-
Елабужский	3	-	-	-	...	-	...
Заинский	4	...	-	-	...	-	...
Зеленодольский	3	-	...	-	-	...	-
Кайбицкий	3	-	-	-	...	...	-
Камско-Устьинский	...	-	-	-	...	-	-
Спасский	...	-	-	-	...	-	...
Кукморский	11	...	...	5	-	-	-
Лаишевский	...	-	-	-	-	...	-
Лениногорский	4	...	-	...	-	...	-
Мамадышский	3	-	...	...	...	-	-
Менделеевский	...	-	-	...	-	-	-
Мензелинский	5	...	-	...	...	...	-
Муслюмовский	3	-	-	...	...	-	-
Нижнекамский	4	...	...	-	-	...	-
Новошешминский	5	...	...	...	...	-	-
Нурлатский	4	-	-	...	...	...	-
Пестречинский	7	-	...	...	3	-	...
Рыбно-Слободский	3	...	-	...	-	...	-
Сабинский	7	-	...	4	...	-	-
Сармановский	3	-	-	-	...	-	...
Ютазинский	...	-	-	-	...	-	-
Тетюшский	...	-	-	-	-	...	...
Тюлячинский	...	...	-	...	-	-	-
Тукаевский	5	...	...	...	...	...	-
Черемшанский	5	-	-	...	-	...	-
Чистопольский	5	...	-	...	...	-	...
<b>городские округа:</b>							
Казань	-	-	-	-	-	-	-
Набережные Челны	-	-	-	-	-	-	-

(по всем каналам сбыта; единиц)

	Число сельскохозяйственных организаций, не относящихся к субъектам малого предпринимательства, реализовавших продукцию	в том числе их распределение по доле реализованной продукции (в процентах) от общего объема производства					
		до 11	11-25	26-50	51-75	76-90	свыше 90
<b>Сахарная свекла</b>							
<b>РЕСПУБЛИКА ТАТАРСТАН</b>	<b>24</b>	-	-	...	-	-	...
в том числе							
<b>муниципальные районы:</b>							
Агрызский	-	-	-	-	-	-	-
Азнакаевский	-	-	-	-	-	-	-
Аксубаевский	...	-	-	-	-	-	...
Актанышский	-	-	-	-	-	-	-
Алексеевский	-	-	-	-	-	-	-
Алькеевский	-	-	-	-	-	-	-
Альметьевский	-	-	-	-	-	-	-
Апастовский	...	-	-	-	-	-	...
Арский	-	-	-	-	-	-	-
Атнинский	-	-	-	-	-	-	-
Бавлинский	-	-	-	-	-	-	-
Балтасинский	-	-	-	-	-	-	-
Бугульминский	-	-	-	-	-	-	-
Буинский	6	-	-	-	-	-	6
Верхнеуслонский	-	-	-	-	-	-	-
Высокогорский	-	-	-	-	-	-	-
Дрожжановский	...	-	-	-	-	-	...
Елабужский	-	-	-	-	-	-	-
Заинский	3	-	-	-	-	-	3
Зеленодольский	-	-	-	-	-	-	-
Кайбицкий	...	-	-	-	-	-	...
Камско-Устьинский	-	-	-	-	-	-	-
Спасский	-	-	-	-	-	-	-
Кукморский	-	-	-	-	-	-	-
Лаишевский	-	-	-	-	-	-	-
Лениногорский	...	-	-	-	-	-	...
Мамадышский	-	-	-	-	-	-	-
Менделеевский	-	-	-	-	-	-	-
Мензелинский	-	-	-	-	-	-	-
Муслюмовский	-	-	-	-	-	-	-
Нижнекамский	-	-	-	-	-	-	-
Новошешминский	-	-	-	-	-	-	-
Нурлатский	...	-	-	-	-	-	...
Пестречинский	-	-	-	-	-	-	-
Рыбно-Слободский	-	-	-	-	-	-	-
Сабинский	-	-	-	-	-	-	-
Сармановский	4	-	-	-	-	-	4
Ютазинский	-	-	-	-	-	-	-
Тетюшский	...	-	-	-	-	-	...
Тюлячинский	-	-	-	-	-	-	-
Тукаевский	...	-	-	...	-	-	-
Черемшанский	...	-	-	-	-	-	...
Чистопольский	-	-	-	-	-	-	-
<b>городские округа:</b>							
Казань	-	-	-	-	-	-	-
Набережные Челны	-	-	-	-	-	-	-

(по всем каналам сбыта; единиц)

	Число сельскохозяйственных организаций, не относя- щихся к субъектам малого предпринима- тельства, реализовав- ших продукцию	в том числе их распределение по доле реализованной продукции (в процентах) от общего объема производства					
		до 11	11-25	26-50	51-75	76-90	свыше 90
<b>Картофель</b>							
<b>РЕСПУБЛИКА ТАТАРСТАН</b>	<b>36</b>	<b>17</b>	<b>11</b>	<b>8</b>	<b>-</b>	<b>-</b>	<b>-</b>
в том числе							
<b>муниципальные районы:</b>							
Агрызский	-	-	-	-	-	-	-
Азнакаевский	-	-	-	-	-	-	-
Аксубаевский	-	-	-	-	-	-	-
Актанышский	-	-	-	-	-	-	-
Алексеевский	-	-	-	-	-	-	-
Алькеевский	-	-	-	-	-	-	-
Альметьевский	...	...	...	-	-	-	-
Апастовский	-	-	-	-	-	-	-
Арский	3	...	...	-	-	-	-
Атнинский	-	-	-	-	-	-	-
Бавлинский	-	-	-	-	-	-	-
Балтасинский	17	7	6	4	-	-	-
Бугульминский	-	-	-	-	-	-	-
Буинский	-	-	-	-	-	-	-
Верхнеуслонский	-	-	-	-	-	-	-
Высокогорский	...	-	-	...	-	-	-
Дрожжановский	-	-	-	-	-	-	-
Елабужский	-	-	-	-	-	-	-
Заинский	-	-	-	-	-	-	-
Зеленодольский	-	-	-	-	-	-	-
Кайбицкий	-	-	-	-	-	-	-
Камско-Устьинский	-	-	-	-	-	-	-
Спасский	-	-	-	-	-	-	-
Кукморский	4	...	...	...	-	-	-
Лаишевский	...	-	...	-	-	-	-
Лениногорский	...	...	-	-	-	-	-
Мамадышский	...	...	...	-	-	-	-
Менделеевский	-	-	-	-	-	-	-
Мензелинский	-	-	-	-	-	-	-
Муслюмовский	-	-	-	-	-	-	-
Нижнекамский	-	-	-	-	-	-	-
Новошешминский	-	-	-	-	-	-	-
Нурлатский	-	-	-	-	-	-	-
Пестречинский	...	...	-	-	-	-	-
Рыбно-Слободский	-	-	-	-	-	-	-
Сабинский	3	...	-	...	-	-	-
Сармановский	-	-	-	-	-	-	-
Ютазинский	-	-	-	-	-	-	-
Тетюшский	...	...	-	-	-	-	-
Тюлячинский	-	-	-	-	-	-	-
Тукаевский	-	-	-	-	-	-	-
Черемшанский	-	-	-	-	-	-	-
Чистопольский	-	-	-	-	-	-	-
<b>городские округа:</b>							
Казань	-	-	-	-	-	-	-
Набережные Челны	-	-	-	-	-	-	-

(по всем каналам сбыта; единиц)

	Число сельскохозяйственных организаций, не относящихся к субъектам малого предпринимательства, реализовавших продукцию	в том числе их распределение по доле реализованной продукции (в процентах) от общего объема производства					
		до 11	11-25	26-50	51-75	76-90	свыше 90
<b>Скот и птица в живом весе</b>							
<b>РЕСПУБЛИКА ТАТАРСТАН</b>	<b>169</b>	-	-	-	<b>11</b>	<b>31</b>	<b>127</b>
в том числе							
<b>муниципальные районы:</b>							
Агрызский	...	-	-	-	-	-	...
Азнакаевский	4	-	-	-	-	...	...
Аксубаевский	3	-	-	-	-	-	3
Актанышский	9	-	-	-	-	...	...
Алексеевский	3	-	-	-	-	...	...
Алькеевский	...	-	-	-	-	-	...
Альметьевский	3	-	-	-	-	-	3
Апастовский	...	-	-	-	-	-	...
Арский	7	-	-	-	-	-	7
Атнинский	9	-	-	-	-	...	...
Бавлинский	...	-	-	-	-	...	-
Балтасинский	17	-	-	-	-	5	12
Бугульминский	3	-	-	-	-	-	3
Буинский	8	-	-	-	...	...	4
Верхнеуслонский	...	-	-	-	-	-	...
Высокогорский	3	-	-	-	-	-	3
Дрожжановский	3	-	-	-	-	-	3
Елабужский	...	-	-	-	-	-	...
Заинский	3	-	-	-	-	-	3
Зеленодольский	4	-	-	-	-	-	4
Кайбицкий	3	-	-	-	-	3	-
Камско-Устьинский	3	-	-	-	-	3	-
Спасский	...	-	-	-	-	-	...
Кукморский	10	-	-	-	...	...	5
Лаишевский	4	-	-	-	-	...	...
Лениногорский	5	-	-	-	-	-	5
Мамадышский	...	-	-	-	-	-	...
Менделеевский	-	-	-	-	-	-	-
Мензелинский	4	-	-	-	...	-	...
Муслюмовский	3	-	-	-	-	-	3
Нижнекамский	5	-	-	-	...	...	3
Новошешминский	...	-	-	-	...	...	-
Нурлатский	4	-	-	-	-	-	4
Пестречинский	7	-	-	-	-	-	7
Рыбно-Слободский	...	-	-	-	-	...	-
Сабинский	9	-	-	-	-	-	9
Сармановский	3	-	-	-	...	-	...
Ютазинский	...	-	-	-	-	...	-
Тетюшский	...	-	-	-	-	...	-
Тюлячинский	...	-	-	-	-	...	-
Тукаевский	6	-	-	-	-	-	6
Черемшанский	...	-	-	-	-	-	...
Чистопольский	4	-	-	-	-	-	4
<b>городские округа:</b>							
Казань	-	-	-	-	-	-	-
Набережные Челны	-	-	-	-	-	-	-

(по всем каналам сбыта; единиц)

	Число сельскохозяйственных организаций, не относящихся к субъектам малого предпринимательства, реализовавших продукцию	в том числе их распределение по доле реализованной продукции (в процентах) от общего объема производства					
		до 11	11-25	26-50	51-75	76-90	свыше 90
<b>Молоко всех видов</b>							
<b>РЕСПУБЛИКА ТАТАРСТАН</b>	<b>151</b>	-	-	-	<b>3</b>	<b>38</b>	<b>110</b>
в том числе							
<b>муниципальные районы:</b>							
Агрызский	...	-	-	-	-	-	...
Азнакаевский	4	-	-	-	-	...	...
Аксубаевский	3	-	-	-	-	...	...
Актанышский	8	-	-	-	-	-	8
Алексеевский	3	-	-	-	-	-	3
Алькеевский	...	-	-	-	-	-	...
Альметьевский	...	-	-	-	-	...	...
Апастовский	...	-	-	-	-	-	...
Арский	7	-	-	-	...	...	4
Атнинский	9	-	-	-	-	...	...
Бавлинский	...	-	-	-	-	-	...
Балтасинский	17	-	-	-	-	5	12
Бугульминский	...	-	-	-	-	...	...
Буинский	8	-	-	-	-	3	5
Верхнеуслонский	...	-	-	-	-	...	...
Высокогорский	...	-	-	-	-	...	...
Дрожжановский	3	-	-	-	-	...	...
Елабужский	...	-	-	-	-	-	...
Заинский	3	-	-	-	-	-	3
Зеленодольский	3	-	-	-	-	...	...
Кайбицкий	3	-	-	-	-	...	...
Камско-Устьинский	3	-	-	-	...	...	...
Спасский	...	-	-	-	-	-	...
Кукморский	10	-	-	-	-	...	...
Лаишевский	...	-	-	-	-	...	...
Лениногорский	4	-	-	-	-	...	...
Мамадышский	...	-	-	-	-	-	...
Менделеевский	-	-	-	-	-	-	-
Мензелинский	4	-	-	-	...	-	...
Муслюмовский	3	-	-	-	-	...	...
Нижнекамский	4	-	-	-	-	-	4
Новошешминский	...	-	-	-	-	-	...
Нурлатский	3	-	-	-	-	...	...
Пестречинский	5	-	-	-	-	...	...
Рыбно-Слободский	...	-	-	-	-	...	-
Сабинский	7	-	-	-	-	-	7
Сармановский	3	-	-	-	-	-	3
Ютазинский	...	-	-	-	-	-	...
Тетюшский	...	-	-	-	-	...	-
Тюлячинский	...	-	-	-	-	-	...
Тукаевский	3	-	-	-	-	...	...
Черемшанский	-	-	-	-	-	-	-
Чистопольский	4	-	-	-	-	-	4
<b>городские округа:</b>							
Казань	-	-	-	-	-	-	-
Набережные Челны	-	-	-	-	-	-	-



**24. РАСПРЕДЕЛЕНИЕ МАЛЫХ СЕЛЬСКОХОЗЯЙСТВЕННЫХ ПРЕДПРИЯТИЙ (БЕЗ МИКРОПРЕДПРИЯТИЙ) ПО ДОЛЕ РЕАЛИЗОВАННОЙ ПРОДУКЦИИ В 2015 ГОДУ**

(по всем каналам сбыта; единиц)

	Число малых сельскохозяйственных предприятий (без микропредприятий), реализовавших продукцию	в том числе их распределение по доле реализованной продукции (в процентах) от общего объема производства					
		до 11	11-25	26-50	51-75	76-90	свыше 90
<b>Зерно (злаковых и бобовых культур, включая кукурузу)</b>							
<b>РЕСПУБЛИКА ТАТАРСТАН</b>	<b>156</b>	<b>8</b>	<b>21</b>	<b>60</b>	<b>48</b>	<b>10</b>	<b>9</b>
в том числе							
<b>муниципальные районы:</b>							
Агрызский	...	...	-	...	-	-	-
Азнакаевский	6	-	...	3	...	...	-
Аксубаевский	3	-	-	...	...	-	-
Актанышский	8	-	-	6	...	...	-
Алексеевский	3	-	-	-	...	...	-
Алькеевский	-	-	-	-	-	-	-
Альметьевский	7	...	...	3	...	-	-
Апастовский	3	-	-	...	...	...	-
Арский	7	-	3	...	...	-	...
Атнинский	-	-	-	-	-	-	-
Бавлинский	4	-	-	...	...	-	-
Балтасинский	3	-	...	...	-	-	-
Бугульминский	5	-	...	-	...	-	-
Буинский	3	-	-	-	...	-	...
Верхнеуслонский	...	-	...	-	-	-	-
Высокогорский	10	-	...	5	...	...	-
Дрожжановский	...	-	-	-	...	-	-
Елабужский	7	-	-	...	3	...	-
Заинский	...	-	-	...	-	-	-
Зеленодольский	...	-	...	...	-	-	-
Кайбицкий	3	-	-	-	3	-	-
Камско-Устьинский	-	-	-	-	-	-	-
Спасский	...	-	-	-	-	...	-
Кукморский	...	-	-	...	-	-	-
Лаишевский	6	...	...	3	...	-	-
Лениногорский	4	...	...	...	-	-	...
Мамадышский	...	-	-	...	-	-	-
Менделеевский	3	-	...	...	...	-	-
Мензелинский	...	-	-	...	-	...	-
Муслюмовский	...	-	-	...	-	-	-
Нижнекамский	...	-	-	-	...	-	...
Новошешминский	...	-	...	...	-	-	-
Нурлатский	3	-	...	...	...	-	-
Пестречинский	3	-	-	...	...	-	...
Рыбно-Слободский	6	-	...	3	...	-	-
Сабинский	3	-	-	...	-	-	...
Сармановский	-	-	-	-	-	-	-
Ютазинский	5	-	...	...	3	-	-
Тетюшский	13	...	-	3	6	-	...
Тюлячинский	3	-	-	...	...	-	-
Тукаевский	5	-	...	...	...	...	-
Черемшанский	6	...	...	...	...	-	-
Чистопольский	5	...	...	...	...	...	-
<b>городские округа:</b>							
Казань	-	-	-	-	-	-	-
Набережные Челны	-	-	-	-	-	-	-

(по всем каналам сбыта; единиц)

	Число малых сельскохозяйственных предприятий (без микропредприятий), реализовавших продукцию	в том числе их распределение по доле реализованной продукции (в процентах) от общего объема производства					
		до 11	11-25	26-50	51-75	76-90	свыше 90

## Скот и птица в живом весе

РЕСПУБЛИКА ТАТАРСТАН	154	-	...	...	11	21	120
в том числе							
<b>муниципальные районы:</b>							
Агрызский	...	-	-	-	-	-	...
Азнакаевский	6	-	-	-	-	-	6
Аксубаевский	...	-	-	-	-	...	...
Актанышский	6	-	-	-	-	...	...
Алексеевский	3	-	-	-	-	-	3
Алькеевский	3	-	-	-	-	-	3
Альметьевский	7	-	-	-	...	...	5
Апастовский	3	-	-	-	-	...	...
Арский	7	-	-	-	-	-	7
Атнинский	-	-	-	-	-	-	-
Бавлинский	4	-	-	-	-	-	4
Балтасинский	3	-	-	-	-	-	3
Бугульминский	...	-	-	-	-	...	...
Буинский	3	-	-	-	-	...	...
Верхнеуслонский	...	-	-	-	-	-	...
Высокогорский	10	-	-	-	-	-	10
Дрожжановский	...	-	-	-	-	-	...
Елабужский	7	-	-	-	...	-	...
Заинский	...	-	-	-	-	-	...
Зеленодольский	6	-	-	-	-	-	6
Кайбицкий	...	-	-	-	-	...	...
Камско-Устьинский	-	-	-	-	-	-	-
Спасский	...	-	-	-	-	-	...
Кукморский	...	-	-	-	-	-	...
Лаишевский	7	-	-	-	...	...	5
Лениногорский	4	-	-	-	-	...	...
Мамадышский	...	-	-	-	-	-	...
Менделеевский	4	-	-	-	-	...	...
Мензелинский	...	-	-	-	...	-	...
Муслюмовский	...	-	-	-	-	...	...
Нижнекамский	...	-	-	-	-	-	...
Новошешминский	...	-	-	-	...	...	-
Нурлатский	4	-	-	...	-	-	...
Пестречинский	4	-	-	-	-	-	4
Рыбно-Слободский	7	-	-	-	3	-	4
Сабинский	3	-	-	-	-	-	3
Сармановский	-	-	-	-	-	-	-
Ютазинский	4	-	-	-	-	...	...
Тетюшский	11	-	...	-	-	...	8
Тюлячинский	3	-	-	-	...	-	...
Тукаевский	5	-	-	-	-	...	...
Черемшанский	5	-	-	-	...	-	...
Чистопольский	...	-	-	-	-	-	...
<b>городские округа:</b>							
Казань	-	-	-	-	-	-	-
Набережные Челны	-	-	-	-	-	-	-

(по всем каналам сбыта; единиц)

	Число малых сельскохозяйственных предприятий (без микропредприятий), реализовавших продукцию	в том числе их распределение по доле реализованной продукции (в процентах) от общего объема производства					
		до 11	11-25	26-50	51-75	76-90	свыше 90
<b>Молоко всех видов</b>							
<b>РЕСПУБЛИКА ТАТАРСТАН</b>	<b>135</b>	-	-	-	<b>4</b>	<b>54</b>	<b>77</b>
в том числе							
<b>муниципальные районы:</b>							
Агрызский	...	-	-	-	-	-	...
Азнакаевский	6	-	-	-	-	...	...
Аксубаевский	...	-	-	-	-	...	...
Актанышский	6	-	-	-	-	...	...
Алексеевский	...	-	-	-	-	-	...
Алькеевский	...	-	-	-	-	-	...
Альметьевский	7	-	-	-	...	4	...
Апастовский	3	-	-	-	-	...	...
Арский	6	-	-	-	-	...	...
Атнинский	-	-	-	-	-	-	-
Бавлинский	4	-	-	-	-	...	...
Балтасинский	3	-	-	-	-	-	3
Бугульминский	...	-	-	-	-	-	...
Буинский	3	-	-	-	-	...	...
Верхнеуслонский	...	-	-	-	-	-	...
Высокогорский	9	-	-	-	-	...	...
Дрожжановский	...	-	-	-	-	...	-
Елабужский	7	-	-	-	...	...	4
Заинский	...	-	-	-	-	-	...
Зеленодольский	5	-	-	-	-	...	...
Кайбицкий	...	-	-	-	-	...	-
Камско-Устьинский	-	-	-	-	-	-	-
Спасский	-	-	-	-	-	-	-
Кукморский	-	-	-	-	-	-	-
Лаишевский	5	-	-	-	...	...	3
Лениногорский	3	-	-	-	-	3	-
Мамадышский	...	-	-	-	-	...	...
Менделеевский	4	-	-	-	-	...	...
Мензелинский	...	-	-	-	-	-	...
Муслимовский	-	-	-	-	-	-	-
Нижнекамский	-	-	-	-	-	-	-
Новошешминский	...	-	-	-	-	...	...
Нурлатский	3	-	-	-	-	...	...
Пестречинский	3	-	-	-	-	-	3
Рыбно-Слободский	4	-	-	-	-	...	...
Сабинский	3	-	-	-	-	...	...
Сармановский	-	-	-	-	-	-	-
Ютазинский	4	-	-	-	-	...	...
Тетюшский район	11	-	-	-	-	5	6
Тюлячинский	3	-	-	-	...	...	-
Тукаевский	5	-	-	-	-	...	...
Черемшанский	6	-	-	-	-	...	...
Чистопольский	...	-	-	-	-	...	...
<b>городские округа:</b>							
Казань	-	-	-	-	-	-	-
Набережные Челны	-	-	-	-	-	-	-

**25. РАСПРЕДЕЛЕНИЕ СЕЛЬСКОХОЗЯЙСТВЕННЫХ МИКРОПРЕДПРИЯТИЙ ПО ДОЛЕ РЕАЛИЗОВАННОЙ ПРОДУКЦИИ В 2015 ГОДУ**

(по всем каналам сбыта; единиц)

	Число микропредприятий, реализовавших продукцию	в том числе их распределение по доле реализованной продукции (в процентах) от общего объема производства					
		до 11	11-25	26-50	51-75	76-90	свыше 90
<b>Зерно (злаковых и бобовых культур, включая кукурузу)</b>							
<b>РЕСПУБЛИКА ТАТАРСТАН</b>	<b>85</b>	<b>6</b>	<b>5</b>	<b>17</b>	<b>26</b>	<b>20</b>	<b>11</b>
в том числе							
<b>муниципальные районы:</b>							
Агрызский	-	-	-	-	-	-	-
Азнакаевский	-	-	-	-	-	-	-
Аксубаевский	...	-	-	-	...	-	-
Актанышский	...	-	-	...	-	-	-
Алексеевский	5	-	-	-	...	...	...
Алькеевский	-	-	-	-	-	-	-
Альметьевский	7	-	-	4	...	...	-
Апастовский	4	-	...	-	...	...	-
Арский	5	-	...	-	...	...	...
Атнинский	-	-	-	-	-	-	-
Бавлинский	3	-	...	-	...	-	-
Балтасинский	...	-	-	-	-	...	-
Бугульминский	7	-	-	3	...	...	-
Буинский	3	-	-	-	-	...	...
Верхнеуслонский	-	-	-	-	-	-	-
Высокогорский	...	-	...	...	-	-	-
Дрожжановский	-	-	-	-	-	-	-
Елабужский	...	-	-	...	-	-	-
Заинский	...	-	...	-	-	-	...
Зеленодольский	-	-	-	-	-	-	-
Кайбицкий	...	-	-	-	...	...	-
Камско-Устьинский	-	-	-	-	-	-	-
Спасский	...	-	-	-	...	-	-
Кукморский	...	-	-	-	...	-	-
Лаишевский	4	-	-	...	...	...	-
Лениногорский	...	...	-	-	-	-	...
Мамадышский	3	-	-	...	...	...	-
Менделеевский	-	-	-	-	-	-	-
Мензелинский	-	-	-	-	-	-	-
Муслюмовский	...	-	-	-	...	...	-
Нижнекамский	...	-	-	...	...	-	-
Новошешминский	-	-	-	-	-	-	-
Нурлатский	...	-	-	...	-	-	-
Пестречинский	3	...	-	-	-	...	...
Рыбно-Слободский	4	...	-	-	...	...	-
Сабинский	...	-	-	-	...	-	-
Сармановский	-	-	-	-	-	-	-
Ютазинский	...	-	-	-	-	-	...
Тетюшский	...	-	-	-	...	-	...
Тюлячинский	...	-	-	-	-	...	-
Тукаевский	3	...	-	-	...	-	-
Черемшанский	3	...	-	-	-	-	...
Чистопольский	3	-	-	...	...	-	...
<b>городские округа:</b>							
Казань	-	-	-	-	-	-	-
Набережные Челны	-	-	-	-	-	-	-

	Число микропредприятий, реализовавших продукцию	в том числе их распределение по доле реализованной продукции (в процентах) от общего объема производства					
		до 11	11-25	26-50	51-75	76-90	свыше 90
<b>Скот и птица в живом весе</b>							
<b>РЕСПУБЛИКА ТАТАРСТАН</b>	40	4	...	...	4	5	23
в том числе							
<b>муниципальные районы:</b>							
Агрызский	-	-	-	-	-	-	-
Азнакаевский	...	-	-	-	-	...	-
Аксубаевский	...	-	-	-	-	-	...
Актанышский	-	-	-	-	-	-	-
Алексеевский	-	-	-	-	-	-	-
Алькеевский	6	...	-	-	...	-	3
Альметьевский	...	-	-	-	-	-	...
Апастовский	...	-	-	-	-	-	...
Арский	-	-	-	-	-	-	-
Атнинский	...	-	-	-	-	-	...
Бавлинский	-	-	-	-	-	-	-
Балтасинский	...	-	-	-	-	-	...
Бугульминский	-	-	-	-	-	-	-
Буинский	-	-	-	-	-	-	-
Верхнеуслонский	...	-	-	-	-	-	...
Высокогорский	-	-	-	-	-	-	-
Дрожжановский	...	-	-	-	-	-	...
Елабужский	-	-	-	-	-	-	-
Заинский	-	-	-	-	-	-	-
Зеленодольский	...	...	-	-	-	-	-
Кайбицкий	-	-	-	-	-	-	-
Камско-Устьинский	-	-	-	-	-	-	-
Спасский	-	-	-	-	-	-	-
Кукморский	3	...	-	-	-	...	...
Лаишевский	...	-	-	-	...	-	-
Лениногорский	...	-	-	-	-	...	-
Мамадышский	-	-	-	-	-	-	-
Менделеевский	-	-	-	-	-	-	-
Мензелинский	-	-	-	-	-	-	-
Муслюмовский	-	-	-	-	-	-	-
Нижнекамский	-	-	-	-	-	-	-
Новошешминский	...	-	-	-	-	-	...
Нурлатский	...	-	-	-	-	-	...
Пестречинский	3	...	...	-	...	-	-
Рыбно-Слободский	...	-	-	-	-	...	...
Сабинский	-	-	-	-	-	-	-
Сармановский	-	-	-	-	-	-	-
Ютазинский	...	-	...	-	-	-	...
Тетюшский	...	-	...	-	-	-	-
Тюлячинский	3	-	-	-	-	...	...
Тукаевский	...	-	-	...	-	-	-
Черемшанский	...	-	-	-	-	-	...
Чистопольский	-	-	-	-	-	-	-
<b>городские округа:</b>							
Казань	-	-	-	-	-	-	-
Набережные Челны	-	-	-	-	-	-	-

	Число микропредприятий, реализовавших продукцию	в том числе их распределение по доле реализованной продукции (в процентах) от общего объема производства					
		до 11	11-25	26-50	51-75	76-90	свыше 90
<b>Молоко всех видов</b>							
<b>РЕСПУБЛИКА ТАТАРСТАН</b>	25	-	-	-	...	...	13
в том числе							
<b>муниципальные районы:</b>							
Агрызский	-	-	-	-	-	-	-
Азнакаевский	...	-	-	-	...	-	-
Аксубаевский	-	-	-	-	-	-	-
Актанышский	-	-	-	-	-	-	-
Алексеевский	-	-	-	-	-	-	-
Алькеевский	5	-	-	-	-	...	...
Альметьевский	-	-	-	-	-	-	-
Апастовский	...	-	-	-	-	-	...
Арский	-	-	-	-	-	-	-
Атнинский	...	-	-	-	-	...	-
Бавлинский	-	-	-	-	-	-	-
Балтасинский	...	-	-	-	-	...	...
Бугульминский	-	-	-	-	-	-	-
Буинский	-	-	-	-	-	-	-
Верхнеуслонский	-	-	-	-	-	-	-
Высокогорский	-	-	-	-	-	-	-
Дрожжановский	...	-	-	-	-	...	-
Елабужский	-	-	-	-	-	-	-
Заинский	-	-	-	-	-	-	-
Зеленодольский	-	-	-	-	-	-	-
Кайбицкий	-	-	-	-	-	-	-
Камско-Устьинский	-	-	-	-	-	-	-
Спасский	-	-	-	-	-	-	-
Кукморский	...	-	-	-	-	-	...
Лаишевский	-	-	-	-	-	-	-
Лениногорский	...	-	-	-	-	...	-
Мамадышский	-	-	-	-	-	-	-
Менделеевский	-	-	-	-	-	-	-
Мензелинский	-	-	-	-	-	-	-
Муслюмовский	-	-	-	-	-	-	-
Нижнекамский	-	-	-	-	-	-	-
Новошешминский	3	-	-	-	-	...	...
Нурлатский	...	-	-	-	-	-	...
Пестречинский	-	-	-	-	-	-	-
Рыбно-Слободский	...	-	-	-	-	-	...
Сабинский	-	-	-	-	-	-	-
Сармановский	-	-	-	-	-	-	-
Ютазинский	...	-	-	-	-	...	-
Тетюшский	-	-	-	-	-	-	-
Тюлячинский	...	-	-	-	-	...	...
Тукаевский	...	-	-	-	-	...	-
Черемшанский	...	-	-	-	-	-	...
Чистопольский	-	-	-	-	-	-	-
<b>городские округа:</b>							
Казань	-	-	-	-	-	-	-
Набережные Челны	-	-	-	-	-	-	-

**26. РАСПРЕДЕЛЕНИЕ КРЕСТЬЯНСКИХ (ФЕРМЕРСКИХ) ХОЗЯЙСТВ ПО ДОЛЕ РЕАЛИЗОВАННОЙ ПРОДУКЦИИ В 2015 ГОДУ**

(по всем каналам сбыта; единиц)

	Число крестьянских (фермерских) хозяйств, реализовавших продукцию	в том числе их распределение по доле реализованной продукции (в процентах) от общего объема производства					
		до 11	11-25	26-50	51-75	76-90	свыше 90
<b>Зерно (злаковых и бобовых культур, включая кукурузу)</b>							
<b>РЕСПУБЛИКА ТАТАРСТАН</b>	<b>1076</b>	<b>134</b>	<b>116</b>	<b>306</b>	<b>255</b>	<b>131</b>	<b>134</b>
в том числе							
<b>муниципальные районы:</b>							
Агрызский	...	...	...	...	...	-	-
Азнакаевский	40	...	...	...	6	...	...
Аксубаевский	21	...	9	7	...	...	...
Актанышский	24	...	-	...	3	...	...
Алексеевский	...	4	-	11	...	...	10
Алькеевский	...	-	-	...	-	-	-
Альметьевский	45	...	...	...	...	18	...
Апастовский	11	...	...	...	...	4	...
Арский	...	4	6	3	...	...	...
Атнинский	-	-	-	-	-	-	-
Бавлинский	...	...	...	13	...	4	...
Балтасинский	...	-	...	...	5	...	...
Бугульминский	10	-	...	...	...	-	-
Буинский	55	-	...	...	31	11	6
Верхнеуслонский	...	-	-	-	...	-	-
Высокогорский	...	...	...	12	...	...	-
Дрожжановский	37	7	...	13	...	...	...
Елабужский	...	-	-	...	...	7	-
Заинский	...	4	5	...	15	7	3
Зеленодольский	...	-	-	-	...	...	-
Кайбицкий	14	...	-	5	...	3	4
Камско-Устьинский	9	4	...	...	...	-	...
Спасский	...	-	...	7	...	9	...
Кукморский	49	...	13	15	9	7	...
Лаишевский	9	-	-	...	3	...	...
Лениногорский	6	...	-	...	...	-	...
Мамадышский	33	6	3	7	9	3	5
Менделеевский	12	3	-	6	3	-	-
Мензелинский	28	-	...	...	12	...	4
Муслюмовский	34	...	-	13	15	3	...
Нижнекамский	...	...	3	7	...	...	4
Новошешминский	28	6	6	10	...	...	...
Нурлатский	...	...	-	4	5	...	...
Пестречинский	22	-	-	...	7	...	...
Рыбно-Слободский	39	...	...	18	5	...	...
Сабинский	33	...	...	...	5	...	...
Сармановский	...	...	...	3	3	-	-
Ютазинский	24	...	3	10	8	...	-
Тетюшский	...	-	...	5	...	...	9
Тюлячинский	...	3	...	...	...	...	-
Тукаевский	...	...	...	8	7	6	...
Черемшанский	...	...	...	7	...	...	-
Чистопольский	49	...	...	...	...	8	4
<b>городские округа:</b>							
Казань	-	-	-	-	-	-	-
Набережные Челны	-	-	-	-	-	-	-

	Число крестьянских (фермерских) хозяйств, реализовавших продукцию	в том числе их распределение по доле реализованной продукции (в процентах) от общего объема производства					
		до 11	11-25	26-50	51-75	76-90	свыше 90

**Картофель**

<b>РЕСПУБЛИКА ТАТАРСТАН</b>	103	...	...	13	...	10	42
в том числе							
<b>муниципальные районы:</b>							
Агрызский	3	-	-	...	-	-	...
Азнакаевский	-	-	-	-	-	-	-
Аксубаевский	5	-	...	-	-	...	3
Актанышский	...	-	-	-	...	-	-
Алексеевский	...	...	-	-	-	-	-
Алькеевский	...	-	-	...	-	...	-
Альметьевский	...	-	-	-	...	...	-
Апастовский	4	...	-	...	...	-	...
Арский	-	-	-	-	-	-	-
Атнинский	...	-	-	-	-	...	-
Бавлинский	5	-	...	...	...	-	...
Балтасинский	...	-	-	-	...	-	-
Бугульминский	3	-	-	...	...	-	-
Буинский	-	-	-	-	-	-	-
Верхнеуслонский	...	-	-	-	...	-	-
Высокогорский	...	-	-	-	-	...	...
Дрожжановский	-	-	-	-	-	-	-
Елабужский	-	-	-	-	-	-	-
Заинский	...	-	...	-	-	-	...
Зеленодольский	3	-	-	-	-	...	...
Кайбицкий	...	-	-	-	...	-	-
Камско-Устьинский	-	-	-	-	-	-	-
Спасский	20	-	-	6	9	...	...
Кукморский	...	-	-	-	...	-	-
Лаишевский	-	-	-	-	-	-	-
Лениногорский	...	-	-	-	...	-	-
Мамадышский	5	-	...	-	...	-	3
Менделеевский	...	-	-	-	-	-	...
Мензелинский	-	-	-	-	-	-	-
Муслюмовский	...	-	-	...	...	...	...
Нижнекамский	-	-	-	-	-	-	-
Новошешминский	...	-	...	-	-	-	-
Нурлатский	4	-	-	-	...	...	...
Пестречинский	-	-	-	-	-	-	-
Рыбно-Слободский	...	-	-	-	...	-	...
Сабинский	-	-	-	-	-	-	-
Сармановский	3	-	...	...	-	-	...
Ютазинский	...	-	-	-	-	-	...
Тетюшский	...	-	...	-	-	-	...
Тюлячинский	10	-	-	-	-	-	10
Тукаевский	...	-	-	-	...	...	-
Черемшанский	4	-	-	-	-	-	4
Чистопольский	-	-	-	-	-	-	-
<b>городские округа:</b>							
Казань	-	-	-	-	-	-	-
Набережные Челны	-	-	-	-	-	-	-



	Число крестьянских (фермерских) хозяйств, реализовавших продукцию	в том числе их распределение по доле реализованной продукции (в процентах) от общего объема производства					
		до 11	11-25	26-50	51-75	76-90	свыше 90

**Овощи**

<b>РЕСПУБЛИКА ТАТАРСТАН</b>	78	-	-	...	9	...	...
в том числе	78	-	-	...	9	...	...
<b>муниципальные районы:</b>	...	-	-	-	-	...	...
Агрызский	5	-	-	-	...	-	...
Азнакаевский	-	-	-	-	-	-	-
Аксубаевский	-	-	-	-	-	-	-
Актанышский	...	-	-	-	...	...	-
Алексеевский	...	-	-	-	-	...	-
Алькеевский	...	-	-	-	-	-	...
Альметьевский	-	-	-	-	-	-	-
Апастовский	8	-	-	-	-	-	8
Арский	...	-	-	-	-	-	...
Атнинский	...	-	-	-	-	-	...
Бавлинский	...	-	-	-	-	-	...
Балтасинский	...	-	-	-	-	-	...
Бугульминский	3	-	-	-	...	-	...
Буинский	-	-	-	-	-	-	-
Верхнеуслонский	...	-	-	-	-	-	...
Высокогорский	-	-	-	-	-	-	-
Дрожжановский	4	-	-	-	...	-	...
Елабужский	...	-	-	-	...	-	-
Заинский	...	-	-	...	...	-	...
Зеленодольский	...	-	-	-	-	-	...
Кайбицкий	-	-	-	-	-	-	-
Камско-Устьинский	-	-	-	-	-	-	-
Спасский	14	-	-	...	...	-	11
Кукморский	-	-	-	-	-	-	-
Лаишевский	...	-	-	-	-	-	...
Лениногорский	...	-	-	-	-	...	-
Мамадышский	...	-	-	-	-	-	...
Менделеевский	...	-	-	-	-	-	...
Мензелинский	-	-	-	-	-	-	-
Муслимовский	...	-	-	-	-	-	...
Нижнекамский	...	-	-	-	-	-	...
Новошешминский	-	-	-	-	-	-	-
Нурлатский	...	-	-	-	-	-	...
Пестречинский	-	-	-	-	-	-	-
Рыбно-Слободский	...	-	-	-	-	-	...
Сабинский	...	-	-	-	-	-	...
Сармановский	...	-	-	...	-	-	...
Ютазинский	-	-	-	-	-	-	-
Тетюшский	-	-	-	-	-	-	-
Тюлячинский	3	-	-	-	-	-	3
Тукаевский	...	-	-	-	-	...	...
Черемшанский	...	-	-	-	-	-	...
Чистопольский	-	-	-	-	-	-	-
<b>городские округа:</b>							
Казань	-	-	-	-	-	-	-
Набережные Челны	-	-	-	-	-	-	-

	Число крестьянских (фермерских) хозяйств, реализовавших продукцию	в том числе их распределение по доле реализованной продукции (в процентах) от общего объема производства					
		до 11	11-25	26-50	51-75	76-90	свыше 90
<b>Скот и птица в живом весе</b>							
<b>РЕСПУБЛИКА ТАТАРСТАН</b>	1238	55	68	242	161	165	547
в том числе	...	55	68	242	...	165	...
<b>муниципальные районы:</b>	32	...	...	...	...	-	...
Агрызский	...	...	3	12	...	6	6
Азнакаевский	37	...	6	8	5	...	13
Аксубаевский	43	-	-	...	...	...	32
Актанышский	...	...	...	5	...	...	-
Алексеевский	16	-	-	-	...	...	11
Алькеевский	...	...	...	7	5	...	...
Альметьевский	14	-	-	...	...	...	...
Апастовский	26	-	-	...	-	-	...
Арский	11	-	-	4	...	...	4
Атнинский	...	-	-	-	-	-	...
Бавлинский	...	-	-	-	5	...	14
Балтасинский	34	-	-	8	8	5	13
Бугульминский	4	-	-	...	-	-	...
Буинский	9	...	-	...	-	-	4
Верхнеуслонский	28	-	-	-	-	-	28
Высокогорский	...	...	4	18	5	-	...
Дрожжановский	...	-	-	...	...	5	11
Елабужский	28	-	...	...	...	...	...
Заинский	8	-	-	-	...	-	...
Зеленодольский	6	-	-	...	...	-	3
Кайбицкий	14	-	...	...	-	4	7
Камско-Устьинский	50	-	-	...	10	...	31
Спасский	...	-	-	5	-	8	...
Кукморский	...	...	...	-	...	-	5
Лаишевский	11	...	-	...	3	-	3
Лениногорский	40	...	7	11	8	7	...
Мамадышский	...	...	...	...	4	6	6
Менделеевский	38	-	-	3	...	...	...
Мензелинский	31	...	...	4	...	6	16
Муслюмовский	48	...	...	...	...	...	29
Нижнекамский	...	-	...	5	...	6	...
Новошешминский	32	...	...	13	...	5	...
Нурлатский	31	4	...	...	...	...	...
Пестречинский	37	8	...	6	...	8	...
Рыбно-Слободский	...	6	...	...	5	-	...
Сабинский	...	...	-	-	-	...	...
Сармановский	27	-	...	...	4	4	14
Ютазинский	...	-	...	21	6	8	...
Тетюшский	...	...	3	3	8	...	...
Тюлячинский	...	...	...	7	...	10	28
Тукаевский	...	...	7	...	...	-	...
Черемшанский	25	...	-	...	...	12	...
Чистопольский	...	-	-	-	...	-	...
<b>городские округа:</b>							
Казань	-	-	-	-	-	-	-
Набережные Челны	-	-	-	-	-	-	-

	Число крестьянских (фермерских) хозяйств, реализовавших продукцию	в том числе их распределение по доле реализованной продукции (в процентах) от общего объема производства					
		до 11	11-25	26-50	51-75	76-90	свыше 90
<b>Молоко всех видов</b>							
<b>РЕСПУБЛИКА ТАТАРСТАН</b>	796	...	...	...	69	231	475
в том числе							
<b>муниципальные районы:</b>							
Агрызский	...	-	-	-	...	...	...
Азнакаевский	25	-	-	3	4	13	5
Аксубаевский	20	-	-	-	...	...	17
Актанышский	6	-	-	...	4	...	-
Алексеевский	18	-	-	-	3	3	12
Алькеевский	...	-	-	-	-	8	...
Альметьевский	...	-	-	-	-	...	5
Апастовский	28	-	-	-	-	...	...
Арский	9	-	-	-	...	...	7
Атнинский	...	-	-	-	...	...	...
Бавлинский	...	-	-	-	-	...	...
Балтасинский	15	-	-	-	...	...	6
Бугульминский	4	-	-	-	-	...	...
Буинский	5	-	-	-	-	-	5
Верхнеуслонский	17	-	-	-	-	6	11
Высокогорский	19	-	-	-	-	-	19
Дрожжановский	...	-	-	...	-	...	...
Елабужский	12	-	...	...	3	...	4
Заинский	...	-	-	-	...	...	4
Зеленодольский	4	-	-	-	-	-	4
Кайбицкий	12	-	-	-	-	3	9
Камско-Устьинский	47	-	-	-	-	20	27
Спасский	...	-	-	...	...	3	...
Кукморский	...	-	-	-	...	-	...
Лаишевский	...	-	-	-	...	...	8
Лениногорский	24	-	-	-	...	19	...
Мамадышский	22	-	-	-	5	10	7
Менделеевский	...	-	-	-	-	...	7
Мензелинский	25	-	-	-	3	12	10
Муслюмовский	18	-	-	-	...	...	...
Нижнекамский	19	-	-	-	...	...	14
Новошешминский	...	-	-	...	...	...	...
Нурлатский	...	-	...	-	...	...	...
Пестречинский	...	-	-	...	...	...	...
Рыбно-Слободский	10	-	-	-	...	-	...
Сабинский	26	-	-	-	-	...	...
Сармановский	...	-	-	-	3	...	11
Ютазинский	24	-	-	5	...	...	14
Тетюшский	...	-	-	-	-	3	...
Тюлячинский	...	-	-	...	-	...	7
Тукаевский	...	-	-	-	-	...	...
Черемшанский	...	...	-	-	...	3	...
Чистопольский	-	-	-	-	-	-	-
<b>городские округа:</b>							
Казань	-	-	-	-	-	-	-
Набережные Челны	-	-	-	-	-	-	-

	Число крестьянских (фермерских) хозяйств, реализовавших продукцию	в том числе их распределение по доле реализованной продукции (в процентах) от общего объема производства					
		до 11	11-25	26-50	51-75	76-90	свыше 90

**Яйца всех видов птицы**

<b>РЕСПУБЛИКА ТАТАРСТАН</b>	74	10	...	...	...	8	27
в том числе							
<b>муниципальные районы:</b>							
Агрызский	-	-	-	-	-	-	-
Азнакаевский	-	-	-	-	-	-	-
Аксубаевский	...	-	-	...	-	-	...
Актанышский	-	-	-	-	-	-	-
Алексеевский	-	-	-	-	-	-	-
Алькеевский	-	-	-	-	-	-	-
Альметьевский	-	-	-	-	-	-	-
Апастовский	-	-	-	-	-	-	-
Арский	-	-	-	-	-	-	-
Атнинский	-	-	-	-	-	-	-
Бавлинский	-	-	-	-	-	-	-
Балтасинский	...	-	-	...	-	-	-
Бугульминский	-	-	-	-	-	-	-
Буинский	-	-	-	-	-	-	-
Верхнеуслонский	...	-	-	-	-	-	...
Высокогорский	-	-	-	-	-	-	-
Дрожжановский	...	-	-	...	...	-	...
Елабужский	-	-	-	-	-	-	-
Заинский	5	-	-	...	-	3	...
Зеленодольский	-	-	-	-	-	-	-
Кайбицкий	9	...	...	3	...	-	...
Камско-Устьинский	-	-	-	-	-	-	-
Спасский	-	-	-	-	-	-	-
Кукморский	-	-	-	-	-	-	-
Лаишевский	-	-	-	-	-	-	-
Лениногорский	...	-	-	-	-	-	...
Мамадышский	-	-	-	-	-	-	-
Менделеевский	-	-	-	-	-	-	-
Мензелинский	-	-	-	-	-	-	-
Муслимовский	11	-	-	...	-	...	...
Нижнекамский	-	-	-	-	-	-	-
Новошешминский	...	-	-	-	-	-	...
Нурлатский	5	-	-	...	-	-	...
Пестречинский	...	-	-	-	-	-	...
Рыбно-Слободский	3	-	-	-	-	...	...
Сабинский	-	-	-	-	-	-	-
Сармановский	...	-	-	-	-	-	...
Ютазинский	7	-	...	3	-	...	-
Тетюшский	-	-	-	-	-	-	-
Тюлячинский	...	-	-	-	-	-	...
Тукаевский	-	-	-	-	-	-	-
Черемшанский	...	-	-	-	-	-	...
Чистопольский	...	-	-	-	-	-	...
<b>городские округа:</b>							
Казань	-	-	-	-	-	-	-
Набережные Челны	-	-	-	-	-	-	-

	Число крестьянских (фермерских) хозяйств, реализовавших продукцию	в том числе их распределение по доле реализованной продукции (в процентах) от общего объема производства					
		до 11	11-25	26-50	51-75	76-90	свыше 90
<b>Шерсть</b>							
<b>РЕСПУБЛИКА ТАТАРСТАН</b>	82	...	...	8	3	...	66
в том числе							
<b>муниципальные районы:</b>							
Агрызский	8	-	-	-	-	-	8
Азнакаевский	3	-	-	...	-	-	...
Аксубаевский	-	-	-	-	-	-	-
Актанышский	4	-	-	-	-	-	4
Алексеевский	...	-	-	-	-	-	...
Алькеевский	-	-	-	-	-	-	-
Альметьевский	...	-	-	-	-	-	...
Апастовский	...	-	-	...	-	-	-
Арский	...	-	-	-	-	-	...
Атнинский	-	-	-	-	-	-	-
Бавлинский	...	-	-	...	-	-	-
Балтасинский	...	-	...	...	-	-	-
Бугульминский	-	-	-	-	-	-	-
Буинский	-	-	-	-	-	-	-
Верхнеуслонский	-	-	-	-	-	-	-
Высокогорский	-	-	-	-	-	-	-
Дрожжановский	-	-	-	-	-	-	-
Елабужский	...	-	-	-	-	...	...
Заинский	-	-	-	-	-	-	-
Зеленодольский	...	-	-	-	-	-	...
Кайбицкий	-	-	-	-	-	-	-
Камско-Устьинский	...	...	-	-	-	-	-
Спасский	5	-	-	-	-	...	...
Кукморский	...	-	-	-	-	-	...
Лаишевский	-	-	-	-	-	-	-
Лениногорский	...	-	-	...	...	-	-
Мамадышский	4	-	...	...	-	-	...
Менделеевский	13	-	-	-	-	-	13
Мензелинский	-	-	-	-	-	-	-
Муслюмовский	...	-	-	-	-	-	...
Нижнекамский	...	-	-	-	-	-	...
Новошешминский	...	-	-	-	-	-	...
Нурлатский	4	-	-	...	-	-	...
Пестречинский	-	-	-	-	-	-	-
Рыбно-Слободский	5	-	-	-	...	-	...
Сабинский	-	-	-	-	-	-	-
Сармановский	...	-	-	-	-	-	...
Ютазинский	-	-	-	-	-	-	-
Тетюшский	...	-	-	-	...	-	...
Тюлячинский	-	-	-	-	-	-	-
Тукаевский	3	-	-	-	-	-	3
Черемшанский	-	-	-	-	-	-	-
Чистопольский	-	-	-	-	-	-	-
<b>городские округа:</b>							
Казань	-	-	-	-	-	-	-
Набережные Челны	-	-	-	-	-	-	-

**27. РАСПРЕДЕЛЕНИЕ ИНДИВИДУАЛЬНЫХ ПРЕДПРИНИМАТЕЛЕЙ ПО ДОЛЕ РЕАЛИЗОВАННОЙ ПРОДУКЦИИ В 2015 ГОДУ**

(по всем каналам сбыта; единиц)

	Число индивиду- альных предпринима- телей, реализо- вавших продукцию	в том числе их распределение по доле реализованной продукции (в процентах) от общего объема производства					
		до 11	11-25	26-50	51-75	76-90	свыше 90
<b>Зерно (злаковых и бобовых культур, включая кукурузу)</b>							
<b>РЕСПУБЛИКА ТАТАРСТАН</b>	<b>91</b>	<b>9</b>	<b>14</b>	<b>29</b>	<b>19</b>	<b>9</b>	<b>11</b>
в том числе							
<b>муниципальные районы:</b>							
Агрызский	...	-	-	...	...	-	-
Азнакаевский	4	...	-	...	-	-	...
Аксубаевский	-	-	-	-	-	-	-
Актанышский	3	...	...	...	-	-	-
Алексеевский	...	-	-	-	...	...	-
Алькеевский	-	-	-	-	-	-	-
Альметьевский	8	-	-	...	...	5	...
Апастовский	-	-	-	-	-	-	-
Арский	...	-	-	-	...	-	...
Атнинский	-	-	-	-	-	-	-
Бавлинский	...	-	...	-	...	-	-
Балтасинский	...	-	-	...	-	-	...
Бугульминский	8	...	...	...	...	-	-
Буинский	-	-	-	-	-	-	-
Верхнеуслонский	...	-	-	-	...	-	-
Высокогорский	...	-	...	-	-	-	-
Дрожжановский	12	-	...	7	...	...	...
Елабужский	...	-	-	...	-	-	-
Заинский	...	-	-	...	-	-	-
Зеленодольский	-	-	-	-	-	-	-
Кайбицкий	-	-	-	-	-	-	-
Камско-Устьинский	-	-	-	-	-	-	-
Спасский	...	-	-	-	...	-	-
Кукморский	3	-	-	3	-	-	-
Лаишевский	-	-	-	-	-	-	-
Лениногорский	3	...	-	...	...	-	-
Мамадышский	-	-	-	-	-	-	-
Менделеевский	-	-	-	-	-	-	-
Мензелинский	4	...	-	...	-	...	-
Муслюмовский	-	-	-	-	-	-	-
Нижнекамский	...	-	-	-	...	-	-
Новошешминский	3	-	-	-	...	...	-
Нурлатский	...	-	-	-	-	-	...
Пестречинский	4	-	...	...	-	-	...
Рыбно-Слободский	4	...	...	-	-	-	-
Сабинский	4	...	...	...	-	-	-
Сармановский	...	...	-	-	-	-	...
Ютазинский	-	-	-	-	-	-	-
Тетюшский	...	-	-	-	...	-	-
Тюлячинский	...	-	-	-	...	-	-
Тукаевский	...	-	-	-	-	-	...
Черемшанский	...	-	...	-	...	-	-
Чистопольский	5	...	...	...	...	-	-
<b>городские округа:</b>							
Казань	-	-	-	-	-	-	-
Набережные Челны	-	-	-	-	-	-	-

	Число индивидуальных предпринимателей, реализовавших продукцию	в том числе их распределение по доле реализованной продукции (в процентах) от общего объема производства				
		до 11	11-25	26-50	51-75	76-90

**Скот и птица в живом весе**

<b>РЕСПУБЛИКА ТАТАРСТАН</b>	133	3	4	26	30	22	48
в том числе							
<b>муниципальные районы:</b>							
Агрызский	...	...	-	-	...	-	-
Азнакаевский	-	-	-	-	-	-	-
Аксубаевский	11	-	-	...	-	...	7
Актанышский	...	-	-	-	-	-	...
Алексеевский	-	-	-	-	-	-	-
Алькеевский	...	-	-	-	-	...	...
Альметьевский	4	-	-	-	...	...	...
Апастовский	-	-	-	-	-	-	-
Арский	-	-	-	-	-	-	-
Атнинский	...	-	-	-	-	-	...
Бавлинский	...	-	-	-	-	...	-
Балтасинский	19	-	-	5	7	4	3
Бугульминский	-	-	-	-	-	-	-
Буинский	-	-	-	-	-	-	-
Верхнеуслонский	3	-	-	-	-	-	3
Высокогорский	...	-	-	-	-	-	...
Дрожжановский	...	-	-	...	...	-	-
Елабужский	4	-	-	...	-	...	...
Заинский	-	-	-	-	-	-	-
Зеленодольский	-	-	-	-	-	-	-
Кайбицкий	-	-	-	-	-	-	-
Камско-Устьинский	32	-	...	...	9	6	9
Спасский	...	-	-	-	-	-	...
Кукморский	...	-	-	-	...	...	-
Лаишевский	5	...	-	...	-	-	3
Лениногорский	-	-	-	-	-	-	-
Мамадышский	...	-	-	...	-	-	-
Менделеевский	3	-	-	-	...	...	...
Мензелинский	-	-	-	-	-	-	-
Муслюмовский	8	-	-	...	...	...	4
Нижнекамский	...	-	-	-	-	-	...
Новошешминский	5	...	-	3	-	-	...
Нурлатский	3	-	-	...	...	-	...
Пестречинский	3	-	...	-	...	-	...
Рыбно-Слободский	...	-	-	...	-	-	-
Сабинский	...	-	-	-	-	-	...
Сармановский	-	-	-	-	-	-	-
Ютазинский	...	-	...	-	-	-	...
Тетюшский	...	-	-	-	-	-	...
Тюлячинский	...	-	-	-	...	-	-
Тукаевский	...	-	-	...	-	-	-
Черемшанский	3	-	-	-	...	-	...
Чистопольский	...	-	-	-	-	...	-
<b>городские округа:</b>							
Казань	-	-	-	-	-	-	-
Набережные Челны	-	-	-	-	-	-	-

	Число индивидуальных предпринимателей, реализовавших продукцию	в том числе их распределение по доле реализованной продукции (в процентах) от общего объема производства					
		до 11	11-25	26-50	51-75	76-90	свыше 90

**Молоко всех видов**

<b>РЕСПУБЛИКА ТАТАРСТАН</b>	79	-	...	...	7	18	51
в том числе							
<b>муниципальные районы:</b>							
Агрызский	...	-	-	-	-	-	...
Азнакаевский	-	-	-	-	-	-	-
Аксубаевский	8	-	-	-	-	-	8
Актанышский	-	-	-	-	-	-	-
Алексеевский	-	-	-	-	-	-	-
Алькеевский	...	-	-	-	-	-	...
Альметьевский	...	-	-	-	-	...	-
Апастовский	-	-	-	-	-	-	-
Арский	-	-	-	-	-	-	-
Атнинский	...	-	-	-	-	...	...
Бавлинский	...	-	-	-	-	-	...
Балтасинский	7	-	-	...	...	...	3
Бугульминский	-	-	-	-	-	-	-
Буинский	-	-	-	-	-	-	-
Верхнеуслонский	-	-	-	-	-	-	-
Высокогорский	-	-	-	-	-	-	-
Дрожжановский	...	-	-	-	-	-	...
Елабужский	-	-	-	-	-	-	-
Заинский	...	-	...	-	-	-	-
Зеленодольский	-	-	-	-	-	-	-
Кайбицкий	-	-	-	-	-	-	-
Камско-Устьинский	32	-	-	-	-	8	24
Спасский	...	-	-	-	-	-	...
Кукморский	...	-	-	-	-	...	...
Лаишевский	...	-	-	-	...	-	-
Лениногорский	-	-	-	-	-	-	-
Мамадышский	-	-	-	-	-	-	-
Менделеевский	...	-	-	-	...	-	-
Мензелинский	-	-	-	-	-	-	-
Муслюмовский	4	-	-	-	...	-	...
Нижнекамский	-	-	-	-	-	-	-
Новошешминский	...	-	-	-	-	...	...
Нурлатский	...	-	-	-	-	-	...
Пестречинский	...	-	-	-	-	...	...
Рыбно-Слободский	-	-	-	-	-	-	-
Сабинский	-	-	-	-	-	-	-
Сармановский	...	-	-	-	-	...	-
Ютазинский	-	-	-	-	-	-	-
Тетюшский	...	-	-	-	-	-	...
Тюлячинский	...	-	-	...	...	-	-
Тукаевский	...	-	-	-	-	...	-
Черемшанский	...	-	-	-	-	-	...
Чистопольский	-	-	-	-	-	-	-
<b>городские округа:</b>							
Казань	-	-	-	-	-	-	-
Набережные Челны	-	-	-	-	-	-	-



**28. РАСПРЕДЕЛЕНИЕ ЛИЧНЫХ ПОДСОБНЫХ И ДРУГИХ ИНДИВИДУАЛЬНЫХ ХОЗЯЙСТВ ГРАЖДАН ПО ДОЛЕ РЕАЛИЗОВАННОЙ ПРОДУКЦИИ В 2015 ГОДУ**

(по всем каналам сбыта; единиц)

	Число личных подсобных и других индивидуальных хозяйств граждан, реализовавших продукцию	в том числе их распределение по доле реализованной продукции (в процентах) от общего объема производства					
		до 11	11-25	26-50	51-75	76-90	свыше 90
<b>Сахарная свекла</b>							
<b>РЕСПУБЛИКА ТАТАРСТАН</b>	<b>124</b>	<b>34</b>	<b>...</b>	<b>8</b>	<b>...</b>	<b>21</b>	<b>54</b>
в том числе							
<b>муниципальные районы:</b>							
Азнакаевский	-	-	-	-	-	-	-
Аксубаевский	-	-	-	-	-	-	-
Актанышский	-	-	-	-	-	-	-
Алексеевский	-	-	-	-	-	-	-
Алькеевский	-	-	-	-	-	-	-
Альметьевский	16	...	-	-	-	-	...
Апастовский	-	-	-	-	-	-	-
Арский	-	-	-	-	-	-	-
Атнинский	-	-	-	-	-	-	-
Бавлинский	-	-	-	-	-	-	-
Балтасинский	-	-	-	-	-	-	-
Бугульминский	-	-	-	-	-	-	-
Буинский	40	-	-	...	-	...	27
Верхнеуслонский	...	-	...	-	-	-	-
Высокогорский	7	4	...	...	-	-	-
Дрожжановский	32	-	-	-	-	8	24
Елабужский	...	-	-	...	-	-	-
Заинский	-	-	-	-	-	-	-
Зеленодольский	10	7	-	3	-	-	-
Кайбицкий	-	-	-	-	-	-	-
Камско-Устьинский	-	-	-	-	-	-	-
Спасский	-	-	-	-	-	-	-
Кукморский	...	...	-	...	-	-	-
Лаишевский	-	-	-	-	-	-	-
Лениногорский	5	5	-	-	-	-	-
Мамадышский	4	...	...	-	...	-	-
Менделеевский	-	-	-	-	-	-	-
Мензелинский	...	...	-	-	-	-	-
Муслюмовский	-	-	-	-	-	-	-
Нижнекамский	-	-	-	-	-	-	-
Новошешминский	-	-	-	-	-	-	-
Нурлатский	-	-	-	-	-	-	-
Пестречинский	5	-	...	-	-	...	...
Рыбно-Слободский	-	-	-	-	-	-	-
Сабинский	-	-	-	-	-	-	-
Сармановский	-	-	-	-	-	-	-
Ютазинский	-	-	-	-	-	-	-
Тетюшский	-	-	-	-	-	-	-
Тюлячинский	-	-	-	-	-	-	-
Тукаевский	-	-	-	-	-	-	-
Черемшанский	-	-	-	-	-	-	-
Чистопольский	-	-	-	-	-	-	-
<b>городские округа:</b>							
Казань	-	-	-	-	-	-	-
Набережные Челны	-	-	-	-	-	-	-

	Число личных подсобных и других индивидуальных хозяйств граждан, реализовавших продукцию	в том числе их распределение по доле реализованной продукции (в процентах) от общего объема производства					
		до 11	11-25	26-50	51-75	76-90	свыше 90
<b>Картофель</b>							
<b>РЕСПУБЛИКА ТАТАРСТАН</b>	196335	30636	50947	91843	17988	4242	679
в том числе							
<b>муниципальные районы:</b>							
Азнакаевский	8003	1629	1903	3647	649	164	11
Аксубаевский	1933	589	371	792	153	25	3
Актанышский	8277	892	2457	3792	886	231	19
Алексеевский	2560	377	526	1511	105	28	13
Алькеевский	3010	410	510	1582	415	79	14
Альметьевский	14498	2773	4009	6680	801	224	11
Апастовский	3701	417	1344	1695	132	107	6
Арский	9642	2027	3016	3733	651	193	22
Атнинский	2162	537	621	813	152	33	6
Бавлинский	1842	117	412	1010	239	58	6
Балтасинский	8623	2933	3671	1802	122	39	56
Бугульминский	929	39	134	562	170	...	...
Буинский	2082	81	351	1255	307	85	3
Верхнеуслонский	1272	14	65	697	356	128	12
Высокогорский	2677	299	337	1535	440	63	3
Дрожжановский	5575	1081	1542	2420	413	41	78
Елабужский	5881	581	1348	3110	669	151	22
Заинский	7055	784	1202	3859	993	205	12
Зеленодольский	5727	514	1210	3166	713	78	46
Кайбицкий	2599	256	734	1448	121	35	5
Камско-Устьинский	3039	385	735	1465	396	54	4
Спасский	4228	713	665	1844	792	197	17
Кукморский	8122	1872	3198	2603	320	51	78
Лаишевский	9178	1056	1905	4704	1131	365	17
Лениногорский	6143	884	1458	3325	416	56	4
Мамадышский	7557	632	2408	3646	778	85	8
Менделеевский	3195	79	951	1317	543	275	30
Мензелинский	3150	334	911	1607	231	67	-
Муслюмовский	3211	463	852	1512	284	97	3
Нижнекамский	2994	271	421	1445	692	...	...
Новошешминский	2770	267	768	1479	206	...	...
Нурлатский	3972	475	891	2155	368	71	12
Пестречинский	6653	700	1365	3925	536	124	3
Рыбно-Слободский	2142	341	424	1070	239	59	9
Сабинский	2378	850	1048	421	53	...	...
Сармановский	6154	1158	1786	2774	358	74	4
Ютазинский	1124	135	423	480	54	19	13
Тетюшский	3128	688	777	1334	223	101	5
Тюлячинский	2762	546	791	1212	155	26	32
Тукаевский	2735	270	517	1478	390	71	9
Черемшанский	2695	544	692	1169	206	26	58
Чистопольский	3624	782	836	1607	343	51	5
<b>городские округа:</b>							
Казань	488	...	34	364	...	...	-
Набережные Челны	896	...	282	398	...	...	-

	Число личных подсобных и других индивидуальных хозяйств граждан, реализовавших продукцию	в том числе их распределение по доле реализованной продукции (в процентах) от общего объема производства					
		до 11	11-25	26-50	51-75	76-90	свыше 90

**Овощи**

<b>РЕСПУБЛИКА ТАТАРСТАН</b>	128815	37294	40876	43550	5868	1030	197
в том числе							
<b>муниципальные районы:</b>							
Азнакаевский	6247	2038	1579	2255	316	56	3
Аксубаевский	913	459	176	254	16	5	3
Актанышский	4643	1550	1530	1239	296	22	6
Алексеевский	1944	429	425	929	135	16	10
Алькеевский	1305	425	305	523	39	...	...
Альметьевский	12543	4101	3872	4149	336	...	...
Апастовский	3141	686	1270	1097	74	11	3
Арский	4072	1225	1565	1216	47	...	...
Атнинский	808	263	304	229	...	...	-
Бавлинский	1248	247	418	409	121	53	-
Балтасинский	7171	4151	2501	493	15	7	4
Бугульминский	594	51	122	341	70	...	...
Буинский	1180	...	234	570	245	72	...
Верхнеуслонский	801	...	121	412	201	...	-
Высокогорский	1122	270	160	470	200	22	-
Дрожжановский	3630	1289	1073	998	237	23	10
Елабужский	4074	587	1434	1792	227	34	-
Заинский	5206	1022	1554	2361	210	56	3
Зеленодольский	4729	868	1466	2163	203	22	7
Кайбицкий	1460	211	564	651	18	12	4
Камско-Устьинский	2457	444	584	1183	230	...	...
Спасский	2583	697	792	974	88	19	13
Кукморский	7735	2654	3325	1507	199	47	3
Лаишевский	4393	1448	1012	1638	272	23	-
Лениногорский	4387	1373	1291	1604	102	14	3
Мамадышский	5404	923	2403	1921	139	15	3
Менделеевский	2131	475	922	601	97	...	...
Мензелинский	2029	367	926	665	47	19	5
Муслюмовский	1286	556	315	356	28	24	7
Нижнекамский	1586	158	362	729	270	67	-
Новошешминский	1520	482	506	480	45	7	-
Нурлатский	2231	684	565	915	44	...	...
Пестречинский	4521	711	1629	1933	224	24	-
Рыбно-Слободский	713	217	87	269	92	11	37
Сабинский	1301	739	470	89	...	...	-
Сармановский	4105	1374	1140	1484	83	16	8
Ютазинский	698	157	246	231	36	20	8
Тетюшский	1991	651	508	607	194	25	6
Тюлячинский	1578	689	571	285	12	5	16
Тукаевский	1408	207	268	673	250	...	...
Черемшанский	1430	654	418	312	21	11	14
Чистопольский	2645	639	723	1043	219	18	3
<b>городские округа:</b>							
Казань	247	47	34	132	18	16	-
Набережные Челны	1158	259	493	347	59	-	-

	Число личных подсобных и других индивидуальных хозяйств граждан, реализовавших продукцию	в том числе их распределение по доле реализованной продукции (в процентах) от общего объема производства					
		до 11	11-25	26-50	51-75	76-90	свыше 90

**Плоды**

<b>РЕСПУБЛИКА ТАТАРСТАН</b>	89572	24240	26935	32693	4047	1334	323
в том числе							
<b>муниципальные районы:</b>							
Азнакаевский	4042	1032	1010	1747	209	...	...
Аксубаевский	266	120	37	91	10	5	3
Актанышский	2665	744	934	824	125	12	26
Алексеевский	1181	164	246	517	190	...	...
Алькеевский	580	95	109	321	43	9	3
Альметьевский	10887	2963	3049	4258	372	222	23
Апастовский	2648	613	985	931	87	28	4
Арский	4167	1289	1910	910	41	...	...
Атнинский	367	72	173	110	...	-	...
Бавлинский	604	86	101	383	29	5	-
Балтасинский	6975	3549	2683	675	34	11	23
Бугульминский	242	54	79	98	6	5	-
Буинский	461	40	80	211	106	...	...
Верхнеуслонский	545	25	61	292	89	75	3
Высокогорский	686	203	106	264	84	29	-
Дрожжановский	3315	870	833	1221	186	93	112
Елабужский	3018	430	1173	1264	113	35	3
Заинский	2708	629	737	1098	152	92	-
Зеленодольский	3605	633	970	1754	218	26	4
Кайбицкий	443	27	131	251	17	...	...
Камско-Устьинский	2232	373	398	1229	188	44	-
Спасский	1733	700	518	453	33	16	13
Кукморский	6466	2236	2375	1484	229	109	33
Лаишевский	3229	1070	606	1201	295	53	4
Лениногорский	3078	843	852	1305	52	22	4
Мамадышский	3381	570	1294	1360	142	15	-
Менделеевский	1808	309	615	703	129	...	...
Мензелинский	1251	223	587	412	23	6	-
Муслюмовский	831	315	196	271	42	7	-
Нижнекамский	791	51	196	396	85	63	-
Новошешминский	543	119	108	256	50	...	...
Нурлатский	709	118	127	376	74	...	...
Пестречинский	2753	464	944	1213	108	24	-
Рыбно-Слободский	185	38	30	110	...	...	...
Сабинский	715	402	255	55	-	...	...
Сармановский	2593	741	625	1111	97	19	-
Ютазинский	389	108	107	155	9	10	-
Тетюшский	1158	374	150	460	120	37	17
Тюлячинский	679	309	179	161	16	5	9
Тукаевский	591	137	136	279	36	...	...
Черемшанский	240	168	36	28	-	-	8
Чистопольский	1217	247	390	499	77	...	...
<b>городские округа:</b>							
Казань	306	25	38	221	7	...	...
Набережные Челны	991	145	367	417	62	-	-

	Число личных подсобных и других индивидуальных хозяйств граждан, реализовавших продукцию	в том числе их распределение по доле реализованной продукции (в процентах) от общего объема производства					
		до 11	11-25	26-50	51-75	76-90	свыше 90

**Ягоды**

<b>РЕСПУБЛИКА ТАТАРСТАН</b>	87212	24302	23974	32727	4466	1484	259
в том числе							
<b>муниципальные районы:</b>							
Азнакаевский	4229	1398	915	1689	182	37	8
Аксубаевский	377	149	82	131	10	5	-
Актанышский	2710	961	861	662	163	39	24
Алексеевский	1243	288	228	477	136	110	4
Алькеевский	768	154	140	399	53	19	3
Альметьевский	9341	3164	2330	3420	309	...	...
Апастовский	2458	537	798	1019	72	...	...
Арский	4371	1065	1741	1348	181	29	7
Атнинский	386	100	195	80	7	...	...
Бавлинский	384	76	85	171	39	...	...
Балтасинский	5565	2848	1889	711	87	17	13
Бугульминский	262	61	68	119	11	3	-
Буинский	814	78	162	338	178	49	9
Верхнеуслонский	528	72	60	264	100	...	...
Высокогорский	696	188	110	277	68	53	-
Дрожжановский	1997	776	392	666	76	32	55
Елабужский	3037	564	994	1318	120	37	4
Заинский	2378	546	604	983	138	100	7
Зеленодольский	4394	596	1181	2343	231	37	6
Кайбицкий	575	27	161	342	25	13	7
Камско-Устьинский	2364	279	354	1479	223	...	...
Спасский	1580	739	334	430	49	15	13
Кукморский	5630	2064	1971	1365	138	71	21
Лаишевский	3032	984	529	1106	331	78	4
Лениногорский	2613	668	672	1182	70	...	...
Мамадышский	3432	526	1310	1398	169	...	...
Менделеевский	1691	307	592	525	174	...	...
Мензелинский	1195	286	510	352	37	10	-
Муслюмовский	491	127	108	197	48	11	-
Нижнекамский	923	93	237	448	84	61	-
Новошешминский	1079	177	203	569	74	...	...
Нурлатский	944	182	133	456	127	37	9
Пестречинский	3031	567	1021	1320	101	...	...
Рыбно-Слободский	363	114	76	115	23	35	-
Сабинский	902	529	267	97	...	-	...
Сармановский	2392	688	658	889	139	...	...
Ютазинский	293	68	97	105	...	12	...
Тетюшский	1075	240	233	489	53	44	16
Тюлячинский	1214	514	351	297	29	8	15
Тукаевский	628	90	161	337	...	...	-
Черемшанский	375	199	102	58	3	4	9
Чистопольский	1390	321	290	630	143	...	...
<b>городские округа:</b>							
Казань	299	54	33	174	17	21	-
Набережные Челны	577	178	199	137	63	-	-

	Число личных подсобных и других индивидуальных хозяйств граждан, реализовавших продукцию	в том числе их распределение по доле реализованной продукции (в процентах) от общего объема производства				
		до 11	11-25	26-50	51-75	76-90

**Виноград**

<b>РЕСПУБЛИКА ТАТАРСТАН</b>	6144	2207	1274	2198	316	138	11
в том числе							
<b>муниципальные районы:</b>							
Азнакаевский	473	188	56	205	...	...	-
Аксубаевский	28	19	...	...	-	-	-
Актанышский	237	45	56	125	11	-	-
Алексеевский	14	...	...	11	...	-	-
Алькеевский	9	...	...	4	-	-	-
Альметьевский	1368	750	200	377	28	13	-
Апастовский	67	...	16	33	...	-	-
Арский	153	64	55	34	-	-	-
Атнинский	-	-	-	-	-	-	-
Бавлинский	14	...	...	9	-	-	-
Балтасинский	213	166	28	17	...	...	-
Бугульминский	8	-	...	...	-	-	-
Буинский	11	...	...	6	-	-	-
Верхнеуслонский	34	...	-	23	6	...	-
Высокогорский	32	6	...	16	5	...	-
Дрожжановский	90	41	16	24	6	3	-
Елабужский	102	41	17	36	...	...	-
Заинский	210	19	45	123	4	19	-
Зеленодольский	175	52	56	60	7	-	-
Кайбицкий	16	...	6	7	-	-	...
Камско-Устьинский	363	85	126	142	...	-	...
Спасский	118	62	23	24	6	...	...
Кукморский	338	164	105	52	11	...	...
Лаишевский	497	52	71	225	100	...	...
Лениногорский	186	...	71	90	...	-	-
Мамадышский	75	22	28	18	...	...	-
Менделеевский	61	7	14	40	-	-	-
Мензелинский	96	53	22	18	3	-	-
Муслимовский	...	...	-	-	-	-	-
Нижнекамский	324	19	93	138	39	35	-
Новошешминский	45	6	8	27	...	...	-
Нурлатский	...	-	...	-	-	-	-
Пестречинский	135	18	27	86	...	...	-
Рыбно-Слободский	6	...	-	...	-	-	-
Сабинский	15	10	...	...	-	-	-
Сармановский	86	48	28	10	-	-	-
Ютазинский	9	5	...	...	-	-	-
Тетюшский	10	3	4	3	-	-	-
Тюлячинский	39	6	12	18	...	...	-
Тукаевский	41	...	11	23	-	...	-
Черемшанский	11	8	...	...	-	-	-
Чистопольский	206	35	...	112	31	-	...
<b>городские округа:</b>							
Казань	11	...	-	...	-	-	-
Набережные Челны	88	...	...	...	...	-	-

	Число личных подсобных и других индивидуальных хозяйств граждан, реализовавших продукцию	в том числе их распределение по доле реализованной продукции (в процентах) от общего объема производства				
		до 11	11-25	26-50	51-75	76-90

**Скот и птица в живом весе**

<b>РЕСПУБЛИКА ТАТАРСТАН</b>	74558	9353	13242	37285	11227	3332	119
в том числе							
<b>муниципальные районы:</b>							
Азнакаевский	2867	540	629	1290	312	...	...
Аксубаевский	2110	275	302	1228	257	45	3
Актанышский	3178	513	748	1511	324	82	-
Алексеевский	1195	131	123	654	209	...	...
Алькеевский	2051	245	249	1045	387	...	...
Альметьевский	2302	738	425	918	133	88	-
Апастовский	2316	246	275	1270	455	...	...
Арский	4212	385	845	2129	610	221	22
Атнинский	1332	116	306	713	184	13	-
Бавлинский	756	81	112	415	117	...	...
Балтасинский	5311	1060	1042	1844	1150	209	6
Бугульминский	424	...	38	255	93	23	...
Буинский	1795	...	154	1138	356	103	...
Верхнеуслонский	160	...	...	91	...	10	...
Высокогорский	864	34	81	503	207	39	-
Дрожжановский	3307	289	542	1836	446	194	-
Елабужский	586	52	81	344	87	...	...
Заинский	1479	237	271	687	215	...	...
Зеленодольский	996	95	175	618	87	...	...
Кайбицкий	1285	52	258	804	121	32	18
Камско-Устьинский	1232	115	139	763	187	...	...
Спасский	1958	113	...	843	731	161	...
Кукморский	4969	559	1031	2267	748	360	4
Лаишевский	1074	37	124	706	178	...	...
Лениногорский	795	151	104	391	130	...	...
Мамадышский	2948	229	637	1399	507	173	3
Менделеевский	565	43	194	266	47	...	...
Мензелинский	1394	187	283	629	244	...	...
Муслюмовский	1415	150	224	776	186	79	-
Нижнекамский	682	69	141	359	81	...	...
Новошешминский	1375	...	122	867	235	106	...
Нурлатский	1759	263	263	884	233	...	...
Пестречинский	1635	66	251	996	255	67	-
Рыбно-Слободский	1178	168	201	614	141	...	...
Сабинский	1592	308	570	636	61	17	-
Сармановский	2045	309	465	1022	180	56	13
Ютазинский	540	52	191	242	32	...	...
Тетюшский	1600	209	255	790	290	53	3
Тюлячинский	1503	328	322	649	162	42	-
Тукаевский	716	43	129	359	142	35	8
Черемшанский	1766	274	377	833	196	...	...
Чистопольский	1819	270	202	841	364	138	4
<b>городские округа:</b>							
Казань	38	...	...	27	...	-	-
Набережные Челны	56	...	...	5	5	...	-

	Число личных подсобных и других индивидуальных хозяйств граждан, реализовавших продукцию	в том числе их распределение по доле реализованной продукции (в процентах) от общего объема производства					
		до 11	11-25	26-50	51-75	76-90	свыше 90

**Молоко всех видов**

<b>РЕСПУБЛИКА ТАТАРСТАН</b>	60556	3138	3950	15459	13229	22636	2144
в том числе							
<b>муниципальные районы:</b>							
Азнакаевский	1696	154	136	400	294	544	168
Аксубаевский	1918	106	112	467	648	544	41
Актанышский	2544	150	230	674	668	758	64
Алексеевский	1189	36	24	244	323	492	70
Алькеевский	1564	91	76	507	352	530	8
Альметьевский	1017	156	194	484	119	...	...
Апастовский	1303	24	16	142	339	707	75
Арский	3492	114	193	560	750	1801	74
Атнинский	1467	14	26	179	283	822	143
Бавлинский	910	...	128	432	105	173	...
Балтасинский	3458	296	84	184	475	1992	427
Бугульминский	462	...	47	213	140	39	...
Буинский	1814	28	43	375	369	954	45
Верхнеуслонский	249	...	24	67	...	81	...
Высокогорский	1158	17	38	282	351	441	29
Дрожжановский	2778	48	102	538	442	1395	253
Елабужский	477	54	61	210	...	104	...
Заинский	1152	145	163	483	277	...	...
Зеленодольский	981	78	88	266	200	343	6
Кайбицкий	1123	41	46	194	227	573	42
Камско-Устьинский	827	30	50	202	202	305	38
Спасский	1200	18	39	339	333	463	8
Кукморский	3800	180	310	706	790	1631	183
Лаишевский	767	...	61	396	144	118	...
Лениногорский	871	...	106	406	216	73	...
Мамадышский	2447	48	95	218	543	1461	82
Менделеевский	449	21	70	162	83	109	4
Мензелинский	1088	36	51	350	333	308	10
Муслюмовский	1736	53	78	630	575	395	5
Нижнекамский	666	...	85	203	153	154	...
Новошешминский	1011	6	16	119	107	714	49
Нурлатский	1855	80	111	713	458	447	46
Пестречинский	875	...	92	348	142	243	...
Рыбно-Слободский	1493	83	84	382	324	611	9
Сабинский	1697	168	106	557	344	494	28
Сармановский	1563	81	143	608	405	297	29
Ютазинский	727	61	96	283	165	117	5
Тетюшский	976	38	81	262	188	390	17
Тюлячинский	1142	39	23	223	355	489	13
Тукаевский	697	49	65	237	174	165	7
Черемшанский	1112	109	154	372	211	253	13
Чистопольский	1452	57	54	308	264	642	127
<b>городские округа:</b>							
Казань	28	-	...	16	...	...	-
Набережные Челны	62	5	...	22	...	-	...



	Число личных подсобных и других индивидуальных хозяйств граждан, реализовавших продукцию	в том числе их распределение по доле реализованной продукции (в процентах) от общего объема производства				
		до 11	11-25	26-50	51-75	76-90

**Яйца всех видов птицы**

<b>РЕСПУБЛИКА ТАТАРСТАН</b>	78710	18102	19780	33284	5626	1868	50
в том числе							
<b>муниципальные районы:</b>							
Азнакаевский	3366	685	739	1497	342	103	-
Аксубаевский	1498	473	319	608	77	...	...
Актанышский	3428	971	944	1286	199	...	...
Алексеевский	1113	205	229	546	90	43	-
Алькеевский	1499	431	309	688	59	...	...
Альметьевский	3623	1115	929	1433	118	28	-
Апастовский	2511	354	442	1096	300	316	3
Арский	4545	716	1322	1969	418	120	-
Атнинский	1066	220	349	424	49	...	...
Бавлинский	435	81	79	245	22	...	...
Балтасинский	4691	2185	1616	754	101	...	...
Бугульминский	222	35	47	117	20	...	...
Буинский	923	122	195	466	80	51	9
Верхнеуслонский	160	26	33	89	7	5	-
Высокогорский	910	93	92	532	150	...	...
Дрожжановский	3350	1030	1181	1080	50	...	...
Елабужский	1130	179	178	714	45	14	-
Заинский	2551	456	474	1333	231	57	-
Зеленодольский	1969	300	443	1086	115	21	4
Кайбицкий	1287	175	439	636	28	9	-
Камско-Устьинский	1746	258	342	910	166	70	-
Спасский	2069	415	552	939	123	40	-
Кукморский	5057	1454	1496	1305	571	224	7
Лаишевский	994	248	206	451	69	...	...
Лениногорский	1712	405	396	771	114	26	-
Мамадышский	3720	427	1177	1587	441	...	...
Менделеевский	1115	63	283	605	128	...	...
Мензелинский	1416	185	267	651	260	53	-
Муслюмовский	1299	221	290	691	86	11	-
Нижнекамский	560	112	132	271	29	...	...
Новошешминский	1256	123	213	646	233	41	-
Нурлатский	1370	352	284	630	84	...	...
Пестречинский	2115	263	456	1272	83	...	...
Рыбно-Слободский	1408	349	383	538	103	35	-
Сабинский	1000	413	351	216	17	3	-
Сармановский	2356	480	381	1257	160	...	...
Ютазинский	677	103	169	320	61	24	-
Тетюшский	1482	248	367	707	107	50	3
Тюлячинский	1299	533	371	359	26	10	-
Тукаевский	642	139	155	301	42	...	...
Черемшанский	1243	507	279	429	22	6	-
Чистопольский	1489	588	366	451	56	28	-
<b>городские округа:</b>							
Казань	17	...	...	11	-	-	-
Набережные Челны	379	...	...	168	34	-	-

	Число личных подсобных и других индивидуальных хозяйств граждан, реализовавших продукцию	в том числе их распределение по доле реализованной продукции (в процентах) от общего объема производства					
		до 11	11-25	26-50	51-75	76-90	свыше 90
<b>Мед</b>							
<b>РЕСПУБЛИКА ТАТАРСТАН</b>	10972	700	773	3727	3266	2371	135
в том числе							
<b>муниципальные районы:</b>							
Азнакаевский	380	38	35	151	76	76	4
Аксубаевский	230	24	14	96	52	40	4
Актанышский	321	28	25	102	102	53	11
Алексеевский	126	4	5	32	22	49	14
Алькеевский	180	8	7	55	49	61	-
Альметьевский	343	...	26	121	95	81	...
Апастовский	342	21	13	68	91	133	16
Арский	373	28	36	175	45	86	3
Атнинский	83	3	8	29	29	14	-
Бавлинский	120	9	16	51	28	13	3
Балтасинский	440	60	54	169	134	23	-
Бугульминский	159	...	9	74	42	29	...
Буинский	133	10	...	59	24	33	...
Верхнеуслонский	193	4	...	30	120	34	...
Высокогорский	183	8	...	71	59	40	...
Дрожжановский	207	24	31	100	33	19	-
Елабужский	269	...	17	93	76	73	...
Заинский	351	11	28	154	98	60	-
Зеленодольский	253	16	7	70	121	36	3
Кайбицкий	164	...	13	51	39	54	...
Камско-Устьинский	281	11	15	86	114	46	9
Спасский	295	3	3	110	91	84	4
Кукморский	472	47	24	125	116	152	8
Лаишевский	174	9	7	74	47	37	-
Лениногорский	267	27	...	123	50	40	...
Мамадышский	412	8	14	67	101	218	4
Менделеевский	103	...	...	39	38	17	4
Мензелинский	297	18	...	142	104	20	...
Муслюмовский	265	11	29	121	68	36	-
Нижнекамский	202	8	...	...	109	60	-
Новошешминский	137	-	...	35	22	69	...
Нурлатский	301	12	17	77	150	41	4
Пестречинский	209	8	14	82	63	42	-
Рыбно-Слободский	158	15	...	49	56	26	...
Сабинский	418	38	32	118	170	60	-
Сармановский	304	32	32	114	83	40	3
Ютазинский	94	10	12	42	18	9	3
Тетюшский	266	...	8	55	130	65	...
Тюлячинский	189	16	31	71	54	17	-
Тукаевский	222	...	10	53	46	109	...
Черемшанский	297	28	25	66	116	57	5
Чистопольский	183	14	14	47	77	28	3
<b>городские округа:</b>							
Казань	...	-	-	...	-	-	-
Набережные Челны	...	...	-	-	-	-	-

	Число личных подсобных и других индивидуальных хозяйств граждан, реализовавших продукцию	в том числе их распределение по доле реализованной продукции (в процентах) от общего объема производства					
		до 11	11-25	26-50	51-75	76-90	свыше 90
<b>Шерсть</b>							
<b>РЕСПУБЛИКА ТАТАРСТАН</b>	10766	836	646	2280	1397	2303	3304
в том числе							
<b>муниципальные районы:</b>							
Азнакаевский	444	28	19	58	25	78	236
Аксубаевский	68	11	8	29	5	4	11
Актанышский	698	55	47	197	100	108	191
Алексеевский	89	4	6	21	4	29	25
Алькеевский	381	59	7	61	59	73	122
Альметьевский	244	32	14	58	32	20	88
Апастовский	899	...	-	24	...	62	804
Арский	647	15	39	116	113	231	133
Атнинский	...	-	-	-	-	...	-
Бавлинский	68	10	4	8	7	19	20
Балтасинский	736	108	74	144	74	109	227
Бугульминский	8	...	...	...	...	...	-
Буинский	100	6	3	6	10	24	51
Верхнеуслонский	...	-	-	...	-	-	...
Высокогорский	15	...	...	8	...	...	...
Дрожжановский	546	52	37	262	58	35	102
Елабужский	43	4	10	8	3	9	9
Заинский	69	4	4	23	25	13	-
Зеленодольский	146	...	...	21	18	62	42
Кайбицкий	157	-	3	11	8	24	111
Камско-Устьинский	349	11	24	127	101	42	44
Спасский	339	14	18	62	61	177	7
Кукморский	1663	126	106	280	230	593	328
Лаишевский	39	12	5	16	...	...	3
Лениногорский	42	11	8	14	3	-	6
Мамадышский	659	13	54	216	133	193	50
Менделеевский	38	...	-	5	...	4	25
Мензелинский	278	6	7	93	54	58	60
Муслюмовский	265	6	4	37	91	56	71
Нижнекамский	6	...	-	3	...	-	-
Новошешминский	170	...	...	13	4	14	134
Нурлатский	123	33	20	20	6	35	9
Пестречинский	96	7	9	25	13	24	18
Рыбно-Слободский	94	16	13	43	...	10	...
Сабинский	90	...	-	-	...	11	76
Сармановский	353	23	25	67	46	95	97
Ютазинский	22	-	...	4	-	...	14
Тетюшский	167	3	7	22	9	19	107
Тюлячинский	209	97	22	45	33	9	3
Тукаевский	46	...	6	8	8	...	17
Черемшанский	109	36	14	36	3	15	5
Чистопольский	73	8	...	14	...	13	34
<b>городские округа:</b>							
Казань	-	-	-	-	-	-	-
Набережные Челны	...	-	-	...	-	-	-

	Число личных подсобных и других индивидуальных хозяйств граждан, реализовавших продукцию	в том числе их распределение по доле реализованной продукции (в процентах) от общего объема производства					
		до 11	11-25	26-50	51-75	76-90	свыше 90

**Шкурки пушных зверей**

РЕСПУБЛИКА ТАТАРСТАН	490	57	19	84	27	52	251
в том числе	490	57	19	84	27	52	251
<b>муниципальные районы:</b>	-	-	-	-	-	-	-
Азнакаевский	11	11	-	-	-	-	-
Аксубаевский	7	-	-	7	-	-	-
Актанышский	-	-	-	-	-	-	-
Алексеевский	...	...	-	-	...	-	-
Алькеевский	11	-	-	...	...	-	6
Альметьевский	17	...	-	10	-	-	...
Апастовский	3	-	-	-	-	-	3
Арский	57	-	...	20	...	8	27
Атнинский	-	-	-	-	-	-	-
Бавлинский	-	-	-	-	-	-	-
Балтасинский	194	25	11	20	10	11	117
Бугульминский	...	...	-	-	-	-	-
Буинский	...	-	-	-	-	-	...
Верхнеуслонский	5	-	-	-	-	-	5
Высокогорский	...	-	-	-	-	-	...
Дрожжановский	-	-	-	-	-	-	-
Елабужский	4	...	-	-	-	-	...
Заинский	-	-	-	-	-	-	-
Зеленодольский	3	-	-	-	-	-	3
Кайбицкий	4	...	-	...	...	-	...
Камско-Устьинский	6	-	-	...	3	...	-
Спасский	-	-	-	-	-	-	-
Кукморский	123	...	...	18	8	27	59
Лаишевский	...	-	-	-	-	-	...
Лениногорский	...	-	-	-	-	-	...
Мамадышский	6	4	-	-	...	-	...
Менделеевский	-	-	-	-	-	-	-
Мензелинский	-	-	-	-	-	-	-
Муслюмовский	-	-	-	-	-	-	-
Нижнекамский	-	-	-	-	-	-	-
Новошешминский	-	-	-	-	-	-	-
Нурлатский	-	-	-	-	-	-	-
Пестречинский	11	-	...	3	-	...	5
Рыбно-Слободский	-	-	-	-	-	-	-
Сабинский	9	-	-	-	-	...	...
Сармановский	...	-	-	-	-	-	...
Ютазинский	4	...	-	...	-	-	...
Тетюшский	-	-	-	-	-	-	-
Тюлячинский	...	...	-	-	-	-	-
Тукаевский	-	-	-	-	-	-	-
Черемшанский	...	...	-	-	-	-	-
Чистопольский	...	...	-	-	-	-	-
<b>городские округа:</b>	-	-	-	-	-	-	-
Казань	-	-	-	-	-	-	-
Набережные Челны	-	-	-	-	-	-	-

	Число личных подсобных и других индивидуальных хозяйств граждан, реализовавших продукцию	в том числе их распределение по доле реализованной продукции (в процентах) от общего объема производства				
		до 11	11-25	26-50	51-75	76-90

**Кормовые культуры**

<b>РЕСПУБЛИКА ТАТАРСТАН</b>	52269	291	586	2422	1087	3326	44557
в том числе							
<b>муниципальные районы:</b>							
Азнакаевский	1538	3	3	21	15	39	1457
Аксубаевский	794	...	...	79	89	75	538
Актанышский	1071	...	...	22	11	23	1007
Алексеевский	1659	4	3	44	16	53	1539
Алькеевский	321	3	11	10	9	36	252
Альметьевский	3105	13	6	46	18	38	2984
Апастовский	3319	14	21	74	34	95	3081
Арский	4241	36	158	377	172	383	3115
Атнинский	979	...	...	26	19	78	850
Бавлинский	770	-	15	29	4	21	701
Балтасинский	4361	62	44	204	31	175	3845
Бугульминский	310	...	...	6	...	...	298
Буинский	513	3	3	41	15	27	424
Верхнеуслонский	118	-	-	6	3	9	100
Высокогорский	253	...	-	7	-	...	242
Дрожжановский	3102	11	6	138	59	246	2642
Елабужский	220	...	...	19	18	6	175
Заинский	1751	20	73	96	66	169	1327
Зеленодольский	571	-	-	39	23	26	483
Кайбицкий	1246	...	...	51	6	37	1148
Камско-Устьинский	960	3	4	44	17	53	839
Спасский	95	-	-	...	5	...	85
Кукморский	3457	14	63	233	125	988	2034
Лаишевский	137	-	-	...	...	3	130
Лениногорский	781	...	...	23	5	25	724
Мамадышский	1563	3	10	75	38	130	1307
Менделеевский	938	...	...	35	38	37	820
Мензелинский	928	...	...	33	26	34	831
Муслюмовский	193	...	8	20	...	8	149
Нижнекамский	633	-	4	13	4	10	602
Новошешминский	689	-	...	7	...	17	657
Нурлатский	643	-	-	16	6	11	610
Пестречинский	135	...	...	19	6	31	74
Рыбно-Слободский	1921	25	24	79	24	36	1733
Сабинский	494	12	14	24	5	4	435
Сармановский	1879	5	11	50	13	116	1684
Ютазинский	656	6	7	23	14	40	566
Тетюшский	1011	3	8	52	13	65	870
Тюлячинский	1612	-	8	42	23	19	1520
Тукаевский	295	-	4	10	11	14	256
Черемшанский	1193	10	16	82	35	60	990
Чистопольский	794	8	16	60	17	27	666
<b>городские округа:</b>							
Казань	-	-	-	-	-	-	-
Набережные Челны	-	-	-	-	-	-	-

	Число личных подсобных и других индивидуальных хозяйств граждан, реализовавших продукцию	в том числе их распределение по доле реализованной продукции (в процентах) от общего объема производства				
		до 11	11-25	26-50	51-75	76-90

**Рассада**

<b>РЕСПУБЛИКА ТАТАРСТАН</b>	1559	575	346	452	61	90	35
в том числе							
<b>муниципальные районы:</b>							
Азнакаевский	73	26	17	15	...	7	...
Аксубаевский	6	...	...	...	-	...	-
Актанышский	14	3	...	5	...	...	...
Алексеевский	6	...	-	3	...	...	-
Алькеевский	16	...	...	7	...	5	-
Альметьевский	209	87	47	56	...	9	...
Апастовский	6	...	...	...	-	-	...
Арский	239	118	57	48	...	8	...
Атнинский	...	-	-	-	...	...	-
Бавлинский	11	4	...	3	-	...	...
Балтасинский	84	64	9	...	-	4	...
Бугульминский	6	...	-	...	...	...	-
Буинский	36	-	...	29	...	...	-
Верхнеуслонский	8	...	-	5	-	...	-
Высокогорский	9	3	...	3	-	...	-
Дрожжановский	5	...	-	...	-	...	-
Елабужский	38	18	...	12	-	...	-
Заинский	46	10	...	14	11	...	6
Зеленодольский	90	18	29	32	-	...	...
Кайбицкий	7	...	3	...	-	-	...
Камско-Устьинский	13	3	...	...	-	...	-
Спасский	10	6	...	...	-	-	-
Кукморский	33	8	...	11	...	7	-
Лаишевский	52	8	11	25	4	4	-
Лениногорский	21	7	...	9	...	3	-
Мамадышский	14	...	...	9	-	...	-
Менделеевский	36	...	17	16	-	-	...
Мензелинский	141	54	46	33	3	5	-
Муслюмовский	19	...	...	15	...	...	-
Нижнекамский	19	3	5	8	...	...	-
Новошешминский	31	18	10	...	...	-	-
Нурлатский	9	3	...	...	-	-	-
Пестречинский	25	8	6	9	-	...	...
Рыбно-Слободский	16	6	...	7	-	...	-
Сабинский	...	...	-	...	-	-	-
Сармановский	85	35	25	21	...	...	...
Ютазинский	10	...	...	4	-	-	-
Тетюшский	28	26	...	...	-	-	-
Тюлячинский	4	...	-	-	-	...	...
Тукаевский	20	...	4	11	...	...	...
Черемшанский	4	...	-	...	-	...	-
Чистопольский	12	3	-	7	...	-	...
<b>городские округа:</b>							
Казань	21	...	...	...	-	-	-
Набережные Челны	16	...	...	...	-	-	-



## **ТРУДОВЫЕ РЕСУРСЫ СЕЛЬСКОХОЗЯЙСТВЕННЫХ ОРГАНИЗАЦИЙ**

**29. СРЕДНЕГОДОВАЯ ЧИСЛЕННОСТЬ ВСЕХ РАБОТНИКОВ СЕЛЬСКОХОЗЯЙСТВЕННЫХ ОРГАНИЗАЦИЙ  
В 2015 ГОДУ  
(человек)**

	Сельскохозяйствен- ные организации <sup>1)</sup>	В том числе			
		сельскохозяйствен- ные организации, не относящиеся к субъектам малого предприниматель- ства	малые предприятия	из них	
				малые предприятия (без микро- предприятий)	микропредпри- ятия
<b>РЕСПУБЛИКА ТАТАРСТАН</b>	<b>56031</b>	<b>46015</b>	<b>10016</b>	<b>9225</b>	<b>791</b>
в том числе					
<b>муниципальные районы:</b>	...	...	10016	9225	791
Агрызский	1888	...	...	...	-
Азнакаевский	1572	1186	386	386	-
Аксубаевский	1105	1032	73	...	...
Актанышский	2059	1452	607	...	...
Алексеевский	1655	1328	327	271	56
Алькеевский	1359	1170	189	189	-
Альметьевский	833	463	370	269	101
Апастовский	1644	1450	194	168	26
Арский	2221	1810	411	368	43
Атнинский	1463	1463	-	-	-
Бавлинский	274	...	...	132	...
Балтасинский	2637	2412	225	216	9
Бугульминский	331	143	188	161	27
Буинский	2447	2320	127	108	19
Верхнеуслонский	576	419	157	...	...
Высокогорский	1364	707	657	...	...
Дрожжановский	1194	...	...	...	-
Елабужский	569	186	383	362	21
Заинский	1678	1568	110	...	...
Зеленодольский	2745	2456	289	289	-
Кайбицкий	1361	1209	152	...	...
Камско-Устьинский	980	...	...	-	...
Спасский	288	185	103	...	...
Кукморский	2057	2028	29	...	...
Лаишевский	1381	943	438	391	47
Лениногорский	1061	786	275	248	27
Мамадышский	624	386	238	191	47
Менделеевский	...	...	...	143	...
Мензелинский	1127	990	137	137	-
Муслюмовский	887	842	45	...	...
Нижнекамский	1610	1441	169	...	...
Новошешминский	986	...	...	...	-
Нурлатский	802	596	206	172	34
Пестречинский	1893	1680	213	187	26
Рыбно-Слободский	637	157	480	448	32
Сабинский	2038	1812	226	201	25
Сармановский	1339	...	...	-	...
Ютазинский	392	...	...	208	...
Тетюшский	1000	384	616	608	8
Тюлячинский	939	...	...	230	...
Тукаевский	2741	2298	443	402	41
Черемшанский	335	65	270	226	44
Чистопольский	1278	1129	149	133	16
<b>городские округа:</b>					
Казань	...	...	-	-	-
Набережные Челны	...	...	-	-	-

<sup>1)</sup> Без учета подсобных сельскохозяйственных предприятий несельскохозяйственных организаций.



**30. СРЕДНЕГОДОВАЯ ЧИСЛЕННОСТЬ РАБОТНИКОВ СЕЛЬСКОХОЗЯЙСТВЕННЫХ ОРГАНИЗАЦИЙ, ЗАНЯТЫХ  
В СЕЛЬСКОХОЗЯЙСТВЕННОМ ПРОИЗВОДСТВЕ В 2015 ГОДУ**  
(человек)

	Сельскохозяйственные организации <sup>1)</sup>	в том числе			
		сельскохозяйственные организации, не относящиеся к субъектам малого предпринимательства	малые предприятия	из них	
				малые предприятия (без микропредприятий)	микропредприятия
<b>РЕСПУБЛИКА ТАТАРСТАН</b>	<b>52483</b>	<b>42989</b>	<b>9494</b>	<b>8741</b>	<b>753</b>
в том числе					
<b>муниципальные районы:</b>					
Агрызский	1799	...	...	...	-
Азнакаевский	1398	1088	310	310	-
Аксубаевский	1092	1019	73	...	...
Актанышский	2054	1452	602	...	...
Алексеевский	1490	1181	309	253	56
Алькеевский	1194	1010	184	184	-
Альметьевский	803	436	367	268	99
Апастовский	1638	1450	188	162	26
Арский	2090	1684	406	366	40
Атнинский	1439	1439	-	-	-
Бавлинский	270	...	...	129	...
Балтасинский	2555	2345	210	203	7
Бугульминский	313	136	177	150	27
Буинский	2441	2314	127	108	19
Верхнеуслонский	530	419	111	...	...
Высокогорский	1193	664	529	...	...
Дрожжановский	1152	...	...	...	-
Елабужский	443	110	333	316	17
Заинский	1644	1534	110	...	...
Зеленодольский	2217	1929	288	288	-
Кайбицкий	1097	951	146	...	...
Камско-Устьинский	980	...	...	-	...
Спасский	288	185	103	...	...
Кукморский	1772	1744	28	...	...
Лаишевский	1366	943	423	376	47
Лениногорский	1051	786	265	247	18
Мамадышский	531	297	234	187	47
Менделеевский	...	...	...	140	...
Мензелинский	1110	973	137	137	-
Муслюмовский	880	835	45	...	...
Нижнекамский	1590	1421	169	...	...
Новошешминский	983	...	...	...	-
Нурлатский	785	579	206	172	34
Пестречинский	1836	1674	162	140	22
Рыбно-Слободский	624	157	467	438	29
Сабинский	1893	1667	226	201	25
Сармановский	1284	1284	-	-	-
Ютазинский	358	...	...	206	...
Тетюшский	850	245	605	597	8
Тюлячинский	936	...	...	230	...
Тукаевский	2503	2061	442	401	41
Черемшанский	333	65	268	226	42
Чистопольский	1114	967	147	132	15
<b>городские округа:</b>					
Казань	...	...	-	-	-
Набережные Челны	...	...	-	-	-

<sup>1)</sup> Без учета подсобных сельскохозяйственных предприятий несельскохозяйственных организаций.

**31. ЧИСЛЕННОСТЬ РАБОТНИКОВ СЕЛЬСКОХОЗЯЙСТВЕННЫХ ОРГАНИЗАЦИЙ<sup>1)</sup>**  
(на 1 июля 2016 года; человек)

	Численность работников, всего	из них занятых в сельскохозяйственном производстве		в том числе			
		всего	в процентах от общей численности работников	постоянные работники		временные и сезонные работники	
				всего	в процентах от численности работников, занятых в сельскохозяйственном производстве	всего	в процентах от численности работников, занятых в сельскохозяйственном производстве
<b>РЕСПУБЛИКА ТАТАРСТАН</b>	<b>58786</b>	<b>54798</b>	<b>93.2</b>	<b>51725</b>	<b>94.4</b>	<b>3073</b>	<b>5.6</b>
в том числе							
<b>муниципальные районы:</b>							
Агрызский	1710	1621	94.8	1393	85.9	228	14.1
Азнакаевский	1725	1509	87.5	1311	86.9	198	13.1
Аксубаевский	1130	1113	98.5	...	97.7	...	...
Актанышский	2257	2232	98.9	2067	92.6	165	7.4
Алексеевский	1490	1342	90.1	1294	96.4	48	3.6
Алькеевский	1453	1290	88.8	...	99.5	...	...
Альметьевский	861	846	98.3	742	87.7	104	12.3
Апастовский	1817	1786	98.3	1616	90.5	170	9.5
Арский	2369	2276	96.1	2199	96.6	77	3.4
Атнинский	1515	1507	99.5	1492	99.0	15	1.0
Бавлинский	298	296	99.3	281	94.9	15	5.1
Балтасинский	2760	2674	96.9	2659	99.4	15	0.6
Бугульминский	460	447	97.2	424	94.9	23	5.1
Буинский	2536	2467	97.3	2309	93.6	158	6.4
Верхнеуслонский	544	482	88.6	482	100.0	-	-
Высокогорский	1342	1162	86.6	1132	97.4	30	2.6
Дрожжановский	1268	1232	97.2	1192	96.8	40	3.2
Елабужский	598	502	83.9	...	99.4	...	...
Заинский	1796	1783	99.3	1669	93.6	114	6.4
Зеленодольский	2870	...	...	2181	96.1	...	3.9
Кайбицкий	1257	1111	88.4	...	99.5	...	...
Камско-Устьинский	1019	929	91.2	...	99.7	...	...
Спасский	285	237	83.2	...	99.2	...	...
Кукморский	2397	2066	86.2	1780	86.2	286	13.8
Лаишевский	1462	1441	98.6	1410	97.8	31	2.2
Лениногорский	1211	1202	99.3	1115	92.8	87	7.2
Мамадышский	1242	1138	91.6	1102	96.8	36	3.2
Менделеевский	...	...	99.1	...	100.0	-	-
Мензелинский	1107	1090	98.5	1000	91.7	90	8.3
Муслюмовский	929	885	95.3	807	91.2	78	8.8
Нижнекамский	1506	1481	98.3	1431	96.6	50	3.4
Новошешминский	1028	982	95.5	...	93.4	...	...
Нурлатский	885	852	96.3	805	94.5	47	5.5
Пестречинский	1858	1806	97.2	1779	98.5	27	1.5
Рыбно-Слободский	580	575	99.1	525	91.3	50	8.7
Сабинский	2104	1966	93.4	1919	97.6	47	2.4
Сармановский	1404	1349	96.1	1157	85.8	192	14.2
Ютазинский	390	365	93.6	365	100.0	-	-
Тетюшский	1015	856	84.3	808	94.4	48	5.6
Тюлячинский	1100	964	87.6	852	88.4	112	11.6
Тукаевский	2919	2602	89.1	2535	97.4	67	2.6
Черемшанский	347	335	96.5	...	...	...	17.6
Чистопольский	1280	1163	90.9	1016	87.4	147	12.6
<b>городские округа:</b>							
Казань	...	...	...	...	...	-	-
Набережные Челны	...	...	...	...	...	...	...

<sup>1)</sup> Без учета подсобных сельскохозяйственных предприятий несельскохозяйственных организаций.

**32. ЧИСЛЕННОСТЬ РАБОТНИКОВ СЕЛЬСКОХОЗЯЙСТВЕННЫХ ОРГАНИЗАЦИЙ, НЕ ОТНОСЯЩИХСЯ К СУБЪЕКТАМ МАЛОГО ПРЕДПРИНИМАТЕЛЬСТВА**

(на 1 июля 2016 года; человек)

	Численность работников, всего	из них занятых в сельскохозяйственном производстве		в том числе			
		всего	в процентах от общей численности работников	постоянные работники		временные и сезонные работники	
				всего	в процентах от численности работников, занятых в сельскохозяйственном производстве	всего	в процентах от численности работников, занятых в сельскохозяйственном производстве
<b>РЕСПУБЛИКА ТАТАРСТАН</b>	<b>48627</b>	<b>45151</b>	<b>92.9</b>	<b>42586</b>	<b>94.3</b>	<b>2565</b>	<b>5.7</b>
в том числе							
<b>муниципальные районы:</b>							
Агрызский	...	...	...	...	...	...	...
Азнакаевский	1358	1263	93.0	...	84.5	...	15.5
Аксубаевский	1057	1040	98.4	...	97.5	...	...
Актанышский	1703	1683	98.8	...	91.2	...	8.8
Алексеевский	1198	1051	87.7	...	96.9	...	...
Алькеевский	1273	1115	87.6	...	100.0	-	-
Альметьевский	487	476	97.7	391	82.1	85	17.9
Апастовский	...	...	...	...	...	...	...
Арский	1935	1849	95.6	...	96.5	...	3.5
Атнинский	1515	1507	99.5	1492	99.0	15	1.0
Бавлинский	...	...	...	...	...	...	...
Балтасинский	2506	2429	96.9	...	99.8	...	...
Бугульминский	237	236	99.6	236	100.0	-	-
Буинский	2400	2331	97.1	...	93.6	...	6.4
Верхнеуслонский	450	405	90.0	...	100.0	-	-
Высокогорский	705	638	90.5	...	95.9	...	...
Дрожжановский	1155	1119	96.9	...	97.2	...	...
Елабужский	189	113	59.8	...	97.3	...	...
Заинский	1669	1669	100.0	...	93.7	...	6.3
Зеленодольский	2568	1971	76.8	...	96.1	...	3.9
Кайбицкий	1107	967	87.4	...	100.0	-	-
Камско-Устьинский	1013	923	91.1	...	99.7	...	...
Спасский	182	134	73.6	...	100.0	-	-
Кукморский	2298	1972	85.8	...	87.0	...	13.0
Лаишевский	1033	1025	99.2	...	98.1	...	...
Лениногорский	973	973	100.0	...	91.9	...	8.1
Мамадышский	992	892	89.9	...	98.2	...	...
Менделеевский	...	-	-	-	-	-	-
Мензелинский	931	914	98.2	...	96.2	...	3.8
Муслюмовский	877	833	95.0	...	91.4	...	...
Нижнекамский	1262	1237	98.0	...	96.8	...	3.2
Новошешминский	926	888	95.9	...	92.7	...	...
Нурлатский	662	629	95.0	...	95.1	...	...
Пестречинский	1663	1660	99.8	...	99.7	...	...
Рыбно-Слободский	186	186	100.0	...	87.1	...	...
Сабинский	1885	1747	92.7	...	97.6	...	...
Сармановский	1403	1348	96.1	1156	85.8	192	14.2
Ютазинский	...	...	...	...	...	-	-
Тетюшский	412	267	64.8	...	91.0	...	...
Тюлячинский	...	...	...	...	...	...	...
Тукаевский	2473	2162	87.4	...	98.1	...	...
Черемшанский	67	65	97.0	...	81.5	...	...
Чистопольский	1171	1056	90.2	910	86.2	146	13.8
<b>городские округа:</b>							
Казань	...	...	...	...	...	-	-
Набережные Челны	...	...	...	...	...	...	...

### 33. ЧИСЛЕННОСТЬ РАБОТНИКОВ МАЛЫХ СЕЛЬСКОХОЗЯЙСТВЕННЫХ ПРЕДПРИЯТИЙ<sup>1)</sup>

(на 1 июля 2016 года; человек)

	Численность работников - всего	из них занятых в сельскохозяйственном производстве		в том числе			
		всего	в процентах от общей численности работников	постоянные работники		временные и сезонные работники	
				всего	в процентах от численности работников, занятых в сельскохозяйственном производстве	всего	в процентах от численности работников, занятых в сельскохозяйственном производстве
<b>РЕСПУБЛИКА ТАТАРСТАН</b>	<b>9330</b>	<b>8881</b>	<b>95.2</b>	<b>8480</b>	<b>95.5</b>	<b>401</b>	<b>4.5</b>
в том числе							
<b>муниципальные районы:</b>							
Агрызский	162	143	88.3	...	90.2	...	...
Азнакаевский	367	246	67.0	...	99.2	...	...
Аксубаевский	65	65	100.0	...	100.0	-	-
Актанышский	540	535	99.1	...	96.8	...	...
Алексеевский	251	250	99.6	...	99.6	...	...
Алькеевский	180	175	97.2	...	96.6	...	...
Альметьевский	269	269	100.0	255	94.8	14	5.2
Апастовский	276	273	98.9	...	97.4	...	...
Арский	379	377	99.5	...	98.9	...	...
Атнинский	-	-	-	-	-	-	-
Бавлинский	148	147	99.3	...	100.0	-	-
Балтасинский	241	234	97.1	...	97.9	...	...
Бугульминский	193	183	94.8	162	88.5	21	11.5
Буинский	114	114	100.0	...	97.4	...	...
Верхнеуслонский	...	...	...	...	...	-	-
Высокогорский	624	512	82.1	...	99.2	...	...
Дрожжановский	...	...	...	...	...	...	...
Елабужский	389	372	95.6	...	100.0	-	-
Заинский	...	...	...	...	...	...	...
Зеленодольский	299	299	100.0	...	96.0	...	...
Кайбицкий	140	140	100.0	...	95.7	...	...
Камско-Устьинский	-	-	-	-	-	-	-
Спасский	...	...	...	...	...	-	-
Кукморский	...	...	...	...	...	...	...
Лаишевский	390	377	96.7	...	97.3	...	...
Лениногорский	211	211	100.0	...	96.2	...	...
Мамадышский	202	198	98.0	...	89.9	...	...
Менделеевский	116	116	100.0	...	100.0	-	-
Мензелинский	176	176	100.0	...	68.8	...	...
Муслюмовский	...	...	...	...	...	-	-
Нижнекамский	238	238	100.0	...	96.2	...	...
Новошешминский	...	...	...	...	...	-	-
Нурлатский	171	171	100.0	...	91.8	...	...
Пестречинский	168	124	73.8	...	83.1	...	16.9
Рыбно-Слободский	360	358	99.4	...	92.7	...	...
Сабинский	192	192	100.0	...	100.0	-	-
Сармановский	-	-	-	-	-	-	-
Ютазинский	211	186	88.2	...	100.0	-	-
Тетюшский	588	577	98.1	...	95.8	...	4.2
Тюлячинский	283	280	98.9	...	96.1	...	...
Тукаевский	404	404	100.0	...	93.6	...	...
Черемшанский	225	225	100.0	...	94.2	...	...
Чистопольский	95	94	98.9	94	100.0	-	-
<b>городские округа:</b>							
Казань	-	-	-	-	-	-	-
Набережные Челны	-	-	-	-	-	-	-

<sup>1)</sup> Без учета микропредприятий.

### 34. ЧИСЛЕННОСТЬ РАБОТНИКОВ СЕЛЬСКОХОЗЯЙСТВЕННЫХ МИКРОПРЕДПРИЯТИЙ

(на 1 июля 2016 года; человек)

	Численность работников - всего	из них занятых в сельскохозяйственном производстве		в том числе			
		всего	в процентах от общей численности работников	постоянные работники		временные и сезонные работники	
				всего	в процентах от численности работников, занятых в сельскохозяйственном производстве	всего	в процентах от численности работников, занятых в сельскохозяйственном производстве
<b>РЕСПУБЛИКА ТАТАРСТАН</b>	<b>829</b>	<b>766</b>	<b>92.4</b>	<b>659</b>	<b>86.0</b>	<b>107</b>	<b>14.0</b>
в том числе							
<b>муниципальные районы:</b>							
Агрызский	-	-	-	-	-	-	-
Азнакаевский	-	-	-	-	-	-	-
Аксубаевский	...	...	...	...	...	-	-
Актанышский	...	...	...	...	...	-	-
Алексеевский	41	41	100.0	...	65.9	...	...
Алькеевский	-	-	-	-	-	-	-
Альметьевский	105	101	96.2	...	95.0	...	...
Апастовский	32	32	100.0	24	75.0	8	25.0
Арский	55	50	90.9	...	82.0	...	...
Атнинский	-	-	-	-	-	-	-
Бавлинский	29	29	100.0	...	82.8	...	...
Балтасинский	13	11	84.6	7	63.6	4	36.4
Бугульминский	30	28	93.3	...	92.9	...	...
Буинский	22	22	100.0	...	...	...	...
Верхнеуслонский	...	...	...	...	...	-	-
Высокогорский	...	...	...	...	...	-	-
Дрожжановский	-	-	-	-	-	-	-
Елабужский	20	17	85.0	17	100.0	-	-
Заинский	4	4	100.0	4	100.0	-	-
Зеленодольский	3	-	-	-	-	-	-
Кайбицкий	...	...	...	...	...	-	-
Камско-Устьинский	...	...	...	...	...	-	-
Спасский	...	...	...	...	...	...	...
Кукморский	...	...	...	...	...	-	-
Лаишевский	39	39	100.0	...	94.9	...	...
Лениногорский	27	18	66.7	18	100.0	-	-
Мамадышский	48	48	100.0	48	100.0	-	-
Менделеевский	-	-	-	-	-	-	-
Мензелинский	-	-	-	-	-	-	-
Муслюмовский	...	...	...	...	...	...	...
Нижнекамский	...	...	...	...	...	...	...
Новошешминский	-	-	-	-	-	-	-
Нурлатский	52	52	100.0	...	96.2	...	...
Пестречинский	27	22	81.5	...	95.5	...	...
Рыбно-Слободский	34	31	91.2	31	100.0	-	-
Сабинский	27	27	100.0	...	81.5	...	...
Сармановский	...	...	...	...	...	-	-
Ютазинский	...	...	...	...	...	-	-
Тетюшский	15	12	80.0	12	100.0	-	-
Тюлячинский	13	13	100.0	13	100.0	-	-
Тукаевский	42	36	85.7	36	100.0	-	-
Черемшанский	55	45	81.8	...	24.4	...	...
Чистопольский	14	13	92.9	...	92.3	...	...
<b>городские округа:</b>							
Казань	-	-	-	-	-	-	-
Набережные Челны	-	-	-	-	-	-	-

35. РАСПРЕДЕЛЕНИЕ ЧИСЛЕННОСТИ РУКОВОДИТЕЛЕЙ СЕЛЬСКОХОЗЯЙСТВЕННЫХ ОРГАНИЗАЦИЙ,

(на 1 июля 2016 года;

	Руководители - всего				в том числе			
	всего	в том числе в возрасте, лет			всего	мужчины		
		до 29	29-49	50 и более		в том числе в возрасте, лет		
		до 29	29-49	50 и более		до 29	29-49	50 и более
<b>РЕСПУБЛИКА ТАТАРСТАН</b>	<b>244</b>	<b>4</b>	<b>116</b>	<b>124</b>	<b>232</b>	<b>4</b>	<b>111</b>	<b>117</b>
в том числе								
<b>муниципальные районы:</b>								
Агрызский	...	-	...	-	...	-	...	-
Азнакаевский	6	-	...	...	6	-	...	...
Аксубаевский	4	-	...	...	4	-	...	...
Актанышский	9	-	...	7	9	-	...	7
Алексеевский	7	-	4	...	7	-	4	...
Алькеевский	4	-	...	...	4	-	...	...
Альметьевский	6	-	...	3	...	-	...	...
Апастовский	...	-	...	-	...	-	...	-
Арский	8	...	...	5	8	...	...	5
Атнинский	9	...	6	...	9	...	6	...
Бавлинский	...	-	-	...	...	-	-	...
Балтасинский	17	...	...	...	17	...	...	...
Бугульминский	4	-	...	3	4	-	...	3
Буинский	8	-	...	...	8	-	...	...
Верхнеуслонский	...	-	...	...	...	-	...	...
Высокогорский	6	-	5	...	...	-	...	-
Дрожжановский	...	-	...	...	...	-	-	...
Елабужский	4	-	...	3	...	-	...	...
Заинский	...	-	...	...	...	-	...	...
Зеленодольский	7	-	4	3	...	-	...	3
Кайбицкий	3	-	...	...	3	-	...	...
Камско-Устьинский	...	-	-	3	...	-	-	3
Спасский	...	-	3	...	...	-	...	...
Кукморский	...	-	6	...	...	-	6	...
Лаишевский	9	-	...	4	9	-	...	4
Лениногорский	6	-	5	...	...	-	5	-
Мамадышский	6	-	4	...	6	-	4	...
Менделеевский	...	-	...	-	...	-	...	-
Мензелинский	9	-	...	7	9	-	...	7
Муслимовский	...	-	...	3	...	-	...	3
Нижнекамский	7	-	...	3	...	-	...	...
Новошешминский	...	-	...	...	...	-	...	...
Нурлатский	7	-	5	...	...	-	...	...
Пестречинский	9	-	...	...	9	-	...	...
Рыбно-Слободский	4	-	...	3	4	-	...	3
Сабинский	9	...	...	3	9	...	...	...
Сармановский	4	-	...	3	4	-	...	3
Ютазинский	...	-	-	...	...	-	-	...
Тетюшский	3	-	...	...	3	-	...	...
Тюлячинский	...	-	-	...	...	-	-	...
Тукаевский	7	-	...	4	7	-	...	4
Черемшанский	5	-	...	...	...	-	...	...
Чистопольский	6	-	5	...	6	-	5	...
<b>городские округа:</b>								
Казань	...	-	-	...	-	-	-	-
Набережные Челны	...	-	-	...	...	-	-	...

НЕ ОТНОСЯЩИХСЯ К СУБЪЕКТАМ МАЛОГО ПРЕДПРИНИМАТЕЛЬСТВА, ПО ПОЛУ И ВОЗРАСТУ

человек)

	женщины			В процентах от общей численности руководителей		
	всего	в том числе в возрасте, лет			мужчины	женщины
		до 29	29-49	50 и более		
<b>РЕСПУБЛИКА ТАТАРСТАН</b>	<b>12</b>	<b>-</b>	<b>5</b>	<b>7</b>	<b>95.1</b>	<b>4.9</b>
в том числе						
<b>муниципальные районы:</b>						
Агрызский	-	-	-	-	...	-
Азнакаевский	-	-	-	-	100.0	-
Аксубаевский	-	-	-	-	100.0	-
Актанышский	-	-	-	-	100.0	-
Алексеевский	-	-	-	-	100.0	-
Алькеевский	-	-	-	-	100.0	-
Альметьевский	...	-	-	...	83.3	...
Апастовский	-	-	-	-	...	-
Арский	-	-	-	-	100.0	-
Атнинский	-	-	-	-	100.0	-
Бавлинский	-	-	-	-	...	-
Балтасинский	-	-	-	-	100.0	-
Бугульминский	-	-	-	-	100.0	-
Буинский	-	-	-	-	100.0	-
Верхнеуслонский	-	-	-	-	...	-
Высокогорский	...	-	...	...	...	...
Дрожжановский	...	-	...	-	...	...
Елабужский	...	-	-	...	75.0	...
Заинский	-	-	-	-	...	-
Зеленодольский	...	-	...	-	85.7	...
Кайбицкий	-	-	-	-	100.0	-
Камско-Устьинский	-	-	-	-	100.0	-
Спасский	...	-	...	-	...	...
Кукморский	-	-	-	-	...	-
Лаишевский	-	-	-	-	100.0	-
Лениногорский	...	-	-	...	83.3	...
Мамадышский	-	-	-	-	100.0	-
Менделеевский	-	-	-	-	...	-
Мензелинский	-	-	-	-	100.0	-
Муслюмовский	-	-	-	-	...	-
Нижнекамский	...	-	-	...	85.7	...
Новошешминский	-	-	-	-	...	-
Нурлатский	...	-	...	-	85.7	...
Пестречинский	-	-	-	-	100.0	-
Рыбно-Слободский	-	-	-	-	100.0	-
Сабинский	-	-	-	-	100.0	-
Сармановский	-	-	-	-	100.0	-
Ютазинский	-	-	-	-	...	-
Тетюшский	-	-	-	-	100.0	-
Тюлячинский	-	-	-	-	...	-
Тукаевский	-	-	-	-	100.0	-
Черемшанский	...	-	-	...	80.0	...
Чистопольский	-	-	-	-	100.0	-
<b>городские округа:</b>						
Казань	...	-	-	...	-	...
Набережные Челны	-	-	-	-	...	-

## 36. РАСПРЕДЕЛЕНИЕ ЧИСЛЕННОСТИ РУКОВОДИТЕЛЕЙ МАЛЫХ

(на 1 июля 2016 года;

	Руководители - всего				в том числе			
	всего	в том числе в возрасте, лет			всего	в том числе в возрасте, лет		
		до 29	29-49	50 и более		до 29	29-49	50 и более
<b>РЕСПУБЛИКА ТАТАРСТАН</b>	<b>201</b>	<b>8</b>	<b>87</b>	<b>106</b>	<b>186</b>	<b>8</b>	<b>79</b>	<b>99</b>
в том числе								
<b>муниципальные районы:</b>								
Агрызский	...	-	...	...	...	-	...	...
Азнакаевский	9	-	...	...	...	-	...	...
Аксубаевский	3	-	...	...	3	-	...	...
Актанышский	9	-	...	7	...	-	...	...
Алексеевский	5	-	4	...	5	-	4	...
Алькеевский	4	-	...	...	...	-	...	-
Альметьевский	7	-	...	5	...	-	...	...
Апастовский	...	-	...	...	...	-	...	...
Арский	8	-	...	4	8	-	...	4
Атнинский	-	-	-	-	-	-	-	-
Бавлинский	...	-	...	...	...	-	-	...
Балтасинский	3	-	...	...	3	-	...	...
Бугульминский	6	-	...	3	...	-	...	3
Буинский	3	-	...	...	3	-	...	...
Верхнеуслонский	...	-	...	-	...	-	...	-
Высокогорский	11	-	7	...	...	-	...	...
Дрожжановский	...	-	-	...	...	-	-	...
Елабужский	7	...	...	4	...	...	...	...
Заинский	...	-	...	...	...	-	...	...
Зеленодольский	6	-	6	-	6	-	6	-
Кайбицкий	4	...	-	...	4	...	-	...
Камско-Устьинский	-	-	-	-	-	-	-	-
Спасский	...	...	-	-	...	...	-	-
Кукморский	...	-	-	...	...	-	-	...
Лаишевский	8	-	...	6	...	-	...	...
Лениногорский	5	-	3	...	5	-	3	...
Мамадышский	4	-	-	...	4	-	-	...
Менделеевский	...	...	...	...	...	...	...	...
Мензелинский	3	-	...	-	3	-	...	-
Муслюмовский	...	-	...	-	...	-	...	-
Нижнекамский	4	-	...	3	4	-	...	...
Новошешминский	...	-	...	...	...	-	...	-
Нурлатский	5	-	3	...	5	-	3	...
Пестречинский	5	...	...	...	5	...	...	...
Рыбно-Слободский	7	-	...	6	7	-	...	6
Сабинский	6	...	...	3	...	...	...	...
Сармановский	-	-	-	-	-	-	-	-
Ютазинский	...	-	3	...	...	-	3	...
Тетюшский	13	-	...	...	13	-	...	...
Тюлячинский	...	-	3	...	...	-	3	...
Тукаевский	6	-	...	5	6	-	...	5
Черемшанский	6	...	...	...	6	...	...	...
Чистопольский	6	-	3	...	6	-	3	...
<b>городские округа:</b>								
Казань	-	-	-	-	-	-	-	-
Набережные Челны	-	-	-	-	-	-	-	-



**СЕЛЬСКОХОЗЯЙСТВЕННЫХ ПРЕДПРИЯТИЙ<sup>1)</sup> ПО ПОЛУ И ВОЗРАСТУ**

человек)

	женщины			В процентах от общей численности руководителей		
	всего	в том числе в возрасте, лет			мужчины	женщины
		до 29	29-49	50 и более		
<b>РЕСПУБЛИКА ТАТАРСТАН</b>	<b>15</b>	<b>-</b>	<b>8</b>	<b>7</b>	<b>92.5</b>	<b>7.5</b>
в том числе						
<b>муниципальные районы:</b>						
Агрызский	-	-	-	-	...	-
Азнакаевский	...	-	...	-	88.9	...
Аксубаевский	-	-	-	-	100.0	-
Актанышский	...	-	-	...	88.9	...
Алексеевский	-	-	-	-	100.0	-
Алькеевский	...	-	-	...	75.0	...
Альметьевский	...	-	...	...	71.4	...
Апастовский	...	-	...	-	...	...
Арский	-	-	-	-	100.0	-
Атнинский	-	-	-	-	-	-
Бавлинский	...	-	...	-	...	...
Балтасинский	-	-	-	-	100.0	-
Бугульминский	...	-	...	-	83.3	...
Буинский	-	-	-	-	100.0	-
Верхнеуслонский	-	-	-	-	...	-
Высокогорский	...	-	...	-	81.8	...
Дрожжановский	-	-	-	-	...	-
Елабужский	...	-	-	...	85.7	...
Заинский	-	-	-	-	...	-
Зеленодольский	-	-	-	-	100.0	-
Кайбицкий	-	-	-	-	100.0	-
Камско-Устьинский	-	-	-	-	-	-
Спасский	-	-	-	-	...	-
Кукморский	-	-	-	-	...	-
Лаишевский	...	-	-	...	87.5	...
Лениногорский	-	-	-	-	100.0	-
Мамадышский	-	-	-	-	100.0	-
Менделеевский	...	-	...	-	...	...
Мензелинский	-	-	-	-	100.0	-
Муслюмовский	-	-	-	-	...	-
Нижнекамский	-	-	-	-	100.0	-
Новошешминский	...	-	-	...	...	...
Нурлатский	-	-	-	-	100.0	-
Пестречинский	-	-	-	-	100.0	-
Рыбно-Слободский	-	-	-	-	100.0	-
Сабинский	...	-	-	...	83.3	...
Сармановский	-	-	-	-	-	-
Ютазинский	-	-	-	-	...	-
Тетюшский	-	-	-	-	100.0	-
Тюлячинский	-	-	-	-	...	-
Тукаевский	-	-	-	-	100.0	-
Черемшанский	-	-	-	-	100.0	-
Чистопольский	-	-	-	-	100.0	-
<b>городские округа:</b>						
Казань	-	-	-	-	-	-
Набережные Челны	-	-	-	-	-	-

<sup>1)</sup> Без учета микропредприятий.

**37. СТРУКТУРА ЧИСЛЕННОСТИ РУКОВОДИТЕЛЕЙ СЕЛЬСКОХОЗЯЙСТВЕННЫХ ОРГАНИЗАЦИЙ, НЕ ОТНОСЯЩИХСЯ К СУБЪЕКТАМ МАЛОГО ПРЕДПРИНИМАТЕЛЬСТВА, ПО ПОЛУ И ВОЗРАСТУ**

(на 1 июля 2016 года; в процентах от общей численности руководителей)

	Руководители в возрасте, лет			в том числе					
	до 29	29-49	50 и более	мужчины в возрасте, лет			женщины в возрасте, лет		
				до 29	29-49	50 и более	до 29	29-49	50 и более
<b>РЕСПУБЛИКА ТАТАРСТАН</b>	<b>1.6</b>	<b>47.5</b>	<b>50.8</b>	<b>1.6</b>	<b>45.5</b>	<b>48.0</b>	-	<b>2.0</b>	<b>2.9</b>
в том числе									
<b>муниципальные районы:</b>									
Агрызский	-	...	-	-	...	-	-	-	-
Азнакаевский	-	...	...	-	...	...	-	-	-
Аксубаевский	-	...	...	-	...	...	-	-	-
Актанышский	-	...	77.8	-	...	77.8	-	-	-
Алексеевский	-	57.1	...	-	57.1	...	-	-	-
Алькеевский	-	...	...	-	...	...	-	-	-
Альметьевский	-	...	50.0	-	...	...	-	-	...
Апастовский	-	...	-	-	...	-	-	-	-
Арский	...	...	62.5	...	...	62.5	-	-	-
Атнинский	...	66.7	...	...	66.7	...	-	-	-
Бавлинский	-	-	...	-	-	...	-	-	-
Балтасинский	...	...	...	...	...	...	-	-	-
Бугульминский	-	...	75.0	-	...	75.0	-	-	-
Буинский	-	...	...	-	...	...	-	-	-
Верхнеуслонский	-	...	...	-	...	...	-	-	-
Высокогорский	-	83.3	...	-	66.7	-	-	...	...
Дрожжановский	-	...	...	-	-	...	-	...	-
Елабужский	-	...	75.0	-	...	...	-	-	...
Заинский	-	...	...	-	...	...	-	-	-
Зеленодольский	-	57.1	42.9	-	42.9	42.9	-	...	-
Кайбицкий	-	...	...	-	...	...	-	-	-
Камско-Устьинский	-	-	100.0	-	-	100.0	-	-	-
Спасский	-	75.0	...	-	...	...	-	...	-
Кукморский	-	50.0	...	-	50.0	...	-	-	-
Лаишевский	-	...	44.4	-	...	44.4	-	-	-
Лениногорский	-	83.3	...	-	83.3	-	-	-	...
Мамадышский	-	66.7	...	-	66.7	...	-	-	-
Менделеевский	-	...	-	-	...	-	-	-	-
Мензелинский	-	...	77.8	-	...	77.8	-	-	-
Муслюмовский	-	...	75.0	-	...	75.0	-	-	-
Нижнекамский	-	...	42.9	-	...	...	-	-	...
Новошешминский	-	...	...	-	...	60.0	-	-	-
Нурлатский	-	71.4	...	-	57.1	...	-	...	-
Пестречинский	-	...	...	-	...	...	-	-	-
Рыбно-Слободский	-	...	75.0	-	...	75.0	-	-	-
Сабинский	...	...	33.3	...	...	...	-	-	-
Сармановский	-	...	75.0	-	...	75.0	-	-	-
Ютазинский	-	-	...	-	-	...	-	-	-
Тетюшский	-	...	...	-	...	...	-	-	-
Тюлячинский	-	-	...	-	-	...	-	-	-
Тукаевский	-	...	57.1	-	...	57.1	-	-	-
Черемшанский	-	...	...	-	...	...	-	-	...
Чистопольский	-	83.3	...	-	83.3	...	-	-	-
<b>городские округа:</b>									
Казань	-	-	...	-	-	-	-	-	...
Набережные Челны	-	-	...	-	-	...	-	-	-

**38. СТРУКТУРА ЧИСЛЕННОСТИ РУКОВОДИТЕЛЕЙ МАЛЫХ СЕЛЬСКОХОЗЯЙСТВЕННЫХ ПРЕДПРИЯТИЙ<sup>1)</sup> ПО ПОЛУ И ВОЗРАСТУ**

(на 1 июля 2016 года; в процентах от общей численности руководителей)

	Руководители в возрасте, лет			в том числе					
	до 29	29-49	50 и более	мужчины в возрасте, лет			женщины в возрасте, лет		
				до 29	29-49	50 и более	до 29	29-49	50 и более
<b>РЕСПУБЛИКА ТАТАРСТАН</b>	<b>4.0</b>	<b>43.3</b>	<b>52.7</b>	<b>4.0</b>	<b>39.3</b>	<b>49.3</b>	-	<b>4.0</b>	<b>3.5</b>
в том числе									
<b>муниципальные районы:</b>									
Агрызский	-	...	...	-	...	...	-	-	-
Азнакаевский	-	...	...	-	...	...	-	...	-
Аксубаевский	-	...	...	-	...	...	-	-	-
Актанышский	-	...	77.8	-	...	66.7	-	-	...
Алексеевский	-	80.0	...	-	80.0	...	-	-	-
Алькеевский	-	...	...	-	...	-	-	-	...
Альметьевский	-	...	71.4	-	...	...	-	...	...
Апастовский	-	...	...	-	...	...	-	...	-
Арский	-	...	50.0	-	...	50.0	-	-	-
Атнинский	-	-	-	-	-	-	-	-	-
Бавлинский	-	...	...	-	-	...	-	...	-
Балтасинский	-	...	...	-	...	...	-	-	-
Бугульминский	-	...	50.0	-	...	50.0	-	...	-
Буинский	-	...	...	-	...	...	-	-	-
Верхнеуслонский	-	...	-	-	...	-	-	-	-
Высокогорский	-	63.6	...	-	45.5	36.4	-	...	-
Дрожжановский	-	-	...	-	-	...	-	-	-
Елабужский	...	...	57.1	...	...	...	-	-	...
Заинский	-	...	...	-	...	...	-	-	-
Зеленодольский	-	100.0	-	-	100.0	-	-	-	-
Кайбицкий	...	-	...	...	-	...	-	-	-
Камско-Устьинский	-	-	-	-	-	-	-	-	-
Спасский	...	-	-	...	-	-	-	-	-
Кукморский	-	-	...	-	-	...	-	-	-
Лаишевский	-	...	75.0	-	...	62.5	-	-	...
Лениногорский	-	60.0	...	-	60.0	...	-	-	-
Мамадышский	-	-	...	-	-	...	-	-	-
Менделеевский	...	...	...	...	...	...	-	...	-
Мензелинский	-	...	-	-	...	-	-	-	-
Муслимовский	-	...	-	-	...	-	-	-	-
Нижнекамский	-	...	75.0	-	...	...	-	-	-
Новошешминский	-	...	...	-	...	-	-	-	...
Нурлатский	-	60.0	...	-	60.0	...	-	-	-
Пестречинский	...	...	...	...	...	...	-	-	-
Рыбно-Слободский	-	...	85.7	-	...	85.7	-	-	-
Сабинский	...	...	50.0	...	...	...	-	-	...
Сармановский	-	-	-	-	-	-	-	-	-
Ютазинский	-	60.0	...	-	60.0	...	-	-	-
Тетюшский	-	...	...	-	...	...	-	-	-
Тюлячинский	-	75.0	...	-	75.0	...	-	-	-
Тукаевский	-	...	83.3	-	...	83.3	-	-	-
Черемшанский	...	...	...	...	...	...	-	-	-
Чистопольский	-	50.0	...	-	50.0	...	-	-	-
<b>городские округа:</b>									
Казань	-	-	-	-	-	-	-	-	-
Набережные Челны	-	-	-	-	-	-	-	-	-

<sup>1)</sup> Без учета микропредприятий.

**39. РАСПРЕДЕЛЕНИЕ ЧИСЛЕННОСТИ РУКОВОДИТЕЛЕЙ СЕЛЬСКОХОЗЯЙСТВЕННЫХ ОРГАНИЗАЦИЙ, НЕ ОТНОСЯЩИХСЯ К СУБЪЕКТАМ МАЛОГО ПРЕДПРИНИМАТЕЛЬСТВА, ПО УРОВНЮ ОБРАЗОВАНИЯ**  
(на 1 июля 2016 года; человек)

	Руководители, имеющие образование						
	высшее профессиональное (высшее)		среднее профессиональное (среднее специальное)		начальное профессиональное (профессионально-техническое)	среднее (полное) общее или основное общее	начальное общее или не имеют начального общего образования
	всего	в том числе сельскохозяйственное	всего	в том числе сельскохозяйственное			
<b>РЕСПУБЛИКА ТАТАРСТАН</b>	<b>217</b>	<b>148</b>	<b>25</b>	<b>16</b>	...	...	-
в том числе							
<b>муниципальные районы:</b>							
Агрызский	...	...	-	-	-	-	-
Азнакаевский	6	5	-	-	-	-	-
Аксубаевский	...	...	-	-	-	-	-
Актанышский	7	4	...	-	-	-	-
Алексеевский	5	3	...	...	-	-	-
Алькеевский	4	...	-	-	-	-	-
Альметьевский	6	5	-	-	-	-	-
Апастовский	...	...	-	-	-	-	-
Арский	8	6	-	-	-	-	-
Атнинский	9	5	-	-	-	-	-
Бавлинский	...	...	-	-	-	-	-
Балтасинский	16	16	...	...	-	-	-
Бугульминский	3	...	...	-	-	-	-
Буинский	8	7	-	-	-	-	-
Верхнеуслонский	...	...	...	...	-	-	-
Высокогорский	5	...	...	-	-	-	-
Дрожжановский	...	...	-	-	-	-	-
Елабужский	4	...	-	-	-	-	-
Заинский	...	...	-	-	-	-	-
Зеленодольский	6	4	...	...	-	-	-
Кайбицкий	3	...	-	-	-	-	-
Камско-Устьинский	...	...	-	-	-	-	-
Спасский	...	...	-	-	-	-	-
Кукморский	...	...	...	...	-	-	-
Лайшевский	8	4	...	...	-	-	-
Лениногорский	6	3	-	-	-	-	-
Мамадышский	5	-	...	...	-	-	-
Менделеевский	...	-	-	-	-	-	-
Мензелинский	...	...	...	...	-	-	-
Муслюмовский	...	...	-	-	-	-	-
Нижнекамский	5	...	...	-	...	-	-
Новошешминский	...	...	...	...	-	-	-
Нурлатский	5	...	...	-	-	...	-
Пестречинский	...	...	...	...	-	-	-
Рыбно-Слободский	4	...	-	-	-	-	-
Сабинский	7	6	...	...	-	-	-
Сармановский	4	3	-	-	-	-	-
Ютазинский	-	-	...	...	-	-	-
Тетюшский	3	...	-	-	-	-	-
Тюлячинский	...	...	-	-	-	-	-
Тукаевский	5	...	...	-	-	-	-
Черемшанский	3	...	...	...	-	-	-
Чистопольский	6	3	-	-	-	-	-
<b>городские округа:</b>							
Казань	...	-	-	-	-	-	-
Набережные Челны	...	...	-	-	-	-	-

**40. РАСПРЕДЕЛЕНИЕ ЧИСЛЕННОСТИ РУКОВОДИТЕЛЕЙ МАЛЫХ СЕЛЬСКОХОЗЯЙСТВЕННЫХ ПРЕДПРИЯТИЙ<sup>1)</sup>**  
**ПО УРОВНЮ ОБРАЗОВАНИЯ**  
(на 1 июля 2016 года; человек)

	Руководители, имеющие образование						
	высшее профессиональное (высшее)		среднее профессиональное (среднее специальное)		начальное профессиональное (профессионально-техническое)	среднее (полное) общее или основное общее	начальное общее или не имеют начального общего образования
	всего	в том числе сельскохозяйственное	всего	в том числе сельскохозяйственное			
<b>РЕСПУБЛИКА ТАТАРСТАН</b>	<b>169</b>	<b>111</b>	<b>25</b>	<b>11</b>	...	...	-
в том числе							
<b>муниципальные районы:</b>							
Агрызский	...	...	...	...	-	-	-
Азнакаевский	8	4	-	-	...	-	-
Аксубаевский	...	...	...	-	-	-	-
Актанышский	8	6	...	-	-	-	-
Алексеевский	3	3	...	-	-	...	-
Алькеевский	3	...	-	-	-	...	-
Альметьевский	4	3	3	...	-	-	-
Апастовский	...	...	-	-	-	-	-
Арский	6	3	...	-	-	...	-
Атнинский	-	-	-	-	-	-	-
Бавлинский	...	...	...	...	-	-	-
Балтасинский	3	3	-	-	-	-	-
Бугульминский	5	...	...	-	-	-	-
Буинский	3	3	-	-	-	-	-
Верхнеуслонский	...	...	-	-	-	-	-
Высокогорский	11	...	-	-	-	-	-
Дрожжановский	...	...	-	-	-	-	-
Елабужский	5	...	...	...	...	-	-
Заинский	...	...	-	-	-	-	-
Зеленодольский	5	3	...	-	-	-	-
Кайбицкий	4	...	-	-	-	-	-
Камско-Устьинский	-	-	-	-	-	-	-
Спасский	...	...	-	-	-	-	-
Кукморский	...	...	-	-	-	-	-
Лаишевский	8	7	-	-	-	-	-
Лениногорский	5	5	-	-	-	-	-
Мамадышский	4	3	-	-	-	-	-
Менделеевский	...	3	-	-	-	-	-
Мензелинский	...	...	...	...	-	-	-
Муслимовский	...	-	-	-	-	-	-
Нижнекамский	3	-	...	-	-	-	-
Новошешминский	...	...	-	-	-	-	-
Нурлатский	4	...	-	-	-	...	-
Пестречинский	...	...	...	...	-	...	-
Рыбно-Слободский	6	...	...	...	-	-	-
Сабинский	6	5	-	-	-	-	-
Сармановский	-	-	-	-	-	-	-
Ютазинский	...	...	...	...	-	-	-
Тетюшский	11	...	...	...	-	-	-
Тюлячинский	...	...	-	-	-	-	-
Тукаевский	4	...	...	-	-	-	-
Черемшанский	5	...	...	-	-	-	-
Чистопольский	5	3	...	-	-	-	-
<b>городские округа:</b>							
Казань	-	-	-	-	-	-	-
Набережные Челны	-	-	-	-	-	-	-

<sup>1)</sup> Без учета микропредприятий.

**41. СТРУКТУРА ЧИСЛЕННОСТИ РУКОВОДИТЕЛЕЙ СЕЛЬСКОХОЗЯЙСТВЕННЫХ ОРГАНИЗАЦИЙ, НЕ ОТНОСЯЩИХСЯ К СУБЪЕКТАМ МАЛОГО ПРЕДПРИНИМАТЕЛЬСТВА, ПО УРОВНЮ ОБРАЗОВАНИЯ**

(на 1 июля 2016 года; в процентах от общей численности руководителей)

	Руководители, имеющие образование						
	высшее профессиональное (высшее)		среднее профессиональное (среднее специальное)		начальное профессиональное (профессионально-техническое)	среднее (полное) общее или основное общее	начальное общее или не имеют начального общего образования
	всего	в том числе сельскохозяйственное	всего	в том числе сельскохозяйственное			
<b>РЕСПУБЛИКА ТАТАРСТАН</b>	<b>88.9</b>	<b>60.7</b>	<b>10.2</b>	<b>6.6</b>	...	...	-
в том числе							
<b>муниципальные районы:</b>							
Агрызский	...	...	-	-	-	-	-
Азнакаевский	100.0	83.3	-	-	-	-	-
Аксубаевский	...	...	-	-	-	-	-
Актанышский	77.8	44.4	...	-	-	-	-
Алексеевский	71.4	42.9	...	...	-	-	-
Алькеевский	100.0	...	-	-	-	-	-
Альметьевский	100.0	83.3	-	-	-	-	-
Апастовский	...	...	-	-	-	-	-
Арский	100.0	75.0	-	-	-	-	-
Атнинский	100.0	55.6	-	-	-	-	-
Бавлинский	...	...	-	-	-	-	-
Балтасинский	94.1	94.1	...	...	-	-	-
Бугульминский	75.0	...	...	-	-	-	-
Буинский	100.0	87.5	-	-	-	-	-
Верхнеуслонский	...	...	...	...	-	-	-
Высокогорский	83.3	...	...	-	-	-	-
Дрожжановский	...	...	-	-	-	-	-
Елабужский	100.0	...	-	-	-	-	-
Заинский	...	...	-	-	-	-	-
Зеленодольский	85.7	57.1	...	...	-	-	-
Кайбицкий	100.0	...	-	-	-	-	-
Камско-Устьинский	100.0	100.0	-	-	-	-	-
Спасский	...	...	-	-	-	-	-
Кукморский	...	...	...	...	-	-	-
Лаишевский	88.9	44.4	...	...	-	-	-
Лениногорский	100.0	50.0	-	-	-	-	-
Мамадышский	83.3	-	...	...	-	-	-
Менделеевский	...	-	-	-	-	-	-
Мензелинский	...	...	...	...	-	-	-
Муслимовский	...	...	-	-	-	-	-
Нижнекамский	71.4	...	...	-	...	-	-
Новошешминский	...	...	...	...	-	-	-
Нурлатский	71.4	...	...	-	-	...	-
Пестречинский	...	...	...	...	-	-	-
Рыбно-Слободский	100.0	...	-	-	-	-	-
Сабинский	77.8	66.7	...	...	-	-	-
Сармановский	100.0	75.0	-	-	-	-	-
Ютазинский	-	-	...	...	-	-	-
Тетюшский	100.0	...	-	-	-	-	-
Тюлячинский	...	...	-	-	-	-	-
Тукаевский	71.4	...	...	-	-	-	-
Черемшанский	60.0	...	...	...	-	-	-
Чистопольский	100.0	50.0	-	-	-	-	-
<b>городские округа:</b>							
Казань	...	-	-	-	-	-	-
Набережные Челны	...	...	-	-	-	-	-

**42. СТРУКТУРА ЧИСЛЕННОСТИ РУКОВОДИТЕЛЕЙ МАЛЫХ СЕЛЬСКОХОЗЯЙСТВЕННЫХ ПРЕДПРИЯТИЙ<sup>1)</sup>  
ПО УРОВНЮ ОБРАЗОВАНИЯ**

(на 1 июля 2016 года; в процентах от общей численности руководителей)

	Руководители, имеющие образование						
	высшее профессиональное (высшее)		среднее профессиональное (среднее специальное)		начальное профессиональное (профессионально-техническое)	среднее (полное) общее или основное общее	начальное общее или не имеют начального общего образования
	всего	в том числе сельскохозяйственное	всего	в том числе сельскохозяйственное			
<b>РЕСПУБЛИКА ТАТАРСТАН</b>	<b>84.1</b>	<b>55.2</b>	<b>12.4</b>	<b>5.5</b>	...	...	-
в том числе							
<b>муниципальные районы:</b>							
Агрызский	...	...	...	...	-	-	-
Азнакаевский	88.9	44.4	-	-	...	-	-
Аксубаевский	...	...	...	...	-	-	-
Актанышский	88.9	66.7	...	-	-	-	-
Алексеевский	60.0	60.0	...	-	-	...	-
Алькеевский	75.0	...	-	-	-	...	-
Альметьевский	57.1	42.9	42.9	...	-	-	-
Апастовский	...	...	-	-	-	-	-
Арский	75.0	37.5	...	-	-	...	-
Атнинский	-	-	-	-	-	-	-
Бавлинский	...	...	...	...	-	-	-
Балтасинский	100.0	100.0	-	-	-	-	-
Бугульминский	83.3	...	...	-	-	-	-
Буинский	100.0	100.0	-	-	-	-	-
Верхнеуслонский	...	...	-	-	-	-	-
Высокогорский	100.0	...	-	-	-	-	-
Дрожжановский	...	...	-	-	-	-	-
Елабужский	71.4	...	...	...	...	-	-
Заинский	...	...	-	-	-	-	-
Зеленодольский	83.3	50.0	...	-	-	-	-
Кайбицкий	100.0	...	-	-	-	-	-
Камско-Устьинский	-	-	-	-	-	-	-
Спасский	...	...	-	-	-	-	-
Кукморский	...	...	-	-	-	-	-
Лайшевский	100.0	87.5	-	-	-	-	-
Лениногорский	100.0	100.0	-	-	-	-	-
Мамадышский	100.0	75.0	-	-	-	-	-
Менделеевский	...	60.0	-	-	-	-	-
Мензелинский	...	...	...	...	-	-	-
Муслюмовский	...	-	-	-	-	-	-
Нижнекамский	75.0	-	...	-	-	-	-
Новошешминский	...	...	-	-	-	-	-
Нурлатский	80.0	...	-	-	-	...	-
Пестречинский	...	...	...	...	-	...	-
Рыбно-Слободский	85.7	...	...	...	-	-	-
Сабинский	100.0	83.3	-	-	-	-	-
Сармановский	-	-	-	-	-	-	-
Ютазинский	...	...	...	...	-	-	-
Тетюшский	84.6	...	...	...	-	-	-
Тюлячинский	...	...	-	-	-	-	-
Тукаевский	66.7	...	...	-	-	-	-
Черемшанский	83.3	...	...	-	-	-	-
Чистопольский	83.3	50.0	...	-	-	-	-
<b>городские округа:</b>							
Казань	-	-	-	-	-	-	-
Набережные Челны	-	-	-	-	-	-	-

<sup>1)</sup> Без учета микропредприятий.

43. РАСПРЕДЕЛЕНИЕ ЧИСЛЕННОСТИ РУКОВОДИТЕЛЕЙ СЕЛЬСКОХОЗЯЙСТВЕННЫХ ОРГАНИЗАЦИЙ,

(на 1 июля 2016 года;

	Руководители, имеющие стаж работы								
	общий стаж, лет						в сельском		
	до 1	1 - 4	5-10	11-20	21-30	31 и более	до 1	1 - 4	5-10
<b>РЕСПУБЛИКА ТАТАРСТАН</b>	-	...	19	46	72	105	-	22	50
в том числе									
<b>муниципальные районы:</b>									
Агрызский	-	-	...	-	-	-	-	-	...
Азнакаевский	-	-	-	-	...	...	-	...	...
Аксубаевский	-	-	...	...	-	...	-	...	...
Актанышский	-	-	-	-	4	5	-	-	...
Алексеевский	-	-	-	...	...	...	-	-	...
Алькеевский	-	-	-	...	3	-	-	...	...
Альметьевский	-	-	-	...	...	...	-	...	...
Апастовский	-	-	-	...	...	-	-	-	-
Арский	-	-	...	...	...	5	-	...	-
Атнинский	-	...	...	3	...	...	-	...	...
Бавлинский	-	-	-	-	-	...	-	-	-
Балтасинский	-	-	...	3	...	...	-	...	...
Бугульминский	-	-	-	...	-	3	-	-	...
Буинский	-	-	-	-	...	...	-	-	-
Верхнеуслонский	-	-	...	...	...	...	-	...	-
Высокогорский	-	-	-	4	...	...	-	...	...
Дрожжановский	-	-	-	-	...	...	-	-	-
Елабужский	-	-	-	...	...	...	-	-	...
Заинский	-	-	-	-	...	...	-	-	-
Зеленодольский	-	-	...	...	3	...	-	...	-
Кайбицкий	-	-	-	-	...	...	-	-	...
Камско-Устьинский	-	-	-	-	...	...	-	-	-
Спасский	-	-	...	...	-	...	-	-	...
Кукморский	-	-	...	3	...	...	-	...	...
Лаишевский	-	-	...	...	...	4	-	...	...
Лениногорский	-	-	-	...	4	-	-	...	...
Мамадышский	-	-	-	4	...	...	-	...	...
Менделеевский	-	-	-	...	-	-	-	-	...
Мензелинский	-	-	-	...	...	6	-	-	-
Муслимовский	-	-	-	...	...	...	-	-	-
Нижнекамский	-	-	-	-	...	...	-	-	...
Новошешминский	-	-	...	-	...	...	-	...	...
Нурлатский	-	-	-	...	...	3	-	...	3
Пестречинский	-	-	...	...	...	...	-	-	...
Рыбно-Слободский	-	-	-	...	...	...	-	-	-
Сабинский	-	...	...	...	...	4	-	...	...
Сармановский	-	-	-	-	...	...	-	-	...
Ютазинский	-	-	-	-	-	...	-	-	-
Тетюшский	-	-	-	...	...	...	-	-	...
Тюлячинский	-	-	-	-	-	...	-	-	-
Тукаевский	-	-	...	...	-	4	-	-	...
Черемшанский	-	-	-	...	...	...	-	...	...
Чистопольский	-	-	...	...	...	...	-	-	...
<b>городские округа:</b>									
Казань	-	-	-	-	-	...	-	-	-
Набережные Челны	-	-	-	-	-	...	-	-	-



НЕ ОТНОсяЩИХся К СУБЪЕКТАМ МАЛОГО ПРЕДПРИНИМАТЕЛЬСТВА, ПО СТАЖУ РАБОТЫ

человек)

хозяйстве, лет	руководителем, лет								
	11-20	21-30	31 и более	до 1	1 - 4	5-10	11-20	21-30	31 и более
<b>РЕСПУБЛИКА ТАТАРСТАН</b>	<b>37</b>	<b>69</b>	<b>66</b>	...	<b>119</b>	<b>69</b>	<b>38</b>	<b>13</b>	-
в том числе									
<b>муниципальные районы:</b>									
Агрызский	-	-	-	-	...	-	-	-	-
Азнакаевский	-	...	...	-	5	...	-	-	-
Аксубаевский	-	-	...	-	...	...	-	-	-
Актанышский	-	...	...	-	...	...	3	-	-
Алексеевский	...	...	...	...	...	...	...	-	-
Алькеевский	-	...	-	...	...	...	-	-	-
Альметьевский	...	3	-	...	...	...	-	-	-
Апастовский	...	...	-	-	...	...	-	-	-
Арский	...	4	...	-	3	...	3	-	-
Атнинский	4	...	...	-	3	3	...	...	-
Бавлинский	-	-	...	-	-	-	...	-	-
Балтасинский	...	...	...	-	...	...	...	...	-
Бугульминский	...	-	...	-	...	...	-	...	-
Буинский	-	...	...	-	...	3	-	...	-
Верхнеуслонский	-	...	...	-	...	-	-	-	-
Высокогорский	...	-	...	-	3	...	-	...	-
Дрожжановский	-	...	...	-	...	...	-	...	-
Елабужский	-	...	...	-	...	...	...	-	-
Заинский	...	...	...	-	...	...	-	-	-
Зеленодольский	...	...	...	-	4	...	-	...	-
Кайбицкий	-	...	...	-	...	-	-	-	-
Камско-Устьинский	-	...	...	-	...	...	-	-	-
Спасский	...	-	...	-	...	...	-	-	-
Кукморский	...	...	...	-	...	...	4	...	-
Лаишевский	...	...	...	...	...	-	...	-	-
Лениногорский	...	...	-	-	...	...	-	...	-
Мамадышский	-	...	-	-	...	...	-	...	-
Менделеевский	-	-	-	-	-	...	-	-	-
Мензелинский	...	...	3	-	...	...	...	-	-
Муслюмовский	...	...	...	-	4	-	-	-	-
Нижнекамский	-	4	...	-	3	...	...	...	-
Новошешминский	-	-	...	-	...	...	-	-	-
Нурлатский	-	-	...	-	...	...	...	-	-
Пестречинский	...	...	...	-	5	...	...	-	-
Рыбно-Слободский	...	...	...	-	...	3	-	-	-
Сабинский	...	...	...	-	...	...	...	-	-
Сармановский	...	-	...	-	4	-	-	-	-
Ютазинский	-	-	...	-	-	...	-	-	-
Тетюшский	-	-	-	-	...	...	-	-	-
Тюлячинский	-	-	...	-	...	-	...	-	-
Тукаевский	...	...	3	-	...	-	...	-	-
Черемшанский	-	...	-	-	...	...	...	-	-
Чистопольский	-	...	...	...	3	...	-	...	-
<b>городские округа:</b>									
Казань	-	...	-	-	-	-	...	-	-
Набережные Челны	-	...	-	-	-	-	...	-	-

**44. РАСПРЕДЕЛЕНИЕ ЧИСЛЕННОСТИ РУКОВОДИТЕЛЕЙ МАЛЫХ**

(на 1 июля 2016 года;

	Руководители, имеющие стаж работы								
	общий стаж, лет						в сельском		
	до 1	1 - 4	5-10	11-20	21-30	31 и более	до 1	1 - 4	5-10
<b>РЕСПУБЛИКА ТАТАРСТАН</b>	-	...	16	32	64	84	...	23	35
в том числе									
<b>муниципальные районы:</b>									
Агрызский	-	-	-	-	...	...	-	-	...
Азнакаевский	-	-	-	...	...	...	-	...	-
Аксубаевский	-	...	-	...	-	...	-	...	-
Актанышский	-	-	-	-	4	5	-	-	...
Алексеевский	-	-	...	...	...	...	...	-	...
Алькеевский	-	-	-	...	3	-	-	-	...
Альметьевский	-	...	-	...	...	...	-	...	-
Апастовский	-	-	...	...	-	...	-	-	...
Арский	-	-	-	...	...	3	-	...	...
Атнинский	-	-	-	-	-	-	-	-	-
Бавлинский	-	-	-	-	...	...	-	-	-
Балтасинский	-	-	-	-	...	...	-	-	-
Бугульминский	-	-	-	...	...	3	-	-	...
Буинский	-	-	-	-	...	...	-	-	-
Верхнеуслонский	-	-	-	...	-	-	-	...	-
Высокогорский	-	-	...	4	...	...	-	...	...
Дрожжановский	-	-	-	-	-	...	-	-	-
Елабужский	-	...	...	...	...	...	-	...	...
Заинский	-	-	-	...	-	...	-	-	-
Зеленодольский	-	-	-	...	3	-	-	...	3
Кайбицкий	-	-	...	-	-	...	-	...	...
Камско-Устьинский	-	-	-	-	-	-	-	-	-
Спасский	-	-	...	-	-	-	-	-	...
Кукморский	-	-	-	-	-	...	-	-	-
Лаишевский	-	-	-	...	...	5	-	-	...
Лениногорский	-	-	-	-	3	...	-	-	-
Мамадышский	-	-	-	-	-	...	-	-	...
Менделеевский	-	...	-	...	...	...	-	...	-
Мензелинский	-	-	-	...	...	-	-	-	-
Муслюмовский	-	-	-	-	...	-	-	-	...
Нижнекамский	-	-	-	...	...	...	-	...	-
Новошешминский	-	-	-	-	...	...	-	-	-
Нурлатский	-	-	...	...	-	3	-	-	4
Пестречинский	-	...	-	...	...	...	-	...	...
Рыбно-Слободский	-	-	...	-	...	...	-	...	-
Сабинский	-	-	...	-	...	3	-	-	...
Сармановский	-	-	-	-	-	-	-	-	-
Ютазинский	-	-	-	...	...	...	-	-	-
Тетюшский	-	-	...	...	...	...	-	...	...
Тюлячинский	-	-	-	-	3	...	-	-	...
Тукаевский	-	-	-	...	...	3	-	-	-
Черемшанский	-	-	...	-	...	...	-	...	-
Чистопольский	-	-	...	-	...	...	-	-	...
<b>городские округа:</b>									
Казань	-	-	-	-	-	-	-	-	-
Набережные Челны	-	-	-	-	-	-	-	-	-

**СЕЛЬСКОХОЗЯЙСТВЕННЫХ ОРГАНИЗАЦИЙ<sup>1)</sup> ПО СТАЖУ РАБОТЫ**  
человек)

хозяйстве, лет	руководителем, лет								
	11-20	21-30	31 и более	до 1	1 - 4	5-10	11-20	21-30	31 и более
<b>РЕСПУБЛИКА ТАТАРСТАН</b>	<b>49</b>	<b>48</b>	<b>45</b>	...	<b>78</b>	<b>60</b>	<b>49</b>	<b>12</b>	-
в том числе									
<b>муниципальные районы:</b>									
Агрызский	...	...	-	-	...	...	...	-	-
Азнакаевский	4	...	...	-	6	...	...	-	-
Аксубаевский	...	-	...	-	...	...	-	...	-
Актанышский	3	...	...	-	...	...	3	...	-
Алексеевский	...	...	-	...	...	...	...	-	-
Алькеевский	...	...	-	-	...	...	...	-	-
Альметьевский	...	4	...	-	...	...	3	-	-
Апастовский	-	-	...	-	...	...	...	-	-
Арский	...	3	...	-	3	...	-	...	-
Атнинский	-	-	-	-	-	-	-	-	-
Бавлинский	-	...	...	-	-	...	...	-	-
Балтасинский	...	...	...	-	...	...	...	-	-
Бугульминский	...	...	...	-	...	...	...	-	-
Буинский	-	...	...	-	...	-	...	-	-
Верхнеуслонский	...	-	-	-	...	-	-	-	-
Высокогорский	...	3	...	-	7	...	...	...	-
Дрожжановский	-	-	...	-	-	...	...	-	-
Елабужский	...	...	...	-	...	...	...	-	-
Заинский	...	-	-	-	...	-	-	-	-
Зеленодольский	...	...	-	-	3	...	...	-	-
Кайбицкий	-	-	...	-	...	-	...	-	-
Камско-Устьинский	-	-	-	-	-	-	-	-	-
Спасский	-	-	-	-	...	-	-	-	-
Кукморский	-	...	...	-	...	...	-	-	-
Лаишевский	...	...	...	-	...	3	...	...	-
Лениногорский	...	...	...	-	...	...	...	-	-
Мамадышский	-	...	...	-	-	...	...	...	-
Менделеевский	...	...	...	-	3	-	...	...	-
Мензелинский	...	...	-	-	...	...	...	-	-
Муслимовский	-	...	-	-	-	...	...	-	-
Нижнекамский	...	-	-	-	3	-	...	-	-
Новошешминский	...	-	-	-	...	-	...	-	-
Нурлатский	...	-	-	-	...	...	-	-	-
Пестречинский	...	...	-	-	3	...	-	-	-
Рыбно-Слободский	...	...	...	-	...	4	-	...	-
Сабинский	...	-	...	-	...	...	...	...	-
Сармановский	-	-	-	-	-	-	-	-	-
Ютазинский	...	...	...	-	...	...	...	-	-
Тетюшский	3	4	3	-	...	...	5	...	-
Тюлячинский	-	3	-	-	...	-	...	-	-
Тукаевский	...	...	3	-	...	3	...	...	-
Черемшанский	...	...	...	-	...	...	-	-	-
Чистопольский	...	...	...	...	-	...	...	-	-
<b>городские округа:</b>									
Казань	-	-	-	-	-	-	-	-	-
Набережные Челны	-	-	-	-	-	-	-	-	-

<sup>1)</sup> Без учета микропредприятий.

45. СТРУКТУРА ЧИСЛЕННОСТИ РУКОВОДИТЕЛЕЙ СЕЛЬСКОХОЗЯЙСТВЕННЫХ ОРГАНИЗАЦИЙ,

(на 1 июля 2016 года;

	Руководители, имеющие стаж работы								
	общий стаж, лет						в сельском		
	до 1	1 - 4	5-10	11-20	21-30	31 и более	до 1	1 - 4	5-10
<b>РЕСПУБЛИКА ТАТАРСТАН</b>	-	...	<b>7.8</b>	<b>18.9</b>	<b>29.5</b>	<b>43.0</b>	-	<b>9.0</b>	<b>20.5</b>
в том числе									
<b>муниципальные районы:</b>									
Агрызский	-	-	...	-	-	-	-	-	...
Азнакаевский	-	-	-	-	...	...	-	...	...
Аксубаевский	-	-	...	...	-	...	-	...	...
Актанышский	-	-	-	-	44.4	55.6	-	-	...
Алексеевский	-	-	-	...	...	...	-	-	...
Алькеевский	-	-	-	...	75.0	-	-	...	...
Альметьевский	-	-	-	...	...	...	-	...	...
Апастовский	-	-	-	...	...	-	-	-	-
Арский	-	-	...	...	...	62.5	-	...	-
Атнинский	-	...	...	33.3	...	...	-	...	...
Бавлинский	-	-	-	-	-	...	-	-	-
Балтасинский	-	-	...	17.6	...	...	-	...	...
Бугульминский	-	-	-	...	-	75.0	-	-	...
Буинский	-	-	-	-	...	...	-	-	-
Верхнеуслонский	-	-	...	-	...	...	-	...	-
Высокогорский	-	-	-	66.7	...	...	-	...	...
Дрожжановский	-	-	-	-	...	...	-	-	-
Елабужский	-	-	-	...	...	...	-	-	...
Заинский	-	-	-	-	...	...	-	-	-
Зеленодольский	-	-	...	...	42.9	...	-	...	-
Кайбицкий	-	-	-	-	...	...	-	-	...
Камско-Устьинский	-	-	-	-	...	...	-	-	-
Спасский	-	-	...	...	-	...	-	-	...
Кукморский	-	-	...	25.0	...	...	-	...	...
Лаишевский	-	-	...	...	...	44.4	-	...	...
Лениногорский	-	-	-	...	66.7	-	-	...	...
Мамадышский	-	-	-	66.7	...	...	-	...	...
Менделеевский	-	-	-	...	-	-	-	-	...
Мензелинский	-	-	-	...	...	66.7	-	-	-
Муслюмовский	-	-	-	...	...	...	-	-	-
Нижнекамский	-	-	-	-	...	...	-	-	...
Новошешминский	-	-	...	-	...	...	-	...	...
Нурлатский	-	-	-	...	...	42.9	-	...	42.9
Пестречинский	-	-	...	...	...	...	-	-	...
Рыбно-Слободский	-	-	-	...	...	...	-	-	-
Сабинский	-	...	...	...	...	44.4	-	...	...
Сармановский	-	-	-	-	...	...	-	-	...
Ютазинский	-	-	-	-	-	...	-	-	-
Тетюшский	-	-	-	...	...	...	-	-	...
Тюлячинский	-	-	-	-	-	...	-	-	-
Тукаевский	-	-	...	...	-	57.1	-	-	...
Черемшанский	-	-	-	...	...	...	-	...	...
Чистопольский	-	-	...	...	...	...	-	-	...
<b>городские округа:</b>									
Казань	-	-	-	-	-	...	-	-	-
Набережные Челны	-	-	-	-	-	...	-	-	-

**НЕ ОТНОСЯЩИХСЯ К СУБЪЕКТАМ МАЛОГО ПРЕДПРИНИМАТЕЛЬСТВА, ПО СТАЖУ РАБОТЫ**

в процентах от общей численности руководителей)

хозяйстве, лет	руководителем, лет								
	11-20	21-30	31 и более	до 1	1 - 4	5-10	11-20	21-30	31 и более
<b>РЕСПУБЛИКА ТАТАРСТАН</b>	<b>15.2</b>	<b>28.3</b>	<b>27.0</b>	...	<b>48.8</b>	<b>28.3</b>	<b>15.6</b>	<b>5.3</b>	-
в том числе									
<b>муниципальные районы:</b>									
Агрызский	-	-	-	-	...	-	-	-	-
Азнакаевский	-	...	...	-	83.3	...	-	-	-
Аксубаевский	-	-	...	-	...	...	-	-	-
Актанышский	-	...	...	-	...	...	33.3	-	-
Алексеевский	...	...	...	...	...	...	...	-	-
Алькеевский	-	...	-	...	...	...	-	-	-
Альметьевский	...	50.0	-	...	...	...	-	-	-
Апастовский	...	...	-	-	...	...	-	-	-
Арский	...	50.0	...	-	37.5	...	37.5	-	-
Атнинский	44.4	...	...	-	33.3	33.3	...	...	-
Бавлинский	-	-	...	-	-	-	...	-	-
Балтасинский	...	...	...	-	...	...	...	...	-
Бугульминский	...	-	...	-	...	...	-	...	-
Буинский	-	...	...	-	...	37.5	-	...	-
Верхнеуслонский	-	...	...	-	...	-	-	-	-
Высокогорский	...	-	...	-	50.0	...	-	...	-
Дрожжановский	-	...	...	-	...	...	-	...	-
Елабужский	-	...	...	-	...	...	...	-	-
Заинский	...	...	...	-	...	...	-	-	-
Зеленодольский	...	...	...	-	57.1	...	-	...	-
Кайбицкий	-	...	...	-	...	-	-	-	-
Камско-Устьинский	-	...	...	-	...	...	-	-	-
Спасский	...	-	...	-	...	...	-	-	-
Кукморский	...	...	...	-	...	...	33.3	...	-
Лаишевский	...	...	...	...	...	-	...	-	-
Лениногорский	...	...	-	-	...	...	-	...	-
Мамадышский	-	...	-	-	...	...	-	...	-
Менделеевский	-	-	-	-	-	...	-	-	-
Мензелинский	...	...	33.3	-	...	...	...	-	-
Муслюмовский	...	...	...	-	100.0	-	-	-	-
Нижнекамский	-	57.1	...	-	42.9	...	...	...	-
Новошешминский	-	-	...	-	...	...	-	-	-
Нурлатский	-	-	...	-	...	...	...	-	-
Пестречинский	...	...	...	-	55.6	...	...	-	-
Рыбно-Слободский	...	...	...	-	...	75.0	-	-	-
Сабинский	...	...	...	-	...	...	...	-	-
Сармановский	...	-	...	-	100.0	-	-	-	-
Ютазинский	-	-	...	-	-	...	-	-	-
Тетюшский	-	-	-	-	...	...	-	-	-
Тюлячинский	-	-	...	-	...	-	...	-	-
Тукаевский	...	...	42.9	-	...	-	...	-	-
Черемшанский	-	...	-	-	...	...	...	-	-
Чистопольский	-	...	...	...	50.0	...	-	...	-
<b>городские округа:</b>									
Казань	-	...	-	-	-	-	...	-	-
Набережные Челны	-	...	-	-	-	-	...	-	-

## 46. СТРУКТУРА ЧИСЛЕННОСТИ РУКОВОДИТЕЛЕЙ МАЛЫХ

(на 1 июля 2016 года;

	Руководители,								
	общий стаж, лет						в сельском		
	до 1	1 - 4	5-10	11-20	21-30	31 и более	до 1	1 - 4	5-10
<b>РЕСПУБЛИКА ТАТАРСТАН</b>	-	...	<b>8.0</b>	<b>15.9</b>	<b>31.8</b>	<b>41.8</b>	...	<b>11.4</b>	<b>17.4</b>
в том числе									
<b>муниципальные районы:</b>									
Агрызский	-	-	-	-	...	...	-	-	...
Азнакаевский	-	-	-	...	...	...	-	...	-
Аксубаевский	-	...	-	...	-	...	-	...	-
Актанышский	-	-	-	-	44.4	55.6	-	-	...
Алексеевский	-	-	...	...	...	...	...	-	...
Алькеевский	-	-	-	...	75.0	-	-	-	...
Альметьевский	-	...	-	...	...	...	-	...	-
Апастовский	-	-	...	...	-	...	-	-	...
Арский	-	-	-	...	...	37.5	-	...	...
Атнинский	-	-	-	-	-	-	-	-	-
Бавлинский	-	-	-	-	...	...	-	-	-
Балтасинский	-	-	-	-	...	...	-	-	-
Бугульминский	-	-	-	...	...	50.0	-	-	...
Буинский	-	-	-	-	...	...	-	-	-
Верхнеуслонский	-	-	-	...	-	-	-	...	-
Высокогорский	-	-	...	36.4	...	...	-	...	...
Дрожжановский	-	-	-	-	-	...	-	-	-
Елабужский	-	...	...	...	...	...	-	...	...
Заинский	-	-	-	...	-	...	-	-	-
Зеленодольский	-	-	-	...	50.0	-	-	...	50.0
Кайбицкий	-	-	...	-	-	...	-	...	...
Камско-Устьинский	-	-	-	-	-	-	-	-	-
Спасский	-	-	...	-	-	-	-	-	...
Кукморский	-	-	-	-	-	...	-	-	-
Лаишевский	-	-	-	...	...	62.5	-	-	...
Лениногорский	-	-	-	-	60.0	...	-	-	-
Мамадышский	-	-	-	-	-	...	-	-	...
Менделеевский	-	...	-	...	...	...	-	...	-
Мензелинский	-	-	-	...	...	-	-	-	-
Муслюмовский	-	-	-	-	...	-	-	-	...
Нижнекамский	-	-	-	...	...	...	-	...	-
Новошешминский	-	-	-	-	...	...	-	-	-
Нурлатский	-	-	...	...	-	60.0	-	-	80.0
Пестречинский	-	...	-	...	...	...	-	...	...
Рыбно-Слободский	-	-	...	-	...	...	-	...	-
Сабинский	-	-	...	-	...	50.0	-	-	...
Сармановский	-	-	-	-	-	-	-	-	-
Ютазинский	-	-	-	...	...	...	-	-	-
Тетюшский	-	-	...	...	...	...	-	...	...
Тюлячинский	-	-	-	-	75.0	...	-	-	...
Тукаевский	-	-	-	...	...	50.0	-	-	-
Черемшанский	-	-	...	-	...	...	-	...	-
Чистопольский	-	-	...	-	...	...	-	-	...
<b>городские округа:</b>									
Казань	-	-	-	-	-	-	-	-	-
Набережные Челны	-	-	-	-	-	-	-	-	-

**СЕЛЬСКОХОЗЯЙСТВЕННЫХ ПРЕДПРИЯТИЙ<sup>1)</sup> ПО СТАЖУ РАБОТЫ**  
в процентах от общей численности

имеющие стаж работы хозяйстве, лет				руководителем, лет					
	11-20	21-30	31 и более	до 1	1 - 4	5-10	11-20	21-30	31 и более
<b>РЕСПУБЛИКА ТАТАРСТАН</b>	<b>24.4</b>	<b>23.9</b>	<b>22.4</b>	...	<b>38.8</b>	<b>29.9</b>	<b>24.4</b>	<b>6.0</b>	-
в том числе									
<b>муниципальные районы:</b>									
Агрызский	...	...	-	-	...	...	...	-	-
Азнакаевский	44.4	...	...	-	66.7	...	...	-	-
Аксубаевский	...	-	...	-	...	...	...	...	-
Актанышский	33.3	...	...	-	...	...	33.3	...	-
Алексеевский	...	...	-	...	...	...	...	-	-
Алькеевский	...	...	-	-	...	...	...	-	-
Альметьевский	...	57.1	...	-	...	...	42.9	-	-
Апастовский	-	-	...	-	...	...	...	-	-
Арский	...	37.5	...	-	37.5	...	-	...	-
Атнинский	-	-	-	-	-	-	-	-	-
Бавлинский	-	...	...	-	-	...	...	-	-
Балтасинский	...	...	...	-	...	...	...	-	-
Бугульминский	...	...	...	-	...	...	...	-	-
Буинский	-	...	...	-	...	-	...	-	-
Верхнеуслонский	...	-	-	-	...	-	-	-	-
Высокогорский	...	27.3	...	-	63.6	...	...	...	-
Дрожжановский	-	-	...	-	-	...	...	-	-
Елабужский	...	...	...	-	...	...	...	-	-
Заинский	...	-	-	-	...	-	-	-	-
Зеленодольский	...	...	-	-	50.0	...	...	-	-
Кайбицкий	-	-	...	-	...	-	...	-	-
Камско-Устьинский	-	-	-	-	-	-	-	-	-
Спасский	-	-	-	-	...	-	-	-	-
Кукморский	-	...	...	-	...	...	-	-	-
Лаишевский	...	...	...	-	...	37.5	...	...	-
Лениногорский	...	...	...	-	...	...	...	-	-
Мамадышский	-	...	...	-	-	...	...	...	-
Менделеевский	...	...	...	-	60.0	-	...	...	-
Мензелинский	...	...	-	-	...	...	...	-	-
Муслюмовский	-	...	-	-	-	...	...	-	-
Нижнекамский	...	-	-	-	75.0	-	...	-	-
Новошешминский	...	-	-	-	...	-	...	-	-
Нурлатский	...	-	-	-	...	...	-	-	-
Пестречинский	...	...	-	-	60.0	...	-	-	-
Рыбно-Слободский	...	...	...	-	...	57.1	-	...	-
Сабинский	...	-	...	-	...	...	...	...	-
Сармановский	-	-	-	-	-	-	-	-	-
Ютазинский	...	...	...	-	...	...	...	-	-
Тетюшский	23.1	30.8	23.1	-	...	...	38.5	...	-
Тюлячинский	-	75.0	-	-	...	-	...	-	-
Тукаевский	...	...	50.0	-	...	50.0	...	...	-
Черемшанский	...	...	...	-	...	...	-	-	-
Чистопольский	...	...	...	...	-	...	...	-	-
<b>городские округа:</b>									
Казань	-	-	-	-	-	-	-	-	-
Набережные Челны	-	-	-	-	-	-	-	-	-

<sup>1)</sup> Без учета микропредприятий.

**47. РАСПРЕДЕЛЕНИЕ ЧИСЛЕННОСТИ ПОСТОЯННЫХ РАБОТНИКОВ СЕЛЬСКОХОЗЯЙСТВЕННЫХ ОРГАНИЗАЦИЙ<sup>1)</sup> ПО ПОЛУ И ВОЗРАСТУ**

(на 1 июля 2016 года; человек)

	Всего	в том числе									
		мужчины в возрасте, лет					женщины в возрасте, лет				
		до 15	15-17	18-29	30-59	60 и более	до 15	15-17	18-29	30-54	55 и более
<b>РЕСПУБЛИКА ТАТАРСТАН</b>	<b>51066</b>	...	<b>19</b>	<b>4293</b>	<b>25921</b>	<b>2032</b>	-	<b>11</b>	<b>2178</b>	<b>14631</b>	<b>1979</b>
в том числе											
<b>муниципальные районы:</b>											
Агрызский	1393	-	-	130	706	55	-	-	66	376	60
Азнакаевский	1311	-	-	123	585	107	-	-	60	360	76
Аксубаевский	1079	-	-	202	704	17	-	-	24	...	...
Актанышский	2053	-	4	174	1029	95	-	-	79	635	37
Алексеевский	1267	-	...	140	667	49	-	-	57	301	48
Алькеевский	1284	-	-	81	777	66	-	-	74	264	22
Альметьевский	646	-	-	41	307	48	-	-	21	190	39
Апастовский	1592	-	-	180	871	81	-	...	55	376	26
Арский	2158	-	-	222	986	39	-	-	105	644	162
Атнинский	1492	-	-	121	797	45	-	-	51	441	37
Бавлинский	257	-	-	20	116	13	-	-	16	80	12
Балтасинский	2652	-	-	174	1379	59	-	-	67	918	55
Бугульминский	398	-	-	19	200	22	-	-	14	118	25
Буинский	2293	-	...	127	1326	59	-	-	88	639	53
Верхнеуслонский	481	-	-	49	251	24	-	-	17	124	16
Высокогорский	1120	-	...	76	413	86	-	-	47	424	73
Дрожжановский	1192	-	-	63	718	19	-	-	48	338	...
Елабужский	482	...	...	30	267	23	-	-	14	125	20
Заинский	1665	-	-	80	870	81	-	-	52	486	96
Зеленодольский	2181	-	-	131	...	87	-	-	168	903	186
Кайбицкий	1101	-	-	85	569	37	-	-	58	324	28
Камско-Устьинский	920	-	-	85	523	38	-	-	...	207	31
Спасский	225	-	-	...	164	...	-	-	...	...	...
Кукморский	1778	-	-	164	875	38	-	-	73	594	34
Лаишевский	1373	-	...	152	519	81	-	...	116	418	85
Лениногорский	1097	-	-	102	551	56	-	-	44	326	18
Мамадышский	1054	-	-	67	615	31	-	-	25	305	11
Менделеевский	...	-	-	...	...	...	-	-	...	52	...
Мензелинский	1000	-	-	70	579	33	-	-	34	252	32
Муслюмовский	805	-	-	32	461	...	-	-	22	281	...
Нижнекамский	1426	-	-	101	734	65	-	-	65	380	81
Новошешминский	917	-	-	78	527	22	-	-	27	252	11
Нурлатский	755	-	-	47	451	17	-	-	14	207	19
Пестречинский	1758	-	...	203	730	93	-	-	106	521	102
Рыбно-Слободский	494	-	-	26	313	13	-	-	11	107	24
Сабинский	1897	-	...	191	1091	47	-	...	77	435	46
Сармановский	1156	-	-	89	599	105	-	-	39	256	68
Ютазинский	364	-	-	24	181	16	-	-	14	105	24
Тетюшский	796	-	-	59	437	38	-	-	26	212	24
Тюлячинский	839	-	-	69	354	19	-	-	57	326	14
Тукаевский	2499	-	-	303	1126	128	-	-	122	666	154
Черемшанский	265	-	-	25	147	7	-	-	12	69	5
Чистопольский	1004	-	-	48	583	34	-	-	28	276	35
<b>городские округа:</b>											
Казань	...	-	-	...	...	...	-	-	...	...	...
Набережные Челны	...	-	-	...	...	...	-	-	...	...	...

<sup>1)</sup> Без учета микропредприятий и подсобных сельскохозяйственных предприятий несельскохозяйственных организаций.



**48. РАСПРЕДЕЛЕНИЕ ЧИСЛЕННОСТИ ПОСТОЯННЫХ РАБОТНИКОВ СЕЛЬСКОХОЗЯЙСТВЕННЫХ ОРГАНИЗАЦИЙ, НЕ ОТНОСЯЩИХСЯ К СУБЪЕКТАМ МАЛОГО ПРЕДПРИНИМАТЕЛЬСТВА, ПО ПОЛУ И ВОЗРАСТУ**

(на 1 июля 2016 года; человек)

	Всего	в том числе									
		мужчины в возрасте, лет					женщины в возрасте, лет				
		до 15	15-17	18-29	30-59	60 и более	до 15	15-17	18-29	30-54	55 и более
<b>РЕСПУБЛИКА ТАТАРСТАН</b>	<b>42586</b>	-	<b>16</b>	<b>3671</b>	<b>21573</b>	<b>1683</b>	-	...	<b>1807</b>	<b>12144</b>	<b>1684</b>
в том числе											
<b>муниципальные районы:</b>											...
Агрызский	...	-	-	...	...	...	-	-	...	...	...
Азнакаевский	...	-	-	108	460	92	-	-	53	291	63
Аксубаевский	...	-	-	...	661	...	-	-	...	...	...
Актанышский	...	-	...	140	734	80	-	-	69	479	30
Алексеевский	...	-	...	130	512	...	-	-	51	240	39
Алькеевский	...	-	-	...	689	...	-	-	...	225	...
Альметьевский	391	-	-	22	189	23	-	-	16	120	21
Апастовский	...	-	-	...	...	...	-	-	...	...	...
Арский	...	-	-	186	789	...	-	-	86	538	150
Атнинский	1492	-	-	121	797	45	-	-	51	441	37
Бавлинский	...	-	-	...	...	...	-	-	...	...	...
Балтасинский	...	-	-	162	1255	...	-	-	62	835	...
Бугульминский	236	-	-	...	109	14	-	-	...	72	16
Буинский	...	-	...	...	1255	59	-	-	83	618	...
Верхнеуслонский	...	-	-	...	...	...	-	-	...	...	16
Высокогорский	...	-	...	30	208	65	-	-	21	233	54
Дрожжановский	...	-	-	...	...	...	-	-	...	...	...
Елабужский	...	-	-	...	69	...	-	-	...	...	...
Заинский	...	-	-	...	...	...	-	-	...	...	...
Зеленодольский	...	-	-	114	...	71	-	-	148	829	169
Кайбицкий	...	-	-	...	506	29	-	-	...	281	22
Камско-Устьинский	...	-	-	85	523	38	-	-	...	207	31
Спасский	...	-	-	...	...	...	-	-	...	...	...
Кукморский	...	-	-	...	...	...	-	-	73	...	34
Лаишевский	...	-	-	121	352	70	-	...	79	315	68
Лениногорский	...	-	-	90	462	36	-	-	35	257	...
Мамадышский	...	-	-	...	522	...	-	-	...	243	...
Менделеевский	-	-	-	-	-	-	-	-	-	-	-
Мензелинский	...	-	-	57	521	33	-	-	25	...	...
Муслюмовский	...	-	-	...	...	...	-	-	...	...	...
Нижнекамский	...	-	-	68	608	...	-	-	...	338	70
Новошешминский	...	-	-	...	...	22	-	-	...	...	...
Нурлатский	...	-	-	...	354	...	-	-	...	167	...
Пестречинский	...	-	...	196	675	90	-	-	99	491	...
Рыбно-Слободский	...	-	-	...	123	...	-	-	3	...	...
Сабинский	...	-	...	175	987	...	-	...	61	389	...
Сармановский	1156	-	-	89	599	105	-	-	39	256	68
Ютазинский	...	-	-	...	...	...	-	-	...	...	...
Тетюшский	...	-	-	...	141	...	-	-	...	...	...
Тюлячинский	...	-	-	...	...	...	-	-	...	...	...
Тукаевский	...	-	-	260	972	118	-	-	103	527	141
Черемшанский	...	-	-	...	36	...	-	-	-	10	...
Чистопольский	910	-	-	42	532	28	-	-	...	256	...
<b>городские округа:</b>											
Казань	...	-	-	...	...	...	-	-	...	...	...
Набережные Челны	...	-	-	...	...	...	-	-	...	...	...

**49. РАСПРЕДЕЛЕНИЕ ЧИСЛЕННОСТИ ПОСТОЯННЫХ РАБОТНИКОВ МАЛЫХ СЕЛЬСКОХОЗЯЙСТВЕННЫХ  
ПРЕДПРИЯТИЙ<sup>1)</sup> ПО ПОЛУ И ВОЗРАСТУ**  
(на 1 июля 2016 года; человек)

	Всего	в том числе									
		мужчины в возрасте, лет					женщины в возрасте, лет				
		до 15	15-17	18-29	30-59	60 и более	до 15	15-17	18-29	30-54	55 и более
<b>РЕСПУБЛИКА ТАТАРСТАН</b>	<b>8480</b>	...	<b>3</b>	<b>622</b>	<b>4348</b>	<b>349</b>	-	...	<b>371</b>	<b>2487</b>	<b>295</b>
в том числе											
<b>муниципальные районы:</b>											
Агрызский	...	-	-	...	...	...	-	-	...	...	...
Азнакаевский	...	-	-	15	125	15	-	-	7	69	13
Аксубаевский	...	-	-	...	43	...	-	-	...	...	-
Актанышский	...	-	...	34	295	15	-	-	10	156	7
Алексеевский	...	-	-	10	155	...	-	-	6	61	9
Алькеевский	...	-	-	...	88	...	-	-	...	39	...
Альметьевский	255	-	-	19	118	25	-	-	5	70	18
Апастовский	...	-	-	...	...	...	-	...	...	...	...
Арский	...	-	-	36	197	...	-	-	19	106	12
Атнинский	-	-	-	-	-	-	-	-	-	-	-
Бавлинский	...	-	-	...	...	...	-	-	...	...	...
Балтасинский	...	-	-	12	124	...	-	-	5	83	...
Бугульминский	162	-	-	...	91	8	-	-	...	46	9
Буинский	...	-	-	...	71	-	-	-	5	21	...
Верхнеуслонский	...	-	-	...	...	...	-	-	...	...	-
Высокогорский	...	-	-	46	205	21	-	-	26	191	19
Дрожжановский	...	-	-	...	...	...	-	-	...	...	...
Елабужский	...	...	...	...	198	...	-	-	...	...	...
Заинский	...	-	-	...	...	...	-	-	...	...	...
Зеленодольский	...	-	-	17	...	16	-	-	20	74	17
Кайбицкий	...	-	-	...	63	8	-	-	...	43	6
Камско-Устьинский	-	-	-	-	-	-	-	-	-	-	-
Спасский	...	-	-	...	...	...	-	-	...	...	...
Кукморский	...	-	-	...	...	...	-	-	-	...	-
Лаишевский	...	-	...	31	167	11	-	-	37	103	17
Лениногорский	...	-	-	12	89	20	-	-	9	69	...
Мамадышский	...	-	-	...	93	...	-	-	...	62	...
Менделеевский	...	-	-	...	...	...	-	-	...	52	...
Мензелинский	...	-	-	13	58	-	-	-	9	...	...
Муслюмовский	...	-	-	...	...	...	-	-	...	...	-
Нижнекамский	...	-	-	33	126	...	-	-	...	42	11
Новошешминский	...	-	-	...	...	-	-	-	...	...	...
Нурлатский	...	-	-	...	97	...	-	-	...	40	...
Пестречинский	...	-	-	7	55	3	-	-	7	30	...
Рыбно-Слободский	...	-	-	...	190	...	-	-	8	...	...
Сабинский	...	-	-	16	104	...	-	-	16	46	...
Сармановский	-	-	-	-	-	-	-	-	-	-	-
Ютазинский	...	-	-	...	...	...	-	-	...	...	...
Тетюшский	...	-	-	...	296	...	-	-	...	...	...
Тюлячинский	...	-	-	...	...	...	-	-	...	...	...
Тукаевский	...	-	-	43	154	10	-	-	19	139	13
Черемшанский	...	-	-	...	111	...	-	-	12	59	...
Чистопольский	94	-	-	6	51	6	-	-	...	20	...
<b>городские округа:</b>											
Казань	-	-	-	-	-	-	-	-	-	-	-
Набережные Челны	-	-	-	-	-	-	-	-	-	-	-

<sup>1)</sup> Без учета микропредприятий.

**50. СТРУКТУРА ЧИСЛЕННОСТИ ПОСТОЯННЫХ РАБОТНИКОВ СЕЛЬСКОХОЗЯЙСТВЕННЫХ ОРГАНИЗАЦИЙ<sup>1)</sup>  
ПО ПОЛУ И ВОЗРАСТУ**

(на 1 июля 2016 года; в процентах от общей численности постоянных работников)

	Мужчины в возрасте, лет					Женщины в возрасте, лет				
	до 15	15-17	18-29	30-59	60 и более	до 15	15-17	18-29	30-54	55 и более
<b>РЕСПУБЛИКА ТАТАРСТАН</b>	...	0.0	8.4	50.8	4.0	-	0.0	4.3	28.7	3.9
в том числе										
<b>муниципальные районы:</b>										
Агрызский	-	-	9.3	50.7	3.9	-	-	4.7	27.0	4.3
Азнакаевский	-	-	9.4	44.6	8.2	-	-	4.6	27.5	5.8
Аксубаевский	-	-	18.7	65.2	1.6	-	-	2.2	...	...
Актанышский	-	0.2	8.5	50.1	4.6	-	-	3.8	30.9	1.8
Алексеевский	-	...	11.0	52.6	3.9	-	-	4.5	23.8	3.8
Алькеевский	-	-	6.3	60.5	5.1	-	-	5.8	20.6	1.7
Альметьевский	-	-	6.3	47.5	7.4	-	-	3.3	29.4	6.0
Апастовский	-	-	11.3	54.7	5.1	-	...	3.5	23.6	1.6
Арский	-	-	10.3	45.7	1.8	-	-	4.9	29.8	7.5
Атнинский	-	-	8.1	53.4	3.0	-	-	3.4	29.6	2.5
Бавлинский	-	-	7.8	45.1	5.1	-	-	6.2	31.1	4.7
Балтасинский	-	-	6.6	52.0	2.2	-	-	2.5	34.6	2.1
Бугульминский	-	-	4.8	50.3	5.5	-	-	3.5	29.6	6.3
Буинский	-	...	5.5	57.8	2.6	-	-	3.8	27.9	2.3
Верхнеуслонский	-	-	10.2	52.2	5.0	-	-	3.5	25.8	3.3
Высокогорский	-	...	6.8	36.9	7.7	-	-	4.2	37.9	6.5
Дрожжановский	-	-	5.3	60.2	1.6	-	-	4.0	28.4	...
Елабужский	...	...	6.2	55.4	4.8	-	-	2.9	25.9	4.1
Заинский	-	-	4.8	52.3	4.9	-	-	3.1	29.2	5.8
Зеленодольский	-	-	6.0	...	4.0	-	-	7.7	41.4	8.5
Кайбицкий	-	-	7.7	51.7	3.4	-	-	5.3	29.4	2.5
Камско-Устьинский	-	-	9.2	56.8	4.1	-	-	...	22.5	3.4
Спасский	-	-	...	72.9	...	-	-	...	15.6	...
Кукморский	-	-	9.2	49.2	2.1	-	-	4.1	33.4	1.9
Лаишевский	-	...	11.1	37.8	5.9	-	...	8.4	30.4	6.2
Лениногорский	-	-	9.3	50.2	5.1	-	-	4.0	29.7	1.6
Мамадышский	-	-	6.4	58.3	2.9	-	-	2.4	28.9	1.0
Менделеевский	-	-	...	33.6	...	-	-	...	44.8	...
Мензелинский	-	-	7.0	57.9	3.3	-	-	3.4	25.2	3.2
Муслюмовский	-	-	4.0	57.3	...	-	-	2.7	34.9	...
Нижнекамский	-	-	7.1	51.5	4.6	-	-	4.6	26.6	5.7
Новошешминский	-	-	8.5	57.5	2.4	-	-	2.9	27.5	1.2
Нурлатский	-	-	6.2	59.7	2.3	-	-	1.9	27.4	2.5
Пестречинский	-	...	11.5	41.5	5.3	-	-	6.0	29.6	5.8
Рыбно-Слободский	-	-	5.3	63.4	2.6	-	-	2.2	21.7	4.9
Сабинский	-	...	10.1	57.5	2.5	-	...	4.1	22.9	2.4
Сармановский	-	-	7.7	51.8	9.1	-	-	3.4	22.1	5.9
Ютазинский	-	-	6.6	49.7	4.4	-	-	3.8	28.8	6.6
Тетюшский	-	-	7.4	54.9	4.8	-	-	3.3	26.6	3.0
Тюлячинский	-	-	8.2	42.2	2.3	-	-	6.8	38.9	1.7
Тукаевский	-	-	12.1	45.1	5.1	-	-	4.9	26.7	6.2
Черемшанский	-	-	9.4	55.5	2.6	-	-	4.5	26.0	1.9
Чистопольский	-	-	4.8	58.1	3.4	-	-	2.8	27.5	3.5
<b>городские округа:</b>										
Казань	-	-	...	...	...	-	-	...	...	...
Набережные Челны	-	-	...	...	...	-	-	...	...	...

<sup>1)</sup> Без учета микропредприятий и подсобных сельскохозяйственных предприятий несельскохозяйственных организаций.

**51. СТРУКТУРА ЧИСЛЕННОСТИ ПОСТОЯННЫХ РАБОТНИКОВ СЕЛЬСКОХОЗЯЙСТВЕННЫХ ОРГАНИЗАЦИЙ, НЕ ОТНОСЯЩИХСЯ К СУБЪЕКТАМ МАЛОГО ПРЕДПРИНИМАТЕЛЬСТВА, ПО ПОЛУ И ВОЗРАСТУ**

(на 1 июля 2016 года; в процентах от общей численности постоянных работников)

	Мужчины в возрасте, лет					Женщины в возрасте, лет				
	до 15	15-17	18-29	30-59	60 и более	до 15	15-17	18-29	30-54	55 и более
<b>РЕСПУБЛИКА ТАТАРСТАН</b>	-	<b>0.0</b>	<b>8.6</b>	<b>50.7</b>	<b>4.0</b>	-	...	<b>4.2</b>	<b>28.5</b>	<b>4.0</b>
в том числе										
<b>муниципальные районы:</b>										
Агрызский	-	-	...	...	...	-	-	...	...	...
Азнакаевский	-	-	10.1	43.1	8.6	-	-	5.0	27.3	5.9
Аксубаевский	-	-	...	65.2	...	-	-	...	...	...
Актанышский	-	...	9.1	47.8	5.2	-	-	4.5	31.2	2.0
Алексеевский	-	...	12.8	50.3	...	-	-	5.0	23.6	3.8
Алькеевский	-	-	...	61.8	...	-	-	...	20.2	...
Альметьевский	-	-	5.6	48.3	5.9	-	-	4.1	30.7	5.4
Апастовский	-	-	...	...	...	-	-	...	...	...
Арский	-	-	10.4	44.2	...	-	-	4.8	30.1	8.4
Атнинский	-	-	8.1	53.4	3.0	-	-	3.4	29.6	2.5
Бавлинский	-	-	...	...	...	-	-	...	...	...
Балтасинский	-	-	6.7	51.8	...	-	-	2.6	34.5	...
Бугульминский	-	-	...	46.2	5.9	-	-	...	30.5	6.8
Буинский	-	...	...	57.5	2.7	-	-	3.8	28.3	...
Верхнеуслонский	-	-	...	...	...	-	-	...	...	4.0
Высокогорский	-	...	4.9	34.0	10.6	-	-	3.4	38.1	8.8
Дрожжановский	-	-	...	...	...	-	-	...	...	...
Елабужский	-	-	...	62.7	...	-	-	...	...	...
Заинский	-	-	...	...	...	-	-	...	...	...
Зеленодольский	-	-	6.0	...	3.7	-	-	7.8	43.8	8.9
Кайбицкий	-	-	...	52.3	3.0	-	-	...	29.1	2.3
Камско-Устьинский	-	-	9.2	56.8	4.1	-	-	...	22.5	3.4
Спасский	-	-	...	...	...	-	-	...	...	...
Кукморский	-	-	...	...	...	-	-	4.3	...	2.0
Лаишевский	-	-	12.0	35.0	7.0	-	...	7.9	31.3	6.8
Лениногорский	-	-	10.1	51.7	4.0	-	-	3.9	28.7	...
Мамадышский	-	-	...	59.6	...	-	-	...	27.7	...
Менделеевский	-	-	-	-	-	-	-	-	-	-
Мензелинский	-	-	6.5	59.3	3.8	-	-	2.8	...	...
Муслюмовский	-	-	...	...	...	-	-	...	...	...
Нижнекамский	-	-	5.7	50.8	...	-	-	...	28.2	5.8
Новошешминский	-	-	...	...	2.7	-	-	...	...	...
Нурлатский	-	-	...	59.2	...	-	-	...	27.9	...
Пестречинский	-	...	11.8	40.8	5.4	-	-	6.0	29.7	...
Рыбно-Слободский	-	-	...	75.9	...	-	-	1.9	...	...
Сабинский	-	...	10.3	57.9	...	-	...	3.6	22.8	...
Сармановский	-	-	7.7	51.8	9.1	-	-	3.4	22.1	5.9
Ютазинский	-	-	...	...	...	-	-	...	...	...
Тетюшский	-	-	...	58.0	...	-	-	...	...	...
Тюлячинский	-	-	...	...	...	-	-	...	...	...
Тукаевский	-	-	12.3	45.8	5.6	-	-	4.9	24.8	6.6
Черемшанский	-	-	...	67.9	...	-	-	-	18.9	...
Чистопольский	-	-	4.6	58.5	3.1	-	-	...	28.1	...
<b>городские округа:</b>										
Казань	-	-	...	...	...	-	-	...	...	...
Набережные Челны	-	-	...	...	...	-	-	...	...	...

**52. СТРУКТУРА ЧИСЛЕННОСТИ ПОСТОЯННЫХ РАБОТНИКОВ МАЛЫХ СЕЛЬСКОХОЗЯЙСТВЕННЫХ ПРЕДПРИЯТИЙ<sup>1)</sup> ПО ПОЛУ И ВОЗРАСТУ**

(на 1 июля 2016 года; в процентах от общей численности постоянных работников)

	Мужчины в возрасте, лет					Женщины в возрасте, лет				
	до 15	15-17	18-29	30-59	60 и более	до 15	15-17	18-29	30-54	55 и более
<b>РЕСПУБЛИКА ТАТАРСТАН</b>	...	0.0	7.3	51.3	4.1	-	...	4.4	29.3	3.5
в том числе										
<b>муниципальные районы:</b>										
Агрызский	-	-	...	...	...	-	-	...	...	...
Азнакаевский	-	-	6.1	51.2	6.1	-	-	2.9	28.3	5.3
Аксубаевский	-	-	...	66.2	...	-	-	...	24.6	-
Актанышский	-	...	6.6	56.9	2.9	-	-	1.9	30.1	1.4
Алексеевский	-	-	4.0	62.2	...	-	-	2.4	24.5	3.6
Алькеевский	-	-	...	52.1	...	-	-	...	23.1	...
Альметьевский	-	-	7.5	46.3	9.8	-	-	2.0	27.5	7.1
Апастовский	-	-	...	...	...	-	...	...	...	...
Арский	-	-	9.7	52.8	...	-	-	5.1	28.4	3.2
Атнинский	-	-	-	-	-	-	-	-	-	-
Бавлинский	-	-	...	...	...	-	-	...	...	...
Балтасинский	-	-	5.2	54.1	...	-	-	2.2	36.2	...
Бугульминский	-	-	...	56.2	4.9	-	-	...	28.4	5.6
Буинский	-	-	...	64.0	-	-	-	4.5	18.9	...
Верхнеуслонский	-	-	...	...	...	-	-	...	...	-
Высокогорский	-	-	9.1	40.4	4.1	-	-	5.1	37.6	3.7
Дрожжановский	-	-	...	...	...	-	-	...	...	...
Елабужский	...	...	...	53.2	...	-	-	...	...	...
Заинский	-	-	...	...	...	-	-	...	...	...
Зеленодольский	-	-	5.9	49.8	5.6	-	-	7.0	25.8	5.9
Кайбицкий	-	-	...	47.0	6.0	-	-	...	32.1	4.5
Камско-Устьинский	-	-	-	-	-	-	-	-	-	-
Спасский	-	-	...	...	...	-	-	...	...	...
Кукморский	-	-	...	...	...	-	-	-	...	-
Лаишевский	-	...	8.4	45.5	3.0	-	-	10.1	28.1	4.6
Лениногорский	-	-	5.9	43.8	9.9	-	-	4.4	34.0	...
Мамадышский	-	-	...	52.2	...	-	-	...	34.8	...
Менделеевский	-	-	...	33.6	...	-	-	...	44.8	...
Мензелинский	-	-	10.7	47.9	-	-	-	7.4	...	...
Муслимовский	-	-	...	...	-	-	-	...	...	-
Нижнекамский	-	-	14.4	55.0	...	-	-	...	18.3	4.8
Новошешминский	-	-	...	...	-	-	-	...	...	...
Нурлатский	-	-	...	61.8	...	-	-	...	25.5	...
Пестречинский	-	-	6.8	53.4	2.9	-	-	6.8	29.1	...
Рыбно-Слободский	-	-	...	57.2	...	-	-	2.4	...	...
Сабинский	-	-	8.3	54.2	...	-	-	8.3	24.0	...
Сармановский	-	-	-	-	-	-	-	-	-	-
Ютазинский	-	-	...	...	...	-	-	...	...	...
Тетюшский	-	-	...	53.5	...	-	-	...	...	...
Тюлячинский	-	-	...	...	...	-	-	...	...	...
Тукаевский	-	-	11.4	40.7	2.6	-	-	5.0	36.8	3.4
Черемшанский	-	-	...	52.4	...	-	-	5.7	27.8	...
Чистопольский	-	-	6.4	54.3	6.4	-	-	...	21.3	...
городские округа:	-	-	-	-	-	-	-	-	-	-
Казань	-	-	-	-	-	-	-	-	-	-
Набережные Челны	-	-	-	-	-	-	-	-	-	-

<sup>1)</sup> Без учета микропредприятий.

**53. РАСПРЕДЕЛЕНИЕ ЧИСЛЕННОСТИ ПОСТОЯННЫХ РАБОТНИКОВ СЕЛЬСКОХОЗЯЙСТВЕННЫХ  
ОРГАНИЗАЦИЙ<sup>1)</sup> ПО УРОВНЮ ОБРАЗОВАНИЯ**  
(на 1 июля 2016 года; человек)

	Работники, имеющие образование						
	высшее профессиональное (высшее)		среднее профессиональное (среднее специальное)		начальное профессиональное (профессионально-техническое)	среднее (полное) общее или основное общее	начальное общее или не имеют начального общего образования
	всего	в том числе сельскохозяйственное	всего	в том числе сельскохозяйственное			
<b>РЕСПУБЛИКА ТАТАРСТАН</b>	<b>4837</b>	<b>2957</b>	<b>9621</b>	<b>5459</b>	<b>12090</b>	<b>23340</b>	<b>1178</b>
в том числе							
<b>муниципальные районы:</b>							
Агрызский	108	66	353	254	...	897	-
Азнакаевский	101	55	242	122	428	539	...
Аксубаевский	...	22	104	81	215	736	-
Актанышский	141	96	312	211	489	1038	...
Алексеевский	113	53	325	173	150	629	50
Алькеевский	108	83	411	214	333	391	41
Альметьевский	101	48	68	...	101	322	54
Апастовский	119	84	140	106	208	1055	70
Арский	229	144	587	379	511	823	8
Атнинский	86	61	351	223	281	727	...
Бавлинский	26	20	32	24	96	100	...
Балтасинский	240	202	448	322	868	1080	...
Бугульминский	43	18	89	66	213	...	8
Буинский	158	109	750	560	248	1125	...
Верхнеуслонский	36	19	110	68	223	84	28
Высокогорский	189	150	304	84	276	350	...
Дрожжановский	66	54	115	78	131	877	...
Елабужский	57	30	89	45	156	150	30
Заинский	107	63	169	70	768	307	...
Зеленодольский	336	181	256	116	577	982	30
Кайбицкий	62	30	294	160	474	269	...
Камско-Устьинский	36	...	98	...	104	626	...
Спасский	21	19	43	38	...	140	-
Кукморский	105	87	256	184	523	834	...
Лаишевский	194	111	224	69	182	734	39
Лениногорский	70	41	...	36	205	733	-
Мамадышский	82	39	153	68	279	533	...
Менделеевский	...	...	...	21	...	57	-
Мензелинский	75	49	270	214	338	311	...
Муслюмовский	55	...	178	...	314	258	-
Нижнекамский	166	75	256	97	420	543	41
Новошешминский	60	42	136	104	108	542	71
Нурлатский	74	51	159	128	236	284	...
Пестречинский	261	127	348	153	206	893	50
Рыбно-Слободский	47	34	126	73	66	251	...
Сабинский	181	139	196	107	724	791	...
Сармановский	92	61	156	88	478	389	...
Ютазинский	20	17	48	33	102	191	...
Тетюшский	64	50	243	149	121	366	...
Тюлячинский	162	131	187	141	246	244	-
Тукаевский	417	164	581	168	417	1084	-
Черемшанский	21	16	54	30	89	101	-
Чистопольский	78	50	150	95	112	664	-
<b>городские округа:</b>							
Казань	-	-	...	...	-	...	-
Набережные Челны	...	...	...	...	-	...	-

<sup>1)</sup> Без учета микропредприятий и подсобных сельскохозяйственных предприятий несельскохозяйственных организаций.

**54. РАСПРЕДЕЛЕНИЕ ЧИСЛЕННОСТИ ПОСТОЯННЫХ РАБОТНИКОВ СЕЛЬСКОХОЗЯЙСТВЕННЫХ  
ОРГАНИЗАЦИЙ, НЕ ОТНОсяЩИХСЯ К СУБЪЕКТАМ МАЛОГО ПРЕДПРИНИМАТЕЛЬСТВА,  
ПО УРОВНЮ ОБРАЗОВАНИЯ**  
(на 1 июля 2016 года; человек)

	Работники, имеющие образование						начальное общее или не имеют начального общего образования
	высшее профессиональное (высшее)		среднее профессиональное (среднее специальное)		начальное профессио- нальное (профессио- нально- техническое)	среднее (полное) общее или основное общее	
	все- го	в том числе сельскохо- зяйствен- ное	все- го	в том числе сельскохо- зяйствен- ное			
<b>РЕСПУБЛИКА ТАТАРСТАН</b>	<b>3928</b>	<b>2407</b>	<b>7755</b>	<b>4430</b>	<b>10194</b>	<b>19718</b>	<b>991</b>
в том числе							
<b>муниципальные районы:</b>							
Агрызский	...	...	...	...	-	...	-
Азнакаевский	82	45	209	103	353	422	...
Аксубаевский	...	...	90	...	...	...	-
Актанышский	102	73	239	150	320	804	...
Алексеевский	86	40	239	140	97	557	...
Алькеевский	91	73	369	181	...	...	...
Альметьевский	77	32	37	...	49	216	...
Апастовский	...	...	...	...	...	...	...
Арский	178	108	435	256	436	732	...
Атнинский	86	61	351	223	281	727	...
Бавлинский	...	...	...	...	...	...	...
Балтасинский	224	186	414	...	781	988	...
Бугульминский	18	11	36	30	170	...	...
Буинский	144	101	...	...	...	1053	...
Верхнеуслонский	...	...	...	...	...	...	...
Высокогорский	106	87	173	47	...	189	-
Дрожжановский	...	...	...	...	...	...	-
Елабужский	9	...	...	...	...	...	...
Заинский	...	...	...	...	...	...	...
Зеленодольский	298	166	225	99	502	847	...
Кайбицкий	52	23	271	145	434	210	-
Камско-Устьинский	36	...	98	...	104	626	...
Спасский	...	...	...	...	...	...	-
Кукморский	...	...	...	184	...	...	...
Лаишевский	145	82	145	44	110	603	...
Лениногорский	55	34	...	25	...	620	-
Мамадышский	60	26	126	48	269	420	...
Менделеевский	-	-	-	-	-	-	-
Мензелинский	57	40	243	194	...	...	...
Муслюмовский	...	...	...	...	...	...	-
Нижнекамский	132	...	197	...	...	...	41
Новошешминский	...	...	...	...	...	...	...
Нурлатский	51	39	129	110	227	190	...
Пестречинский	241	110	331	140	189	844	50
Рыбно-Слободский	16	...	28	...	...	...	-
Сабинский	154	123	152	...	665	734	-
Сармановский	92	61	156	88	478	389	...
Ютазинский	...	...	...	...	...	...	-
Тетюшский	...	...	70	...	...	...	-
Тюлячинский	...	...	...	...	...	...	-
Тукаевский	396	158	490	139	329	906	-
Черемшанский	8	5	13	5	...	...	-
Чистопольский	60	38	134	83	...	605	-
<b>городские округа:</b>							
Казань	-	-	...	...	-	...	-
Набережные Челны	...	...	...	...	-	...	-

**55. РАСПРЕДЕЛЕНИЕ ЧИСЛЕННОСТИ ПОСТОЯННЫХ РАБОТНИКОВ МАЛЫХ СЕЛЬСКОХОЗЯЙСТВЕННЫХ ПРЕДПРИЯТИЙ<sup>1)</sup> ПО УРОВНЮ ОБРАЗОВАНИЯ**  
(на 1 июля 2016 года; человек)

	Работники, имеющие образование						
	высшее профессиональное (высшее)		среднее профессиональное (среднее специальное)		начальное профессиональное (профессионально-техническое)	среднее (полное) общее или основное общее	начальное общее или не имеют начального общего образования
	всего	в том числе сельскохозяйственное	всего	в том числе сельскохозяйственное			
<b>РЕСПУБЛИКА ТАТАРСТАН</b>	<b>909</b>	<b>550</b>	<b>1866</b>	<b>1029</b>	<b>1896</b>	<b>3622</b>	<b>187</b>
в том числе							
<b>муниципальные районы:</b>							
Агрызский	...	...	...	...	...	...	-
Азнакаевский	19	10	33	19	75	117	-
Аксубаевский	...	...	14	...	...	...	-
Актанышский	39	23	73	61	169	234	...
Алексеевский	27	13	86	33	53	72	...
Алькеевский	17	10	42	33	...	...	...
Альметьевский	24	16	31	...	52	106	...
Апастовский	...	...	...	...	...	...	...
Арский	51	36	152	123	75	91	...
Атнинский	-	-	-	-	-	-	-
Бавлинский	...	...	...	...	...	...	-
Балтасинский	16	16	34	...	87	92	-
Бугульминский	25	7	53	36	43	...	...
Буинский	14	8	...	...	...	72	-
Верхнеуслонский	...	...	...	...	...	...	...
Высокогорский	83	63	131	37	...	161	...
Дрожжановский	...	...	...	...	...	...	...
Елабужский	48	...	...	...	...	...	...
Заинский	...	...	...	...	...	...	-
Зеленодольский	38	15	31	17	75	135	...
Кайбицкий	10	7	23	15	40	59	...
Камско-Устьинский	-	-	-	-	-	-	-
Спасский	...	...	...	...	...	...	-
Кукморский	...	...	...	-	...	...	-
Лаишевский	49	29	79	25	72	131	...
Лениногорский	15	7	45	11	...	113	-
Мамадышский	22	13	27	20	10	113	...
Менделеевский	...	...	...	21	...	57	-
Мензелинский	18	9	27	20	...	...	-
Муслумовский	...	...	...	...	...	...	-
Нижнекамский	34	...	59	...	...	...	-
Новошешминский	...	...	...	...	...	...	...
Нурлатский	23	12	30	18	9	94	...
Пестречинский	20	17	17	13	17	49	-
Рыбно-Слободский	31	...	98	...	...	...	...
Сабинский	27	16	44	...	59	57	...
Сармановский	-	-	-	-	-	-	-
Ютазинский	...	...	...	...	...	...	...
Тетюшский	...	...	173	...	...	...	...
Тюлячинский	...	...	...	...	...	...	-
Тукаевский	21	6	91	29	88	178	-
Черемшанский	13	11	41	25	...	...	-
Чистопольский	18	12	16	12	...	59	-
<b>городские округа:</b>							
Казань	-	-	-	-	-	-	-
Набережные Челны	-	-	-	-	-	-	-

<sup>1)</sup> Без учета микропредприятий.



**56. СТРУКТУРА ЧИСЛЕННОСТИ ПОСТОЯННЫХ РАБОТНИКОВ СЕЛЬСКОХОЗЯЙСТВЕННЫХ ОРГАНИЗАЦИЙ<sup>1)</sup>  
ПО УРОВНЮ ОБРАЗОВАНИЯ**

(на 1 июля 2016 года; в процентах от общей численности постоянных работников)

	Работники, имеющие образование						начальное общее или не имеют начального общего образования
	высшее профессиональное (высшее)		среднее профессиональное (среднее специальное)		начальное профессио- нальное (профессио- нально- техническое)	среднее (полное) общее или основное общее	
	всего	в том числе сельскохо- зяйствен- ное	всего	в том числе сельскохо- зяйствен- ное			
<b>РЕСПУБЛИКА ТАТАРСТАН</b>	9.5	5.8	18.8	10.7	23.7	45.7	2.3
в том числе							
<b>муниципальные районы:</b>							
Агрызский	7.8	4.7	25.3	18.2	...	64.4	-
Азнакаевский	7.7	4.2	18.5	9.3	32.6	41.1	...
Аксубаевский	...	2.0	9.6	7.5	19.9	68.2	-
Актанышский	6.9	4.7	15.2	10.3	23.8	50.6	...
Алексеевский	8.9	4.2	25.7	13.7	11.8	49.6	3.9
Алькеевский	8.4	6.5	32.0	16.7	25.9	30.5	3.2
Альметьевский	15.6	7.4	10.5	3.3	15.6	49.8	8.4
Апастовский	7.5	5.3	8.8	6.7	13.1	66.3	4.4
Арский	10.6	6.7	27.2	17.6	23.7	38.1	0.4
Атнинский	5.8	4.1	23.5	14.9	18.8	48.7	...
Бавлинский	10.1	7.8	12.5	9.3	37.4	38.9	...
Балтасинский	9.0	7.6	16.9	12.1	32.7	40.7	...
Бугульминский	10.8	4.5	22.4	16.6	53.5	...	2.0
Буинский	6.9	4.8	32.7	24.4	10.8	49.1	...
Верхнеуслонский	7.5	4.0	22.9	14.1	46.4	17.5	5.8
Высокогорский	16.9	13.4	27.1	7.5	24.6	31.3	...
Дрожжановский	5.5	4.5	9.6	6.5	11.0	73.6	...
Елабужский	11.8	6.2	18.5	9.3	32.4	31.1	6.2
Заинский	6.4	3.8	10.2	4.2	46.1	18.4	...
Зеленодольский	15.4	8.3	11.7	5.3	26.5	45.0	1.4
Кайбицкий	5.6	2.7	26.7	14.5	43.1	24.4	...
Камско-Устьинский	3.9	...	10.7	...	11.3	68.0	...
Спасский	9.3	8.4	19.1	16.9	...	62.2	-
Кукморский	5.9	4.9	14.4	10.3	29.4	46.9	...
Лаишевский	14.1	8.1	16.3	5.0	13.3	53.5	2.8
Лениногорский	6.4	3.7	...	3.3	18.7	66.8	-
Мамадышский	7.8	3.7	14.5	6.5	26.5	50.6	...
Менделеевский	12.1	6.0	23.3	18.1	15.5	49.1	-
Мензелинский	7.5	4.9	27.0	21.4	33.8	31.1	...
Муслюмовский	6.8	...	22.1	...	39.0	32.0	-
Нижнекамский	11.6	5.3	18.0	6.8	29.5	38.1	2.9
Новошешминский	6.5	4.6	14.8	11.3	11.8	59.1	7.7
Нурлатский	9.8	6.8	21.1	17.0	31.3	37.6	...
Пестречинский	14.8	7.2	19.8	8.7	11.7	50.8	2.8
Рыбно-Слободский	9.5	6.9	25.5	14.8	13.4	50.8	...
Сабинский	9.5	7.3	10.3	5.6	38.2	41.7	...
Сармановский	8.0	5.3	13.5	7.6	41.3	33.7	...
Ютазинский	5.5	4.7	13.2	9.1	28.0	52.5	...
Тетюшский	8.0	6.3	30.5	18.7	15.2	46.0	...
Тюлячинский	19.3	15.6	22.3	16.8	29.3	29.1	-
Тукаевский	16.7	6.6	23.2	6.7	16.7	43.4	-
Черемшанский	7.9	6.0	20.4	11.3	33.6	38.1	-
Чистопольский	7.8	5.0	14.9	9.5	11.2	66.1	-
<b>городские округа:</b>							
Казань	-	-	...	...	-	...	-
Набережные Челны	...	...	...	...	-	...	-

<sup>1)</sup> Без учета микропредприятий и подсобных сельскохозяйственных предприятий несельскохозяйственных организаций.

**57. СТРУКТУРА ЧИСЛЕННОСТИ ПОСТОЯННЫХ РАБОТНИКОВ СЕЛЬСКОХОЗЯЙСТВЕННЫХ ОРГАНИЗАЦИЙ, НЕ ОТНОСЯЩИХСЯ К СУБЪЕКТАМ МАЛОГО ПРЕДПРИНИМАТЕЛЬСТВА, ПО УРОВНЮ ОБРАЗОВАНИЯ**

(на 1 июля 2016 года; в процентах от общей численности постоянных работников)

	Работники, имеющие образование						
	высшее профессиональное (высшее)		среднее профессиональное (среднее специальное)		начальное профессиональное (профессионально-техническое)	среднее (полное) общее или основное общее	начальное общее или не имеют начального общего образования
	всего	в том числе сельскохозяйственное	всего	в том числе сельскохозяйственное			
<b>РЕСПУБЛИКА ТАТАРСТАН</b>	9.2	5.7	18.2	10.4	23.9	46.3	2.3
в том числе							
<b>муниципальные районы:</b>							
Агрызский	...	...	...	...	-	...	-
Азнакаевский	7.7	4.2	19.6	9.7	33.1	39.6	...
Аксубаевский	...	...	8.9	...	...	...	-
Актанышский	6.6	4.8	15.6	9.8	20.8	52.4	...
Алексеевский	8.4	3.9	23.5	13.8	9.5	54.7	...
Алькеевский	8.2	6.5	33.1	16.2	...	...	...
Альметьевский	19.7	8.2	9.5	...	12.5	55.2	...
Апастовский	...	...	...	...	...	...	...
Арский	10.0	6.1	24.4	14.3	24.4	41.0	...
Атнинский	5.8	4.1	23.5	14.9	18.8	48.7	...
Бавлинский	...	...	...	...	...	...	...
Балтасинский	9.2	7.7	17.1	...	32.2	40.8	...
Бугульминский	7.6	4.7	15.3	12.7	72.0	...	...
Буинский	6.6	4.6	...	...	...	48.3	...
Верхнеуслонский	...	...	...	...	...	...	...
Высокогорский	17.3	14.2	28.3	7.7	...	30.9	-
Дрожжановский	...	...	...	...	...	...	-
Елабужский	8.2	...	...	...	...	...	...
Заинский	...	...	...	...	...	...	...
Зеленодольский	15.7	8.8	11.9	5.2	26.5	44.7	...
Кайбицкий	5.4	2.4	28.0	15.0	44.9	21.7	-
Камско-Устьинский	3.9	...	10.7	...	11.3	68.0	...
Спасский	...	...	...	...	...	...	-
Кукморский	...	...	...	10.7	...	...	...
Лайшевский	14.4	8.2	14.4	4.4	10.9	59.9	...
Лениногорский	6.2	3.8	...	2.8	...	69.4	-
Мамадышский	6.8	3.0	14.4	5.5	30.7	47.9	...
Менделеевский	-	-	-	-	-	-	-
Мензелинский	6.5	4.6	27.6	22.1	...	...	...
Муслимовский	...	1.6	...	...	...	...	-
Нижнекамский	11.0	...	16.5	...	...	...	3.4
Новошешминский	...	...	...	...	...	...	...
Нурлатский	8.5	6.5	21.6	18.4	38.0	31.8	...
Пестречинский	14.6	6.6	20.0	8.5	11.4	51.0	3.0
Рыбно-Слободский	9.9	...	17.3	...	...	...	-
Сабинский	9.0	7.2	8.9	...	39.0	43.0	-
Сармановский	8.0	5.3	13.5	7.6	41.3	33.7	...
Ютазинский	...	...	...	...	...	...	-
Тетюшский	...	...	28.8	...	...	...	-
Тюлячинский	...	...	...	...	...	...	-
Тукаевский	18.7	7.4	23.1	6.6	15.5	42.7	-
Черемшанский	15.1	9.4	24.5	9.4	...	...	-
Чистопольский	6.6	4.2	14.7	9.1	...	66.5	-
<b>городские округа:</b>							
Казань	-	-	...	...	-	...	-
Набережные Челны	...	...	...	...	-	...	-

**58. СТРУКТУРА ЧИСЛЕННОСТИ ПОСТОЯННЫХ РАБОТНИКОВ МАЛЫХ СЕЛЬСКОХОЗЯЙСТВЕННЫХ ПРЕДПРИЯТИЙ<sup>1)</sup> ПО УРОВНЮ ОБРАЗОВАНИЯ**

(на 1 июля 2016 года; в процентах от общей численности постоянных работников)

	Работники, имеющие образование						
	высшее профессиональное (высшее)		среднее профессиональное (среднее специальное)		начальное профессиональное (профессионально-техническое)	среднее (полное) общее или основное общее	начальное общее или не имеют начального общего образования
	всего	в том числе сельскохозяйственное	всего	в том числе сельскохозяйственное			
<b>РЕСПУБЛИКА ТАТАРСТАН</b>	10.7	6.5	22.0	12.1	22.4	42.7	2.2
в том числе							
<b>муниципальные районы:</b>							
Агрызский	...	...	...	...	...	...	-
Азнакаевский	7.8	4.1	13.5	7.8	30.7	48.0	-
Аксубаевский	9.2	...	21.5	...	...	...	-
Актанышский	7.5	4.4	14.1	11.8	32.6	45.2	...
Алексеевский	10.8	5.2	34.5	13.3	21.3	28.9	...
Алькеевский	10.1	5.9	24.9	19.5	...	...	...
Альметьевский	9.4	6.3	12.2	...	20.4	41.6	...
Апастовский	...	...	...	...	...	...	...
Арский	13.7	9.7	40.8	33.0	20.1	24.4	...
Атнинский	-	-	-	-	-	-	-
Бавлинский	...	...	...	...	...	...	-
Балтасинский	7.0	7.0	14.8	...	38.0	40.2	-
Бугульминский	15.4	4.3	32.7	22.2	26.5	...	...
Буинский	12.6	7.2	...	...	...	64.9	-
Верхнеуслонский	...	...	...	...	...	...	...
Высокогорский	16.3	12.4	25.8	7.3	...	31.7	...
Дрожжановский	...	...	...	...	...	...	...
Елабужский	12.9	...	...	...	...	...	...
Заинский	...	...	...	...	...	...	-
Зеленодольский	13.2	5.2	10.8	5.9	26.1	47.0	...
Кайбицкий	7.5	5.2	17.2	11.2	29.9	44.0	...
Камско-Устьинский	-	-	-	-	-	-	-
Спасский	...	...	...	...	...	...	-
Кукморский	...	...	...	-	...	...	-
Лаишевский	13.4	7.9	21.5	6.8	19.6	35.7	...
Лениногорский	7.4	3.4	22.2	5.4	...	55.7	-
Мамадышский	12.4	7.3	15.2	11.2	5.6	63.5	...
Менделеевский	12.1	6.0	23.3	18.1	15.5	49.1	-
Мензелинский	14.9	7.4	22.3	16.5	...	...	-
Муслюмовский	...	...	...	...	...	...	-
Нижнекамский	14.8	...	25.8	...	...	...	-
Новошешминский	...	...	...	...	...	...	...
Нурлатский	14.6	7.6	19.1	11.5	5.7	59.9	...
Пестречинский	19.4	16.5	16.5	12.6	16.5	47.6	-
Рыбно-Слободский	9.3	...	29.5	...	...	...	...
Сабинский	14.1	8.3	22.9	...	30.7	29.7	...
Сармановский	-	-	-	-	-	-	-
Ютазинский	...	...	...	...	...	...	...
Тетюшский	...	...	31.3	...	...	...	...
Тюлячинский	...	...	...	...	...	...	-
Тукаевский	5.6	1.6	24.1	7.7	23.3	47.1	-
Черемшанский	6.1	5.2	19.3	11.8	...	...	-
Чистопольский	19.1	12.8	17.0	12.8	...	62.8	-
<b>городские округа:</b>							
Казань	-	-	-	-	-	-	-
Набережные Челны	-	-	-	-	-	-	-

<sup>1)</sup> Без учета микропредприятий.

**59. ГРУППИРОВКА СЕЛЬСКОХОЗЯЙСТВЕННЫХ ОРГАНИЗАЦИЙ ПО ЧИСЛЕННОСТИ РАБОТНИКОВ**  
(на 1 июля 2016 года)

	Сельскохозяйственные организации, имеющие численность работников, человек								Итого
	до 16	16 - 50	51 - 100	101 - 250	251 - 400	401 -800	801-1200	свыше 1200	
<b>РЕСПУБЛИКА ТАТАРСТАН</b>									
Число организаций, единиц	191	124	103	94	32	28	...	...	579
в процентах от общего числа организаций	33.0	21.4	17.8	16.2	5.5	4.8	...	...	100
Численность работников, человек	...	3885	7678	14416	10123	14960	4113	...	58786
в процентах от общей численности работников	...	6.6	13.1	24.5	17.2	25.4	7.0	...	100
в среднем на одну организацию, человек	...	31	75	153	316	534	823	...	102
<b>муниципальные районы:</b>									
<b>Агрызский</b>									
Число организаций, единиц	-	...	...	-	-	...	...	-	...
в процентах от общего числа организаций	-	...	...	-	-	...	...	-	...
Численность работников, человек	-	...	...	-	-	...	...	-	...
в процентах от общей численности работников	-	...	...	-	-	...	...	-	...
в среднем на одну организацию, человек	-	...	...	-	-	...	...	-	342
<b>Азнакаевский</b>									
Число организаций, единиц	...	6	4	...	...	...	-	-	15
в процентах от общего числа организаций	...	40.0	26.7	...	...	...	-	-	100
Численность работников, человек	...	227	302	...	...	...	-	-	1725
в процентах от общей численности работников	...	13.2	17.5	...	...	...	-	-	100
в среднем на одну организацию, человек	...	38	76	...	...	...	-	-	115
<b>Аксубаевский</b>									
Число организаций, единиц	5	...	-	-	...	...	-	-	9
в процентах от общего числа организаций	55.6	...	-	-	...	...	-	-	100
Численность работников, человек	22	...	-	-	...	...	-	-	1130
в процентах от общей численности работников	1.9	...	-	-	...	...	-	-	100
в среднем на одну организацию, человек	4	...	-	-	...	...	-	-	126
<b>Актанышский</b>									
Число организаций, единиц	3	...	8	5	...	...	-	-	20
в процентах от общего числа организаций	15.0	...	40.0	25.0	...	...	-	-	100
Численность работников, человек	29	...	626	771	...	...	-	-	2257
в процентах от общей численности работников	1.3	...	27.7	34.2	...	...	-	-	100
в среднем на одну организацию, человек	10	...	78	154	...	...	-	-	113
<b>Алексеевский</b>									
Число организаций, единиц	7	...	6	3	-	...	-	-	19
в процентах от общего числа организаций	36.8	...	31.6	15.8	-	...	-	-	100
Численность работников, человек	41	...	469	493	-	...	-	-	1490
в процентах от общей численности работников	2.8	...	31.5	33.1	-	...	-	-	100
в среднем на одну организацию, человек	6	...	78	164	-	...	-	-	78
<b>Алькеевский</b>									
Число организаций, единиц	...	...	...	-	...	...	-	-	8
в процентах от общего числа организаций	...	...	...	-	...	...	-	-	100
Численность работников, человек	...	...	...	-	...	...	-	-	1453
в процентах от общей численности работников	...	...	...	-	...	...	-	-	100
в среднем на одну организацию, человек	...	...	...	-	...	...	-	-	182

	Сельскохозяйственные организации, имеющие численность работников, человек								Итого
	до 16	16 - 50	51 - 100	101 - 250	251 - 400	401 -800	801-1200	свыше 1200	
<b>Альметьевский</b>									
Число организаций, единиц	11	10	...	...	...	-	-	-	24
в процентах от общего числа организаций	45.8	41.7	...	...	...	-	-	-	100
Численность работников, человек	94	308	...	...	...	-	-	-	861
в процентах от общей численности работников	10.9	35.8	...	...	...	-	-	-	100
в среднем на одну организацию, человек	9	31	...	...	...	-	-	-	36
<b>Апастовский</b>									
Число организаций, единиц	6	...	3	...	-	-	-	...	12
в процентах от общего числа организаций	50.0	...	25.0	...	-	-	-	...	100
Численность работников, человек	32	...	240	...	-	-	-	...	1817
в процентах от общей численности работников	1.8	...	13.2	...	-	-	-	...	100
в среднем на одну организацию, человек	5	...	80	...	-	-	-	...	151
<b>Арский</b>									
Число организаций, единиц	8	4	4	4	...	...	-	-	23
в процентах от общего числа организаций	34.8	17.4	17.4	17.4	...	...	-	-	100
Численность работников, человек	50	153	318	652	...	...	-	-	2369
в процентах от общей численности работников	2.1	6.5	13.4	27.5	...	...	-	-	100
в среднем на одну организацию, человек	6	38	80	163	...	...	-	-	103
<b>Атнинский</b>									
Число организаций, единиц	-	-	...	7	...	-	-	-	9
в процентах от общего числа организаций	-	-	...	77.8	...	-	-	-	100
Численность работников, человек	-	-	...	1160	...	-	-	-	1515
в процентах от общей численности работников	-	-	...	76.6	...	-	-	-	100
в среднем на одну организацию, человек	-	-	...	166	...	-	-	-	168
<b>Бавлинский</b>									
Число организаций, единиц	...	4	-	...	-	-	-	-	8
в процентах от общего числа организаций	...	50.0	-	...	-	-	-	-	100
Численность работников, человек	...	148	-	...	-	-	-	-	298
в процентах от общей численности работников	...	49.7	-	...	-	-	-	-	100
в среднем на одну организацию, человек	...	37	-	...	-	-	-	-	37
<b>Балтасинский</b>									
Число организаций, единиц	5	-	3	17	-	-	-	-	25
в процентах от общего числа организаций	20.0	-	12.0	68.0	-	-	-	-	100
Численность работников, человек	13	-	241	2506	-	-	-	-	2760
в процентах от общей численности работников	0.5	-	8.7	90.8	-	-	-	-	100
в среднем на одну организацию, человек	3	-	80	147	-	-	-	-	110
<b>Бугульминский</b>									
Число организаций, единиц	10	4	...	...	-	-	-	-	18
в процентах от общего числа организаций	55.6	22.2	...	...	-	-	-	-	100
Численность работников, человек	31	99	...	...	-	-	-	-	460
в процентах от общей численности работников	6.7	21.5	...	...	-	-	-	-	100
в среднем на одну организацию, человек	3	25	...	...	-	-	-	-	26
<b>Буинский</b>									
Число организаций, единиц	4	3	...	...	3	...	-	-	15
в процентах от общего числа организаций	26.7	20.0	...	...	20.0	...	-	-	100

	Сельскохозяйственные организации, имеющие численность работников, человек								
	до 16	16 - 50	51 - 100	101 - 250	251 - 400	401 -800	801-1200	свыше 1200	Итого
Численность работников, человек	22	114	...	...	1163	...	-	-	2536
в процентах от общей численности работников	0.9	4.5	...	...	45.9	...	-	-	100
в среднем на одну организацию, человек	6	38	...	...	388	...	-	-	169
<b>Верхнеуслонский</b>									
Число организаций, единиц	...	...	...	...	-	-	-	-	7
в процентах от общего числа организаций	...	...	...	...	-	-	-	-	100
Численность работников, человек	...	...	...	...	-	-	-	-	544
в процентах от общей численности работников	...	...	...	...	-	-	-	-	100
в среднем на одну организацию, человек	...	...	...	...	-	-	-	-	78
<b>Высокогорский</b>									
Число организаций, единиц	4	5	7	...	-	...	-	-	19
в процентах от общего числа организаций	21.1	26.3	36.8	...	-	...	-	-	100
Численность работников, человек	28	137	470	...	-	...	-	-	1342
в процентах от общей численности работников	2.1	10.2	35.0	...	-	...	-	-	100
в среднем на одну организацию, человек	7	27	67	...	-	...	-	-	71
<b>Дрожжановский</b>									
Число организаций, единиц	...	...	...	...	-	...	-	-	6
в процентах от общего числа организаций	...	...	...	...	-	...	-	-	100
Численность работников, человек	...	...	...	...	-	...	-	-	1268
в процентах от общей численности работников	...	...	...	...	-	...	-	-	100
в среднем на одну организацию, человек	...	...	...	...	-	...	-	-	211
<b>Елабужский</b>									
Число организаций, единиц	6	4	...	...	-	-	-	-	15
в процентах от общего числа организаций	40.0	26.7	...	...	-	-	-	-	100
Численность работников, человек	...	141	213	...	-	-	-	-	598
в процентах от общей численности работников	...	23.6	35.6	...	-	-	-	-	100
в среднем на одну организацию, человек	...	35	71	...	-	-	-	-	40
<b>Заинский</b>									
Число организаций, единиц	3	...	...	-	-	3	-	-	9
в процентах от общего числа организаций	33.3	...	...	-	-	33.3	-	-	100
Численность работников, человек	4	...	...	-	-	1594	-	-	1796
в процентах от общей численности работников	0.2	...	...	-	-	88.8	-	-	100
в среднем на одну организацию, человек	1	...	...	-	-	531	-	-	200
<b>Зеленодольский</b>									
Число организаций, единиц	5	3	3	3	-	-	...	...	16
в процентах от общего числа организаций	31.3	18.8	18.8	18.8	-	-	...	...	100
Численность работников, человек	17	110	189	510	-	-	...	...	2870
в процентах от общей численности работников	0.6	3.8	6.6	17.8	-	-	...	...	100
в среднем на одну организацию, человек	3	37	63	170	-	-	...	...	179
<b>Кайбицкий</b>									
Число организаций, единиц	...	4	-	...	-	...	-	-	9
в процентах от общего числа организаций	...	44.4	-	...	-	...	-	-	100
Численность работников, человек	...	140	-	...	-	...	-	-	1257
в процентах от общей численности работников	...	11.1	-	...	-	...	-	-	100
в среднем на одну организацию, человек	...	35	-	...	-	...	-	-	140
<b>Камско-Устьинский</b>									

	Сельскохозяйственные организации, имеющие численность работников, человек								
	до 16	16 - 50	51 - 100	101 - 250	251 - 400	401 -800	801-1200	свыше 1200	Итого
Число организаций, единиц	...	-	-	...	...	...	-	-	...
в процентах от общего числа организаций	...	-	-	...	...	...	-	-	100
Численность работников, человек	...	-	-	...	...	...	-	-	1019
в процентах от общей численности работников	...	-	-	...	...	...	-	-	100
в среднем на одну организацию, человек	...	-	-	...	...	...	-	-	255
<b>Спасский</b>									
Число организаций, единиц	5	-	...	...	-	-	-	-	7
в процентах от общего числа организаций	71.4	-	...	...	-	-	-	-	100
Численность работников, человек	31	-	...	...	-	-	-	-	285
в процентах от общей численности работников	10.9	-	...	...	-	-	-	-	100
в среднем на одну организацию, человек	6	-	...	...	-	-	-	-	41
<b>Кукморский</b>									
Число организаций, единиц	...	...	...	8	3	-	-	-	16
в процентах от общего числа организаций	...	...	...	50.0	18.8	-	-	-	100
Численность работников, человек	...	...	...	1179	1024	-	-	-	2397
в процентах от общей численности работников	...	...	...	49.2	42.7	-	-	-	100
в среднем на одну организацию, человек	...	...	...	147	341	-	-	-	150
<b>Лаишевский</b>									
Число организаций, единиц	9	5	5	...	-	...	-	-	23
в процентах от общего числа организаций	39.1	21.7	21.7	...	-	...	-	-	100
Численность работников, человек	...	160	348	445	-	...	-	-	1462
в процентах от общей численности работников	...	10.9	23.8	30.4	-	...	-	-	100
в среднем на одну организацию, человек	...	32	70	148	-	...	-	-	64
<b>Лениногорский</b>									
Число организаций, единиц	...	7	3	...	-	...	-	-	14
в процентах от общего числа организаций	...	50.0	21.4	...	-	...	-	-	100
Численность работников, человек	...	245	205	...	-	...	-	-	1211
в процентах от общей численности работников	...	20.2	16.9	...	-	...	-	-	100
в среднем на одну организацию, человек	...	35	68	...	-	...	-	-	87
<b>Мамадышский</b>									
Число организаций, единиц	5	3	3	...	...	-	-	-	15
в процентах от общего числа организаций	33.3	20.0	20.0	...	...	-	-	-	100
Численность работников, человек	17	74	256	...	...	-	-	-	1242
в процентах от общей численности работников	1.4	6.0	20.6	...	...	-	-	-	100
в среднем на одну организацию, человек	3	25	85	...	...	-	-	-	83
<b>Менделеевский</b>									
Число организаций, единиц	...	...	-	-	-	-	-	-	6
в процентах от общего числа организаций	...	...	-	-	-	-	-	-	100
Численность работников, человек	...	...	-	-	-	-	-	-	...
в процентах от общей численности работников	...	...	-	-	-	-	-	-	100
в среднем на одну организацию, человек	...	...	-	-	-	-	-	-	...
<b>Мензелинский</b>									
Число организаций, единиц	4	...	...	4	...	-	-	-	12
в процентах от общего числа организаций	33.3	...	...	33.3	...	-	-	-	100
Численность работников, человек	30	...	...	616	...	-	-	-	1107
в процентах от общей численности работников	2.7	...	...	55.6	...	-	-	-	100

	Сельскохозяйственные организации, имеющие численность работников, человек								
	до 16	16 - 50	51 - 100	101 - 250	251 - 400	401 -800	801-1200	свыше 1200	Итого
<b>в среднем на одну организацию, человек</b>	8	...	...	154	...	-	-	-	92
<b>Муслюмовский</b>									
Число организаций, единиц	3	...	-	-	...	-	-	-	8
в процентах от общего числа организаций	37.5	...	-	-	...	-	-	-	100
Численность работников, человек	...	...	-	-	866	-	-	-	929
в процентах от общей численности работников	...	...	-	-	93.2	-	-	-	100
<b>в среднем на одну организацию, человек</b>	...	...	-	-	289	-	-	-	116
<b>Нижнекамский</b>									
Число организаций, единиц	5	...	...	...	...	...	-	-	13
в процентах от общего числа организаций	38.5	...	...	...	...	...	-	-	100
Численность работников, человек	24	...	...	...	...	...	-	-	1506
в процентах от общей численности работников	1.6	...	...	...	...	...	-	-	100
<b>в среднем на одну организацию, человек</b>	5	...	...	...	...	...	-	-	116
<b>Новошешминский</b>									
Число организаций, единиц	3	-	...	-	...	...	-	-	7
в процентах от общего числа организаций	42.9	-	...	-	...	...	-	-	100
Численность работников, человек	6	-	...	-	...	...	-	-	1028
в процентах от общей численности работников	0.6	-	...	-	...	...	-	-	100
<b>в среднем на одну организацию, человек</b>	2	-	...	-	...	...	-	-	147
<b>Нурлатский</b>									
Число организаций, единиц	9	...	3	-	...	-	-	-	17
в процентах от общего числа организаций	52.9	...	17.6	-	...	-	-	-	100
Численность работников, человек	...	67	184	-	...	-	-	-	885
в процентах от общей численности работников	...	7.6	20.8	-	...	-	-	-	100
<b>в среднем на одну организацию, человек</b>	...	22	61	-	...	-	-	-	52
<b>Пестречинский</b>									
Число организаций, единиц	7	3	3	3	...	-	...	-	18
в процентах от общего числа организаций	38.9	16.7	16.7	16.7	...	-	...	-	100
Численность работников, человек	37	102	215	318	...	-	...	-	1858
в процентах от общей численности работников	2.0	5.5	11.6	17.1	...	-	...	-	100
<b>в среднем на одну организацию, человек</b>	5	34	72	106	...	-	...	-	103
<b>Рыбно-Слободский</b>									
Число организаций, единиц	10	6	...	...	-	-	-	-	19
в процентах от общего числа организаций	52.6	31.6	...	...	-	-	-	-	100
Численность работников, человек	41	201	...	...	-	-	-	-	580
в процентах от общей численности работников	7.1	34.7	...	...	-	-	-	-	100
<b>в среднем на одну организацию, человек</b>	4	34	...	...	-	-	-	-	31
<b>Сабинский</b>									
Число организаций, единиц	6	3	...	5	...	...	-	-	18
в процентах от общего числа организаций	33.3	16.7	...	27.8	...	...	-	-	100
Численность работников, человек	49	80	...	897	...	...	-	-	2104
в процентах от общей численности работников	2.3	3.8	...	42.6	...	...	-	-	100
<b>в среднем на одну организацию, человек</b>	8	27	...	179	...	...	-	-	117
<b>Сармановский</b>									
Число организаций, единиц	...	-	...	-	-	3	-	-	5
в процентах от общего числа организаций	...	-	...	-	-	60.0	-	-	100



	Сельскохозяйственные организации, имеющие численность работников, человек								
	до 16	16 - 50	51 - 100	101 - 250	251 - 400	401 -800	801-1200	свыше 1200	Итого
Численность работников, человек	...	-	...	-	-	1337	-	-	1404
в процентах от общей численности работников	...	-	...	-	-	95.2	-	-	100
в среднем на одну организацию, человек	...	-	...	-	-	446	-	-	281
<b>Ютазинский</b>									
Число организаций, единиц	...	...	...	...	-	-	-	-	7
в процентах от общего числа организаций	...	...	...	...	-	-	-	-	100
Численность работников, человек	...	...	...	...	-	-	-	-	390
в процентах от общей численности работников	...	...	...	...	-	-	-	-	100
в среднем на одну организацию, человек	...	...	...	...	-	-	-	-	56
<b>Тетюшский</b>									
Число организаций, единиц	6	...	7	-	...	-	-	-	20
в процентах от общего числа организаций	30.0	...	35.0	-	...	-	-	-	100
Численность работников, человек	...	198	515	-	...	-	-	-	1015
в процентах от общей численности работников	...	19.5	50.7	-	...	-	-	-	100
в среднем на одну организацию, человек	...	33	74	-	...	-	-	-	51
<b>Тюлячинский</b>									
Число организаций, единиц	4	-	4	...	-	...	-	-	10
в процентах от общего числа организаций	40.0	-	40.0	...	-	...	-	-	100
Численность работников, человек	13	-	283	...	-	...	-	-	1100
в процентах от общей численности работников	1.2	-	25.7	...	-	...	-	-	100
в среднем на одну организацию, человек	3	-	71	...	-	...	-	-	110
<b>Тукаевский</b>									
Число организаций, единиц	5	3	3	4	...	-	...	-	18
в процентах от общего числа организаций	27.8	16.7	16.7	22.2	...	-	...	-	100
Численность работников, человек	42	131	202	639	...	-	...	-	2919
в процентах от общей численности работников	1.4	4.5	6.9	21.9	...	-	...	-	100
в среднем на одну организацию, человек	8	44	67	160	...	-	...	-	162
<b>Черемшанский</b>									
Число организаций, единиц	...	8	...	-	-	-	-	-	14
в процентах от общего числа организаций	...	57.1	...	-	-	-	-	-	100
Численность работников, человек	...	257	...	-	-	-	-	-	347
в процентах от общей численности работников	...	74.1	...	-	-	-	-	-	100
в среднем на одну организацию, человек	...	32	...	-	-	-	-	-	25
<b>Чистопольский</b>									
Число организаций, единиц	7	4	...	...	...	...	-	-	15
в процентах от общего числа организаций	46.7	26.7	...	...	...	...	-	-	100
Численность работников, человек	18	93	...	...	...	...	-	-	1280
в процентах от общей численности работников	1.4	7.3	...	...	...	...	-	-	100
в среднем на одну организацию, человек	3	23	...	...	...	...	-	-	85
<b>городские округа:</b>									
<b>Казань</b>									
Число организаций, единиц	-	-	-	...	-	-	-	-	...

	Сельскохозяйственные организации, имеющие численность работников, человек								
	до 16	16 - 50	51 - 100	101 - 250	251 - 400	401 -800	801-1200	свыше 1200	Итого
в процентах от общего числа организаций	-	-	-	...	-	-	-	-	...
Численность работников, человек	-	-	-	...	-	-	-	-	...
в процентах от общей численности работников	-	-	-	...	-	-	-	-	...
в среднем на одну организацию, человек	-	-	-	...	-	-	-	-	...
<b>Набережные Челны</b>									
Число организаций, единиц	-	-	-	-	...	-	-	-	...
в процентах от общего числа организаций	-	-	-	-	...	-	-	-	...
Численность работников, человек	-	-	-	-	...	-	-	-	...
в процентах от общей численности работников	-	-	-	-	...	-	-	-	...
в среднем на одну организацию, человек	-	-	-	-	...	-	-	-	...



**ТРУДОВЫЕ РЕСУРСЫ КРЕСТЬЯНСКИХ  
(ФЕРМЕРСКИХ) ХОЗЯЙСТВ И ИНДИВИДУАЛЬНЫХ  
ПРЕДПРИНИМАТЕЛЕЙ**

**60. СРЕДНЕГОДОВАЯ ЧИСЛЕННОСТЬ ВСЕХ РАБОТНИКОВ КРЕСТЬЯНСКИХ (ФЕРМЕРСКИХ) ХОЗЯЙСТВ И  
ИНДИВИДУАЛЬНЫХ ПРЕДПРИНИМАТЕЛЕЙ В 2015 ГОДУ**  
(человек)

	Крестьянские (фермерские) хозяйства и индивидуальные предприниматели	В том числе			индивидуальные предприниматели
		крестьянские (фермерские) хозяйства	из них		
			юридические лица	главы крестьянских (фермерских) хозяйств	
<b>РЕСПУБЛИКА ТАТАРСТАН</b>	<b>7166</b>	<b>6661</b>	<b>184</b>	<b>6477</b>	<b>505</b>
в том числе					
<b>муниципальные районы:</b>					
Агрызский	114	100	9	91	14
Азнакаевский	239	228	...	...	11
Аксубаевский	88	88	-	88	-
Актанышский	127	107	...	...	20
Алексеевский	134	123	21	102	11
Алькеевский	63	...	-	...	...
Альметьевский	121	104	-	104	17
Апастовский	63	42	...	...	21
Арский	337	325	14	311	12
Атнинский	25	25	-	25	-
Бавлинский	252	241	47	194	11
Балтасинский	118	110	3	107	8
Бугульминский	165	112	...	...	53
Буинский	210	210	-	210	-
Верхнеуслонский	75	...	-	...	...
Высокогорский	160	149	15	134	11
Дрожжановский	133	119	-	119	14
Елабужский	100	88	-	88	12
Заинский	124	119	5	114	5
Зеленодольский	95	85	-	85	10
Кайбицкий	43	43	-	43	-
Камско-Устьинский	35	...	-	...	...
Спасский	359	288	-	288	71
Кукморский	225	217	...	...	8
Лаишевский	88	75	...	...	13
Лениногорский	56	43	-	43	13
Мамадышский	148	...	-	...	...
Менделеевский	138	134	...	...	4
Мензелинский	170	152	18	134	18
Муслюмовский	330	330	-	330	-
Нижнекамский	175	141	...	...	34
Новошешминский	265	261	...	...	4
Нурлатский	292	288	-	288	4
Пестречинский	247	222	-	222	25
Рыбно-Слободский	243	227	...	...	16
Сабинский	230	224	-	224	6
Сармановский	206	198	-	198	8
Ютазинский	184	...	...	...	...
Тетюшский	182	...	-	...	...
Тюлячинский	70	66	-	66	4
Тукаевский	466	452	-	452	14
Черемшанский	132	...	-	...	...
Чистопольский	129	119	-	119	10
<b>городские округа:</b>					
Казань	...	...	-	...	...
Набережные Челны	...	...	-	...	-

**61. СРЕДНЕГОДОВАЯ ЧИСЛЕННОСТЬ РАБОТНИКОВ, ЗАНЯТЫХ В СЕЛЬСКОХОЗЯЙСТВЕННОМ  
ПРОИЗВОДСТВЕ КРЕСТЬЯНСКИХ (ФЕРМЕРСКИХ) ХОЗЯЙСТВ И ИНДИВИДУАЛЬНЫХ ПРЕДПРИНИМАТЕЛЕЙ  
В 2015 ГОДУ**  
(человек)

	Крестьянские (фермерские) хозяйства и индивидуальные предприниматели	В том числе			
		крестьянские (фермерские) хозяйства	из них		индивидуальные предприниматели
			юридические лица	главы крестьянских (фермерских) хозяйств	
<b>РЕСПУБЛИКА ТАТАРСТАН</b>	<b>7008</b>	<b>6523</b>	<b>181</b>	<b>6342</b>	<b>485</b>
в том числе					
<b>муниципальные районы:</b>					
Агрызский	114	100	9	91	14
Азнакаевский	239	228	...	...	11
Аксубаевский	76	76	-	76	-
Актанышский	126	106	...	...	20
Алексеевский	128	119	21	98	9
Алькеевский	63	...	-	...	...
Альметьевский	120	104	-	104	16
Апастовский	63	42	...	...	21
Арский	335	323	14	309	12
Атнинский	25	25	-	25	-
Бавлинский	246	235	47	188	11
Балтасинский	116	108	3	105	8
Бугульминский	160	112	...	...	48
Буинский	191	191	-	191	-
Верхнеуслонский	75	...	-	...	...
Высокогорский	160	149	15	134	11
Дрожжановский	133	119	-	119	14
Елабужский	96	85	-	85	11
Заинский	115	110	5	105	5
Зеленодольский	95	85	-	85	10
Кайбицкий	39	39	-	39	-
Камско-Устьинский	33	...	-	...	...
Спасский	353	282	-	282	71
Кукморский	224	216	...	...	8
Лаишевский	84	71	...	...	13
Лениногорский	56	43	-	43	13
Мамадышский	148	...	-	...	...
Менделеевский	138	134	...	...	4
Мензелинский	163	152	18	134	11
Муслюмовский	329	329	-	329	-
Нижнекамский	172	138	...	...	34
Новошешминский	254	250	...	...	4
Нурлатский	292	288	-	288	4
Пестречинский	243	222	-	222	21
Рыбно-Слободский	245	227	...	...	18
Сабинский	229	224	-	224	5
Сармановский	206	199	-	199	7
Ютазинский	184	...	...	...	...
Тетюшский	168	...	-	...	...
Тюлячинский	70	66	-	66	4
Тукаевский	431	417	-	417	14
Черемшанский	132	...	-	...	...
Чистопольский	129	119	-	119	10
<b>городские округа:</b>					
Казань	...	...	-	...	...
Набережные Челны	...	...	-	...	-

**62. ЧИСЛЕННОСТЬ РАБОТНИКОВ КРЕСТЬЯНСКИХ (ФЕРМЕРСКИХ)**

(на 1 июля 2016 года;

	Численность работников, всего	из них занятых в сельскохозяйственном производстве		в том числе	
		всего	в процентах от общей численности работников	члены КФХ (включая главу хозяйства), индивидуальные предприниматели	члены семей глав хозяйств, не зарегистрированные как члены КФХ, помогающие члены семей индивидуальных предпринимателей
<b>РЕСПУБЛИКА ТАТАРСТАН</b>	<b>8841</b>	<b>8756</b>	<b>99.0</b>	<b>3071</b>	<b>1577</b>
в том числе					
<b>муниципальные районы:</b>					
Агрызский	121	121	100.0	47	33
Азнакаевский	371	370	99.7	121	81
Аксубаевский	139	126	90.6	46	41
Актанышский	133	131	98.5	75	19
Алексеевский	262	253	96.6	74	71
Алькеевский	75	75	100.0	46	4
Альметьевский	138	138	100.0	74	19
Апастовский	72	72	100.0	29	7
Арский	445	445	100.0	89	111
Атнинский	38	38	100.0	16	15
Бавлинский	368	368	100.0	49	5
Балтасинский	219	216	98.6	108	75
Бугульминский	184	184	100.0	85	18
Буинский	250	249	99.6	70	84
Верхнеуслонский	99	99	100.0	22	7
Высокогорский	170	170	100.0	55	16
Дрожжановский	179	179	100.0	79	40
Елабужский	101	97	96.0	72	12
Заинский	119	119	100.0	81	11
Зеленодольский	131	131	100.0	40	51
Кайбицкий	56	54	96.4	22	18
Камско-Устьинский	41	41	100.0	32	9
Спасский	372	372	100.0	100	98
Кукморский	347	347	100.0	128	60
Лаишевский	148	123	83.1	34	42
Лениногорский	64	64	100.0	36	...
Мамадышский	205	205	100.0	79	41
Менделеевский	129	129	100.0	85	...
Мензелинский	191	191	100.0	96	16
Муслюмовский	427	424	99.3	68	49
Нижнекамский	186	183	98.4	126	28
Новошешминский	277	266	96.0	53	4
Нурлатский	383	382	99.7	73	88
Пестречинский	248	244	98.4	121	27
Рыбно-Слободский	251	250	99.6	81	...
Сабинский	258	257	99.6	91	6
Сармановский	239	239	100.0	88	47
Ютазинский	200	200	100.0	53	32
Тетюшский	243	243	100.0	89	37
Тюлячинский	89	89	100.0	56	-
Тукаевский	412	412	100.0	156	93
Черемшанский	181	180	99.4	47	18
Чистопольский	270	270	100.0	75	133
<b>городские округа:</b>					
Казань	...	...	...	...	...
Набережные Челны	...	...	...	...	-

**ХОЗЯЙСТВ И ИНДИВИДУАЛЬНЫХ ПРЕДПРИНИМАТЕЛЕЙ**  
человек)

	наемные работники, занятые на постоянной основе		временные и сезонные работники		В среднем в расчете на 1 хозяйство, осуществлявшее сельскохозяйственную деятельность в I полугодии 2016 года	
	всего	в процентах от численности работников, занятых в сельскохозяйст- венном производстве	всего	в процентах от численности работников, занятых в сельскохозяйст- венном производстве	Численность всех работников хозяйства	из них занятых в сельскохозяйст- венном производстве
<b>РЕСПУБЛИКА ТАТАРСТАН</b>	<b>3258</b>	<b>37.2</b>	<b>850</b>	<b>9.7</b>	<b>3</b>	<b>3</b>
в том числе						
<b>муниципальные районы:</b>						
Агрызский	33	27.3	8	6.6	3	3
Азнакаевский	133	35.9	35	9.5	3	3
Аксубаевский	25	19.8	14	11.1	3	3
Актанышский	37	28.2	-	-	2	2
Алексеевский	60	23.7	48	19.0	4	4
Алькеевский	18	24.0	...	...	2	2
Альметьевский	35	25.4	10	7.2	2	2
Апастовский	27	37.5	9	12.5	3	3
Арский	101	22.7	144	32.4	5	5
Атнинский	7	18.4	-	-	2	2
Бавлинский	281	76.4	33	9.0	8	8
Балтасинский	30	13.9	3	1.4	2	2
Бугульминский	56	30.4	25	13.6	2	2
Буинский	58	23.3	37	14.9	4	4
Верхнеуслонский	58	58.6	12	12.1	5	5
Высокогорский	39	22.9	60	35.3	3	3
Дрожжановский	59	33.0	...	...	2	2
Елабужский	12	12.4	...	...	2	2
Заинский	...	...	24	20.2	1	1
Зеленодольский	26	19.8	14	10.7	3	3
Кайбицкий	14	25.9	-	-	3	3
Камско-Устьинский	-	-	-	-	2	2
Спасский	172	46.2	...	...	4	4
Кукморский	140	40.3	19	5.5	3	3
Лаишевский	31	25.2	16	13.0	4	4
Лениногорский	24	37.5	...	...	2	2
Мамадышский	83	40.5	...	...	3	3
Менделеевский	43	33.3	-	-	2	2
Мензелинский	62	32.5	17	8.9	3	3
Муслюмовский	217	51.2	90	21.2	7	7
Нижнекамский	...	...	...	...	2	2
Новошешминский	205	77.1	...	...	6	6
Нурлатский	163	42.7	58	15.2	5	5
Пестречинский	85	34.8	11	4.5	4	4
Рыбно-Слободский	164	65.6	...	...	3	3
Сабинский	159	61.9	...	...	3	3
Сармановский	82	34.3	22	9.2	3	3
Ютазинский	105	52.5	10	5.0	4	4
Тетюшский	98	40.3	19	7.8	3	3
Тюлячинский	30	33.7	...	...	2	2
Тукаевский	137	33.3	26	6.3	3	3
Черемшанский	76	42.2	39	21.7	4	4
Чистопольский	50	18.5	12	4.4	4	4
<b>городские округа:</b>						
Казань	-	-	-	-	...	...
Набережные Челны	-	-	-	-	...	...

**63. ЧИСЛЕННОСТЬ РАБОТНИКОВ**

(на 1 июля 2016 года;

	Численность работников, всего	из них занятых в сельскохозяйственном производстве		в том числе	
		всего	в процентах от общей численности работников	члены КФХ (включая главу хозяйства)	члены семей глав хозяйств, не зарегистрированные как члены КФХ
<b>РЕСПУБЛИКА ТАТАРСТАН</b>	<b>8200</b>	<b>8125</b>	<b>99.1</b>	<b>2784</b>	<b>1396</b>
в том числе					
<b>муниципальные районы:</b>					
Агрызский	107	107	100.0	43	...
Азнакаевский	342	341	99.7	110	68
Аксубаевский	139	126	90.6	46	41
Актанышский	113	111	98.2	61	...
Алексеевский	246	241	98.0	68	...
Алькеевский	...	...	...	...	4
Альметьевский	117	117	100.0	63	...
Апастовский	47	47	100.0	24	...
Арский	430	430	100.0	84	104
Атнинский	38	38	100.0	16	15
Бавлинский	360	360	100.0	45	...
Балтасинский	206	203	98.5	100	71
Бугульминский	118	118	100.0	51	10
Буинский	250	249	99.6	70	84
Верхнеуслонский	93	93	100.0	19	7
Высокогорский	159	159	100.0	51	11
Дрожжановский	159	159	100.0	65	34
Елабужский	86	83	96.5	67	9
Заинский	112	112	100.0	76	...
Зеленодольский	121	121	100.0	37	44
Кайбицкий	56	54	96.4	22	18
Камско-Устьинский	...	...	...	...	9
Спасский	296	296	100.0	66	60
Кукморский	337	337	100.0	123	...
Лаишевский	123	98	79.7	27	28
Лениногорский	50	50	100.0	28	...
Мамадышский	...	...	...	...	41
Менделеевский	125	125	100.0	81	...
Мензелинский	172	172	100.0	88	...
Муслюмовский	427	424	99.3	68	49
Нижнекамский	152	149	98.0	113	...
Новошешминский	272	261	96.0	49	4
Нурлатский	366	365	99.7	67	83
Пестречинский	220	220	100.0	114	20
Рыбно-Слободский	229	228	99.6	74	...
Сабинский	241	241	100.0	77	6
Сармановский	229	229	100.0	82	...
Ютазинский	...	...	...	...	32
Тетюшский	...	...	...	...	...
Тюлячинский	83	83	100.0	52	-
Тукаевский	403	403	100.0	151	...
Черемшанский	...	...	...	...	...
Чистопольский	246	246	100.0	66	119
<b>городские округа:</b>					
Казань	...	...	...	...	-
Набережные Челны	...	...	...	...	-



**КРЕСТЬЯНСКИХ (ФЕРМЕРСКИХ) ХОЗЯЙСТВ**

человек)

	наемные работники, занятые на постоянной основе		временные и сезонные работники		В среднем в расчете на 1 хозяйство, осуществлявшее сельскохозяйственную деятельность в I полугодии 2016 года	
	всего	в процентах от численности работников, занятых в сельскохозяйственном производстве	всего	в процентах от численности работников, занятых в сельскохозяйственном производстве	Численность всех работников хозяйства	из них занятых в сельскохозяйственном производстве
<b>РЕСПУБЛИКА ТАТАРСТАН</b>	<b>3130</b>	<b>38.5</b>	<b>815</b>	<b>10.0</b>	<b>3</b>	<b>3</b>
в том числе						
<b>муниципальные районы:</b>						
Агрызский	...	...	8	7.5	2	2
Азнакаевский	128	37.5	35	10.3	4	4
Аксубаевский	25	19.8	14	11.1	3	3
Актанышский	...	...	-	-	2	2
Алексеевский	...	...	48	19.9	4	4
Алькеевский	18	24.7	...	...	...	...
Альметьевский	35	29.9	3	2.6	2	2
Апастовский	...	...	9	19.1	2	2
Арский	101	23.5	...	...	6	6
Атнинский	7	18.4	-	-	2	2
Бавлинский	...	...	33	9.2	8	8
Балтасинский	...	...	3	1.5	2	2
Бугульминский	43	36.4	14	11.9	2	2
Буинский	58	23.3	37	14.9	4	4
Верхнеуслонский	58	62.4	...	...	5	5
Высокогорский	39	24.5	...	...	3	3
Дрожжановский	59	37.1	...	...	2	2
Елабужский	...	...	...	...	2	2
Заинский	...	...	...	...	1	1
Зеленодольский	26	21.5	14	11.6	3	3
Кайбицкий	14	25.9	-	-	3	3
Камско-Устьинский	-	-	-	-	...	...
Спасский	...	...	...	...	4	4
Кукморский	...	...	19	5.6	3	3
Лаишевский	31	31.6	...	...	5	4
Лениногорский	...	...	...	...	2	2
Мамадышский	83	40.7	...	...	...	...
Менделеевский	43	34.4	-	-	2	2
Мензелинский	...	...	17	9.9	3	3
Муслимовский	217	51.2	90	21.2	7	7
Нижнекамский	...	...	...	...	2	2
Новошешминский	...	...	...	...	7	6
Нурлатский	...	...	58	15.9	6	6
Пестречинский	75	34.1	11	5.0	4	4
Рыбно-Слободский	149	65.4	...	...	3	3
Сабинский	...	...	...	...	3	3
Сармановский	...	...	22	9.6	3	3
Ютазинский	105	52.8	10	5.0	...	...
Тетюшский	...	...	...	...	...	...
Тюлячинский	...	...	...	...	2	2
Тукаевский	...	...	26	6.5	3	3
Черемшанский	76	43.7	...	...	...	...
Чистопольский	...	...	12	4.9	4	4
<b>городские округа:</b>						
Казань	-	-	-	-	...	...
Набережные Челны	-	-	-	-	...	...

## 64. ЧИСЛЕННОСТЬ РАБОТНИКОВ

(на 1 июля 2016 года;

	Численность работников, всего	из них занятых в сельскохозяйственном производстве		в том числе	
		всего	в процентах от общей численности работников	индивидуальные предприниматели	помогающие члены семей индивидуальных предпринимателей
<b>РЕСПУБЛИКА ТАТАРСТАН</b>	<b>641</b>	<b>631</b>	<b>98.4</b>	<b>287</b>	<b>181</b>
в том числе					
<b>муниципальные районы:</b>					
Агрызский	14	14	100.0	4	...
Азнакаевский	29	29	100.0	11	13
Аксубаевский	-	-	-	-	-
Актанышский	20	20	100.0	14	...
Алексеевский	16	12	75.0	6	...
Алькеевский	...	...	...	...	-
Альметьевский	21	21	100.0	11	...
Апастовский	25	25	100.0	5	...
Арский	15	15	100.0	5	7
Атнинский	-	-	-	-	-
Бавлинский	8	8	100.0	4	...
Балтасинский	13	13	100.0	8	4
Бугульминский	66	66	100.0	34	8
Буинский	-	-	-	-	-
Верхнеуслонский	6	6	100.0	3	-
Высокогорский	11	11	100.0	4	5
Дрожжановский	20	20	100.0	14	6
Елабужский	15	14	93.3	5	3
Заинский	7	7	100.0	5	...
Зеленодольский	10	10	100.0	3	7
Кайбицкий	-	-	-	-	-
Камско-Устьинский	...	...	...	...	-
Спасский	76	76	100.0	34	38
Кукморский	10	10	100.0	5	...
Лаишевский	25	25	100.0	7	14
Лениногорский	14	14	100.0	8	-
Мамадышский	...	...	...	...	-
Менделеевский	4	4	100.0	4	-
Мензелинский	19	19	100.0	8	...
Муслюмовский	-	-	-	-	-
Нижнекамский	34	34	100.0	13	...
Новошешминский	5	5	100.0	4	-
Нурлатский	17	17	100.0	6	5
Пестречинский	28	24	85.7	7	7
Рыбно-Слободский	22	22	100.0	7	-
Сабинский	17	16	94.1	14	-
Сармановский	10	10	100.0	6	...
Ютазинский	...	...	...	...	-
Тетюшский	...	...	...	...	...
Тюлячинский	6	6	100.0	4	-
Тукаевский	9	9	100.0	5	...
Черемшанский	...	...	...	...	...
Чистопольский	24	24	100.0	9	14
<b>городские округа:</b>					
Казань	...	...	...	...	...
Набережные Челны	-	-	-	-	-

**ИНДИВИДУАЛЬНЫХ ПРЕДПРИНИМАТЕЛЕЙ**

человек)

	наемные работники, занятые на постоянной основе		временные и сезонные работники		В среднем в расчете на 1 хозяйство, осуществлявшее сельскохозяйственную деятельность в I полугодии 2016 года	
	всего	в процентах от численности работников, занятых в сельскохозяйственном производстве	всего	в процентах от численности работников, занятых в сельскохозяйственном производстве	Численность всех работников хозяйства	из них занятых в сельскохозяйственном производстве
<b>РЕСПУБЛИКА ТАТАРСТАН</b>	<b>128</b>	<b>20.3</b>	<b>35</b>	<b>5.5</b>	<b>2</b>	<b>2</b>
в том числе						
<b>муниципальные районы:</b>						
Агрызский	...	...	-	-	4	4
Азнакаевский	5	17.2	-	-	3	3
Аксубаевский	-	-	-	-	-	-
Актанышский	...	...	-	-	1	1
Алексеевский	...	...	-	-	3	2
Алькеевский	-	-	-	-	...	...
Альметьевский	-	-	7	33.3	2	2
Апастовский	...	...	-	-	5	5
Арский	-	-	...	...	3	3
Атнинский	-	-	-	-	-	-
Бавлинский	...	...	-	-	2	2
Балтасинский	...	...	-	-	2	2
Бугульминский	13	19.7	11	16.7	2	2
Буинский	-	-	-	-	-	-
Верхнеуслонский	-	-	...	...	2	2
Высокогорский	-	-	...	...	3	3
Дрожжановский	-	-	-	-	1	1
Елабужский	...	...	-	-	3	3
Заинский	-	-	...	...	1	1
Зеленодольский	-	-	-	-	3	3
Кайбицкий	-	-	-	-	-	-
Камско-Устьинский	-	-	-	-	...	...
Спасский	...	...	-	-	2	2
Кукморский	...	...	-	-	2	2
Лаишевский	-	-	...	...	4	4
Лениногорский	...	...	-	-	2	2
Мамадышский	-	-	-	-	...	...
Менделеевский	-	-	-	-	1	1
Мензелинский	...	...	-	-	2	2
Муслимовский	-	-	-	-	-	-
Нижнекамский	-	-	-	-	3	3
Новошешминский	...	...	-	-	1	1
Нурлатский	...	...	-	-	3	3
Пестречинский	10	41.7	-	-	4	3
Рыбно-Слободский	15	68.2	-	-	3	3
Сабинский	...	...	-	-	1	1
Сармановский	...	...	-	-	2	2
Ютазинский	-	-	-	-	...	...
Тетюшский	...	...	...	...	...	...
Тюлячинский	...	...	-	-	2	2
Тукаевский	...	...	-	-	2	2
Черемшанский	-	-	...	...	...	...
Чистопольский	...	...	-	-	3	3
<b>городские округа:</b>						
Казань	-	-	-	-	...	...
Набережные Челны	-	-	-	-	-	-

**65. РАСПРЕДЕЛЕНИЕ ЧИСЛЕННОСТИ ГЛАВ КРЕСТЬЯНСКИХ (ФЕРМЕРСКИХ) ХОЗЯЙСТВ**  
(на 1 июля 2016 года;

	Главы крестьянских (фермерских) хозяйств и индивидуальные предприниматели				в том числе			
	всего	в том числе в возрасте, лет			всего	мужчины		
		до 29	29-49	50 и более		всего	в том числе в возрасте, лет	
							до 29	29-49
<b>РЕСПУБЛИКА ТАТАРСТАН</b>	<b>2798</b>	<b>193</b>	<b>1397</b>	<b>1208</b>	<b>2093</b>	<b>161</b>	<b>1014</b>	<b>918</b>
в том числе								
<b>муниципальные районы:</b>								
Агрызский	47	6	21	20	42	...	...	...
Азнакаевский	107	4	63	40	74	4	39	31
Аксубаевский	44	...	24	18	38	...	20	...
Актанышский	75	6	37	32	62	6	31	25
Алексеевский	63	3	31	29	54	3	27	24
Алькеевский	46	7	22	17	40	...	...	...
Альметьевский	74	...	26	47	13	-	7	...
Апастовский	28	-	18	10	24	-	15	...
Арский	81	7	41	33	67	7	33	27
Атнинский	16	4	...	...	...	4	...	...
Бавлинский	48	...	24	23	36	...	18	17
Балтасинский	108	3	55	50	96	3	51	42
Бугульминский	85	5	52	28	61	...	37	20
Буинский	70	8	34	28	60	...	27	...
Верхнеуслонский	22	...	10	11	14	-	7	7
Высокогорский	54	4	33	17	42	4	24	14
Дрожжановский	79	5	52	22	67	...	43	...
Елабужский	53	5	29	19	44	5	23	16
Заинский	81	3	25	53	...	3	...	49
Зеленодольский	40	4	18	18	28	4	13	11
Кайбицкий	21	...	9	11	...	...	9	8
Камско-Устьинский	26	-	14	12	22	-	...	...
Спасский	100	9	46	45	71	...	26	37
Кукморский	130	14	69	47	108	...	55	40
Лаишевский	34	6	19	...	27	...	16	6
Лениногорский	35	5	12	18	30	...	...	...
Мамадышский	74	8	35	31	57	8	24	25
Менделеевский	78	3	41	34	69	...	34	...
Мензелинский	73	...	34	37	...	-	4	7
Муслюмовский	64	8	31	25	52	8	22	22
Нижнекамский	78	4	42	32	57	...	24	...
Новошешминский	45	...	24	20	15	-	7	8
Нурлатский	72	3	39	30	57	...	29	26
Пестречинский	67	5	24	38	46	...	19	25
Рыбно-Слободский	82	5	28	49	17	...	5	10
Сабинский	90	14	52	24	74	10	45	19
Сармановский	84	3	36	45	68	3	26	39
Ютазинский	50	...	27	22	40	...	18	...
Тетюшский	89	...	52	35	69	...	38	29
Тюлячинский	41	4	25	12	31	...	18	...
Тукаевский	124	3	74	47	98	3	55	40
Черемшанский	41	6	...	25	35	...	...	22
Чистопольский	75	7	32	36	67	7	28	32
<b>городские округа:</b>								
Казань	...	-	...	...	...	-	-	...
Набережные Челны	...	-	-	...	...	-	-	...

**И ИНДИВИДУАЛЬНЫХ ПРЕДПРИНИМАТЕЛЕЙ ПО ПОЛУ И ВОЗРАСТУ**  
человек)

	женщины				В процентах от общей численности глав КФХ и индивидуальных предпринимателей	
	всего	в том числе в возрасте, лет			мужчины	женщины
		до 29	29-49	50 и более		
<b>РЕСПУБЛИКА ТАТАРСТАН</b>	<b>705</b>	<b>32</b>	<b>383</b>	<b>290</b>	<b>74.8</b>	<b>25.2</b>
в том числе						
<b>муниципальные районы:</b>						
Агрызский	5	...	...	...	89.4	10.6
Азнакаевский	33	-	24	9	69.2	30.8
Аксубаевский	6	...	4	...	86.4	13.6
Актанышский	13	-	6	7	82.7	17.3
Алексеевский	9	-	4	5	85.7	14.3
Алькеевский	6	...	...	...	87.0	13.0
Альметьевский	61	...	19	...	17.6	82.4
Апастовский	4	-	3	...	85.7	14.3
Арский	14	-	8	6	82.7	17.3
Атнинский	...	-	...	...	87.5	...
Бавлинский	12	-	6	6	75.0	25.0
Балтасинский	12	-	4	8	88.9	11.1
Бугульминский	24	...	15	8	71.8	28.2
Буинский	10	...	7	...	85.7	14.3
Верхнеуслонский	8	...	3	4	63.6	36.4
Высокогорский	12	-	9	3	77.8	22.2
Дрожжановский	12	...	9	...	84.8	15.2
Елабужский	9	-	6	3	83.0	17.0
Заинский	...	-	...	4	93.8	...
Зеленодольский	12	-	5	7	70.0	30.0
Кайбицкий	...	-	-	3	85.7	14.3
Камско-Устьинский	4	-	...	...	84.6	15.4
Спасский	29	...	20	8	71.0	29.0
Кукморский	22	...	14	7	83.1	16.9
Лаишевский	7	...	3	...	79.4	20.6
Лениногорский	5	...	...	...	85.7	14.3
Мамадышский	17	-	11	6	77.0	23.0
Менделеевский	9	...	7	...	88.5	11.5
Мензелинский	...	...	30	30	...	84.9
Муслимовский	12	-	9	3	81.3	18.8
Нижнекамский	21	...	18	...	73.1	26.9
Новошешминский	30	...	17	12	33.3	66.7
Нурлатский	15	...	10	4	79.2	20.8
Пестречинский	21	...	5	13	68.7	31.3
Рыбно-Слободский	65	...	23	39	20.7	79.3
Сабинский	16	4	7	5	82.2	17.8
Сармановский	16	-	10	6	81.0	19.0
Ютазинский	10	-	9	...	80.0	20.0
Тетюшский	20	-	14	6	77.5	22.5
Тюлячинский	10	...	7	...	75.6	24.4
Тукаевский	26	-	19	7	79.0	21.0
Черемшанский	6	...	...	3	85.4	14.6
Чистопольский	8	-	4	4	89.3	10.7
<b>городские округа:</b>						
Казань	...	-	...	-	...	...
Набережные Челны	-	-	-	-	...	-

**66. РАСПРЕДЕЛЕНИЕ ЧИСЛЕННОСТИ ГЛАВ КРЕСТЬЯНСКИХ (ФЕРМЕРСКИХ) ХОЗЯЙСТВ И  
ИНДИВИДУАЛЬНЫХ ПРЕДПРИНИМАТЕЛЕЙ ПО УРОВНЮ ОБРАЗОВАНИЯ**  
(на 1 июля 2016 года; человек)

	Главы крестьянских (фермерских) хозяйств и индивидуальные предприниматели - всего	в том числе имеющие образование						
		высшее профессиональное (высшее)		среднее профессиональное (среднее специальное)		начальное профессиональное (профессионально- техническое)	среднее (полное) общее или основное общее	начальное общее или не имеют начального общего образования
		всего	в том числе сельско- хозяйственное	всего	в том числе сельско- хозяйственное			
<b>РЕСПУБЛИКА ТАТАРСТАН</b>	<b>2798</b>	<b>1185</b>	<b>598</b>	<b>982</b>	<b>385</b>	<b>158</b>	<b>463</b>	<b>10</b>
в том числе								
<b>муниципальные районы:</b>								
Агрызский	47	21	21	19	16	...	5	-
Азнакаевский	107	38	18	26	20	21	22	-
Аксубаевский	44	22	11	9	5	4	9	-
Актанышский	75	28	16	26	16	8	13	-
Алексеевский	63	28	16	25	16	-	10	-
Алькеевский	46	19	13	12	6	11	4	-
Альметьевский	74	40	28	18	11	...	15	-
Апастовский	28	13	8	7	...	4	4	-
Арский	81	44	30	28	9	-	8	...
Атнинский	16	...	3	4	3	...	3	-
Бавлинский	48	22	13	19	10	-	6	...
Балтасинский	108	35	18	30	14	7	36	-
Бугульминский	85	33	13	50	...	...	...	-
Буинский	70	37	21	11	8	-	22	-
Верхнеуслонский	22	11	4	8	...	-	3	-
Высокогорский	54	36	12	13	...	...	3	-
Дрожжановский	79	25	16	32	11	...	21	-
Елабужский	53	28	6	15	6	...	6	...
Заинский	81	29	15	32	9	7	12	...
Зеленодольский	40	19	3	18	...	...	...	-
Кайбицкий	21	12	6	...	-	...	5	-
Камско-Устьинский	26	11	4	6	5	7	...	-
Спасский	100	29	18	38	5	9	23	...
Кукморский	130	47	28	47	24	13	23	-
Лаишевский	34	24	10	7	4	...	...	-
Лениногорский	35	20	12	14	-	-	...	-
Мамадышский	74	29	12	27	16	6	12	-
Менделеевский	78	30	18	22	13	-	26	-
Мензелинский	73	23	10	40	28	...	8	-
Муслюмовский	64	22	11	23	11	4	15	-
Нижнекамский	78	29	6	39	5	...	7	...
Новошешминский	45	23	8	12	4	...	9	-
Нурлатский	72	34	8	24	-	...	13	-
Пестречинский	67	50	22	13	...	-	4	-
Рыбно-Слободский	82	38	18	13	5	16	15	-
Сабинский	90	42	21	22	13	10	16	-
Сармановский	84	...	13	47	17	...	12	...
Ютазинский	50	16	11	29	4	...	4	-
Тетюшский	89	30	15	51	27	5	3	-
Тюлячинский	41	21	12	8	3	...	11	-
Тукаевский	124	51	23	50	...	3	19	...
Черемшанский	41	14	9	21	15	-	6	-
Чистопольский	75	31	18	22	14	-	22	-
<b>городские округа:</b>								
Казань	...	...	-	...	-	...	-	-
Набережные Челны	...	-	-	...	-	-	-	-

**67. СТРУКТУРА ЧИСЛЕННОСТИ ГЛАВ КРЕСТЬЯНСКИХ (ФЕРМЕРСКИХ) ХОЗЯЙСТВ И ИНДИВИДУАЛЬНЫХ ПРЕДПРИНИМАТЕЛЕЙ ПО ПОЛУ И ВОЗРАСТУ**

(на 1 июля 2016 года; в процентах от общей численности глав крестьянских (фермерских) хозяйств и индивидуальных предпринимателей)

	Главы крестьянских (фермерских) хозяйств и индивидуальные предприниматели в возрасте, лет			в том числе					
				мужчины в возрасте, лет			женщины в возрасте, лет		
	до 29	29-49	50 и более	до 29	29-49	50 и более	до 29	29-49	50 и более
<b>РЕСПУБЛИКА ТАТАРСТАН</b>	<b>6.9</b>	<b>49.9</b>	<b>43.2</b>	<b>5.8</b>	<b>36.2</b>	<b>32.8</b>	<b>1.1</b>	<b>13.7</b>	<b>10.4</b>
в том числе									
<b>муниципальные районы:</b>									
Агрызский	12.8	44.7	42.6	8.5	40.4	40.4	...	...	...
Азнакаевский	3.7	58.9	37.4	3.7	36.4	29.0	-	22.4	8.4
Аксубаевский	...	54.5	40.9	...	45.5	38.6	...	9.1	...
Актанышский	8.0	49.3	42.7	8.0	41.3	33.3	-	8.0	9.3
Алексеевский	4.8	49.2	46.0	4.8	42.9	38.1	-	6.3	7.9
Алькеевский	15.2	47.8	37.0	10.9	43.5	32.6	...	...	...
Альметьевский	...	35.1	63.5	-	9.5	...	...	25.7	55.4
Апастовский	-	64.3	35.7	-	53.6	32.1	-	10.7	...
Арский	8.6	50.6	40.7	8.6	40.7	33.3	-	9.9	7.4
Атнинский	25.0	31.3	43.8	25.0	25.0	37.5	-	...	...
Бавлинский	...	50.0	47.9	...	37.5	35.4	-	12.5	12.5
Балтасинский	2.8	50.9	46.3	2.8	47.2	38.9	-	3.7	7.4
Бугульминский	5.9	61.2	32.9	4.7	43.5	23.5	...	17.6	9.4
Буинский	11.4	48.6	40.0	10.0	38.6	37.1	...	10.0	...
Верхнеуслонский	...	45.5	50.0	-	31.8	31.8	...	13.6	18.2
Высокогорский	7.4	61.1	31.5	7.4	44.4	25.9	-	16.7	5.6
Дрожжановский	6.3	65.8	27.8	5.1	54.4	25.3	...	11.4	...
Елабужский	9.4	54.7	35.8	9.4	43.4	30.2	-	11.3	5.7
Заинский	3.7	30.9	65.4	3.7	29.6	60.5	-	...	4.9
Зеленодольский	10.0	45.0	45.0	10.0	32.5	27.5	-	12.5	17.5
Кайбицкий	...	42.9	52.4	...	42.9	38.1	-	-	14.3
Камско-Устьинский	-	53.8	46.2	-	46.2	38.5	-	...	...
Спасский	9.0	46.0	45.0	8.0	26.0	37.0	...	20.0	8.0
Кукморский	10.8	53.1	36.2	10.0	42.3	30.8	...	10.8	5.4
Лаишевский	17.6	55.9	...	14.7	47.1	17.6	...	8.8	8.8
Лениногорский	14.3	34.3	51.4	11.4	28.6	45.7	...	...	...
Мамадышский	10.8	47.3	41.9	10.8	32.4	33.8	-	14.9	8.1
Менделеевский	3.8	52.6	43.6	...	43.6	42.3	...	9.0	...
Мензелинский	...	46.6	50.7	-	5.5	9.6	...	41.1	41.1
Муслимовский	12.5	48.4	39.1	12.5	34.4	34.4	-	14.1	4.7
Нижнекамский	5.1	53.8	41.0	3.8	30.8	38.5	...	23.1	...
Новошешминский	...	53.3	44.4	-	15.6	17.8	...	37.8	26.7
Нурлатский	4.2	54.2	41.7	...	40.3	36.1	...	13.9	5.6
Пестречинский	7.5	35.8	56.7	...	28.4	37.3	4.5	7.5	19.4
Рыбно-Слободский	6.1	34.1	59.8	...	6.1	12.2	3.7	28.0	47.6
Сабинский	15.6	57.8	26.7	11.1	50.0	21.1	4.4	7.8	5.6
Сармановский	3.6	42.9	53.6	3.6	31.0	46.4	-	11.9	7.1
Ютазинский	...	54.0	44.0	...	36.0	42.0	-	18.0	...
Тетюшский	...	58.4	39.3	...	42.7	32.6	-	15.7	6.7
Тюлячинский	9.8	61.0	29.3	7.3	43.9	24.4	...	17.1	...
Тукаевский	2.4	59.7	37.9	2.4	44.4	32.3	-	15.3	5.6
Черемшанский	14.6	...	61.0	12.2	19.5	53.7	...	...	7.3
Чистопольский	9.3	42.7	48.0	9.3	37.3	42.7	-	5.3	5.3
<b>городские округа:</b>									
Казань	-	...	...	-	-	...	-	...	-
Набережные Челны	-	-	...	-	-	...	-	-	-

## 68. РАСПРЕДЕЛЕНИЕ ЧИСЛЕННОСТИ ГЛАВ КРЕСТЬЯНСКИХ (ФЕРМЕРСКИХ) ХОЗЯЙСТВ

(на 1 июля 2016 года;

	Главы крестьянских (фермерских) хозяйств и индивидуальные								
	общий стаж, лет						в сельском		
	до 1	1 - 4	5-10	11-20	21-30	31 и более	до 1	1 - 4	5-10
<b>РЕСПУБЛИКА ТАТАРСТАН</b>	<b>9</b>	<b>113</b>	<b>252</b>	<b>549</b>	<b>834</b>	<b>1041</b>	<b>47</b>	<b>488</b>	<b>628</b>
в том числе									
<b>муниципальные районы:</b>									
Агрызский	...	3	5	10	12	16	...	11	12
Азнакаевский	-	...	8	28	34	36	4	17	29
Аксубаевский	-	...	3	8	16	16	-	7	9
Актанышский	-	5	5	12	23	30	...	20	17
Алексеевский	...	...	6	12	15	27	...	7	16
Алькеевский	-	...	5	7	15	17	...	7	13
Альметьевский	...	...	4	8	15	45	...	5	10
Апастовский	-	-	...	7	12	7	-	...	5
Арский	...	4	9	11	23	33	...	14	16
Атнинский	...	...	3	...	...	...	...	6	...
Бавлинский	-	...	4	13	8	22	-	7	11
Балтасинский	-	...	9	17	34	46	...	18	...
Бугульминский	-	4	5	32	19	25	...	21	28
Буинский	-	4	7	11	20	28	...	7	12
Верхнеуслонский	-	...	...	4	6	10	-	4	6
Высокогорский	-	4	8	16	12	14	-	21	16
Дрожжановский	-	3	8	14	36	18	...	...	12
Елабужский	-	4	7	12	15	15	...	7	19
Заинский	-	...	6	11	15	48	-	13	13
Зеленодольский	-	4	4	6	13	13	4	19	5
Кайбицкий	-	-	...	4	7	9	-	5	5
Камско-Устьинский	-	-	...	4	9	12	-	5	8
Спасский	...	4	9	15	32	39	3	4	12
Кукморский	-	9	13	23	49	36	4	22	20
Лаишевский	-	...	5	9	9	10	...	12	4
Лениногорский	-	3	5	4	6	17	-	12	11
Мамадышский	-	4	7	13	21	29	...	17	17
Менделеевский	-	-	8	19	20	31	...	14	33
Мензелинский	-	...	...	13	21	35	-	5	16
Муслюмовский	-	4	7	14	17	22	...	12	14
Нижнекамский	-	...	4	16	35	21	-	19	18
Новошешминский	-	-	5	10	15	15	-	8	13
Нурлатский	-	...	8	18	20	24	...	15	14
Пестречинский	-	3	4	16	...	34	...	10	13
Рыбно-Слободский	-	...	10	11	19	40	-	11	16
Сабинский	-	7	18	17	28	...	6	19	21
Сармановский	...	...	...	11	34	34	...	12	18
Ютазинский	-	...	...	8	18	21	-	6	17
Тетюшский	-	4	15	19	30	21	-	22	28
Тюлячинский	-	3	5	7	15	11	...	10	10
Тукаевский	-	...	4	40	44	35	...	11	31
Черемшанский	-	5	...	...	15	18	-	6	10
Чистопольский	...	5	6	16	12	34	...	13	14
<b>городские округа:</b>									
Казань	-	-	-	...	...	...	-	...	...
Набережные Челны	-	-	-	-	-	...	-	-	-



**И ИНДИВИДУАЛЬНЫХ ПРЕДПРИНИМАТЕЛЕЙ ПО СТАЖУ РАБОТЫ**  
человек)

предприниматели, имеющие стаж работы									
хозяйстве, лет				руководителем, лет					
	11-20	21-30	31 и более	до 1	1 - 4	5-10	11-20	21-30	31 и более
<b>РЕСПУБЛИКА ТАТАРСТАН</b>	<b>576</b>	<b>558</b>	<b>501</b>	<b>127</b>	<b>1152</b>	<b>972</b>	<b>490</b>	<b>56</b>	<b>...</b>
в том числе									
<b>муниципальные районы:</b>									
Агрызский	7	9	7	...	21	13	9	...	-
Азнакаевский	17	21	19	12	40	44	10	...	-
Аксубаевский	9	10	9	-	25	11	5	3	-
Актанышский	16	13	8	...	37	26	10	...	-
Алексеевский	13	11	15	4	24	18	12	5	-
Алькеевский	3	12	10	4	15	22	5	-	-
Альметьевский	14	17	27	...	...	20	28	7	-
Апастовский	7	9	4	...	9	11	7	-	-
Арский	17	16	17	...	35	27	17	-	-
Атнинский	-	3	...	3	10	...	-	-	-
Бавлинский	6	9	15	...	14	19	12	...	-
Балтасинский	34	29	14	11	55	22	18	...	-
Бугульминский	13	13	9	5	39	32	8	...	-
Буинский	13	17	20	3	21	22	23	...	-
Верхнеуслонский	3	...	7	3	...	8	3	...	-
Высокогорский	9	6	...	-	27	15	9	3	-
Дрожжановский	18	28	16	7	30	36	6	-	-
Елабужский	12	9	5	3	14	26	9	...	-
Заинский	27	16	12	...	19	19	34	8	-
Зеленодольский	3	6	3	5	28	...	...	-	-
Кайбицкий	...	5	5	...	9	8	3	-	-
Камско-Устьинский	...	5	7	3	12	8	...	...	-
Спасский	26	24	31	4	40	23	33	-	-
Кукморский	26	36	22	10	47	34	36	3	-
Лаишевский	7	6	4	3	18	8	4	...	-
Лениногорский	7	...	4	...	18	13	3	-	-
Мамадышский	13	13	13	5	35	28	6	-	-
Менделеевский	11	9	9	...	28	35	13	-	-
Мензелинский	19	13	20	...	20	35	15	...	-
Муслюмовский	16	10	11	...	27	23	12	-	-
Нижнекамский	16	19	6	-	39	33	4	...	...
Новошешминский	10	8	6	-	14	18	12	...	-
Нурлатский	19	7	16	...	44	20	6	...	-
Пестречинский	25	8	10	...	25	15	23	3	-
Рыбно-Слободский	14	18	23	-	32	28	21	...	-
Сабинский	18	17	9	9	40	28	13	-	-
Сармановский	21	21	11	3	38	31	12	-	-
Ютазинский	12	9	6	...	16	23	9	...	-
Тетюшский	19	15	5	...	46	36	6	-	-
Тюлячинский	4	10	6	...	21	15	4	-	-
Тукаевский	31	30	20	...	52	61	8	...	-
Черемшанский	8	4	13	-	17	16	7	...	-
Чистопольский	10	14	22	7	26	31	11	-	-
<b>городские округа:</b>									
Казань	...	-	-	-	...	...	...	-	-
Набережные Челны	-	-	...	-	-	...	-	-	-

**69. СТРУКТУРА ЧИСЛЕННОСТИ ГЛАВ КРЕСТЬЯНСКИХ (ФЕРМЕРСКИХ) ХОЗЯЙСТВ**  
(на 1 июля 2016 года; в процентах от общей численности глав крестьянских)

	Главы крестьянских (фермерских) хозяйств								
	общий стаж, лет						в сельском		
	до 1	1 - 4	5-10	11-20	21-30	31 и более	до 1	1 - 4	5-10
<b>РЕСПУБЛИКА ТАТАРСТАН</b>	<b>0.3</b>	<b>4.0</b>	<b>9.0</b>	<b>19.6</b>	<b>29.8</b>	<b>37.2</b>	<b>1.7</b>	<b>17.4</b>	<b>22.4</b>
в том числе									
<b>муниципальные районы :</b>									
Агрызский	...	6.4	10.6	21.3	25.5	34.0	...	23.4	25.5
Азнакаевский	-	...	7.5	26.2	31.8	33.6	3.7	15.9	27.1
Аксубаевский	-	...	6.8	18.2	36.4	36.4	-	15.9	20.5
Актанышский	-	6.7	6.7	16.0	30.7	40.0	...	26.7	22.7
Алексеевский	...	...	9.5	19.0	23.8	42.9	...	11.1	25.4
Алькеевский	-	...	10.9	15.2	32.6	37.0	...	15.2	28.3
Альметьевский	...	...	5.4	10.8	20.3	60.8	...	6.8	13.5
Апастовский	-	-	...	25.0	42.9	25.0	-	10.7	17.9
Арский	...	4.9	11.1	13.6	28.4	40.7	...	17.3	19.8
Атнинский	...	...	18.8	...	25.0	31.3	...	37.5	18.8
Бавлинский	-	...	8.3	27.1	16.7	45.8	-	14.6	22.9
Балтасинский	-	...	8.3	15.7	31.5	42.6	...	16.7	...
Бугульминский	-	4.7	5.9	37.6	22.4	29.4	...	24.7	32.9
Буинский	-	5.7	10.0	15.7	28.6	40.0	...	10.0	17.1
Верхнеуслонский	-	...	...	18.2	27.3	45.5	-	18.2	27.3
Высокогорский	-	7.4	14.8	29.6	22.2	25.9	-	38.9	29.6
Дрожжановский	-	3.8	10.1	17.7	45.6	22.8	...	...	15.2
Елабужский	-	7.5	13.2	22.6	28.3	28.3	...	13.2	35.8
Заинский	-	...	7.4	13.6	18.5	59.3	-	16.0	16.0
Зеленодольский	-	10.0	10.0	15.0	32.5	32.5	10.0	47.5	12.5
Кайбицкий	-	-	...	19.0	33.3	42.9	-	23.8	23.8
Камско-Устьинский	-	-	...	15.4	34.6	46.2	-	19.2	30.8
Спасский	...	4.0	9.0	15.0	32.0	39.0	3.0	4.0	12.0
Кукморский	-	6.9	10.0	17.7	37.7	27.7	3.1	16.9	15.4
Лаишевский	-	...	14.7	26.5	26.5	29.4	...	35.3	11.8
Лениногорский	-	8.6	14.3	11.4	17.1	48.6	-	34.3	31.4
Мамадышский	-	5.4	9.5	17.6	28.4	39.2	...	23.0	23.0
Менделеевский	-	-	10.3	24.4	25.6	39.7	...	17.9	42.3
Мензелинский	-	...	...	17.8	28.8	47.9	-	6.8	21.9
Муслюмовский	-	6.3	10.9	21.9	26.6	34.4	...	18.8	21.9
Нижнекамский	-	...	5.1	20.5	44.9	26.9	-	24.4	23.1
Новошешминский	-	-	11.1	22.2	33.3	33.3	-	17.8	28.9
Нурлатский	-	...	11.1	25.0	27.8	33.3	...	20.8	19.4
Пестречинский	-	4.5	6.0	23.9	...	50.7	...	14.9	19.4
Рыбно-Слободский	-	...	12.2	13.4	23.2	48.8	-	13.4	19.5
Сабинский	-	7.8	20.0	18.9	31.1	...	6.7	21.1	23.3
Сармановский	...	...	...	13.1	40.5	40.5	...	14.3	21.4
Ютазинский	-	...	...	16.0	36.0	42.0	-	12.0	34.0
Тетюшский	-	4.5	16.9	21.3	33.7	23.6	-	24.7	31.5
Тюлячинский	-	7.3	12.2	17.1	36.6	26.8	...	24.4	24.4
Тукаевский	-	...	3.2	32.3	35.5	28.2	...	8.9	25.0
Черемшанский	-	12.2	...	...	36.6	43.9	-	14.6	24.4
Чистопольский	...	6.7	8.0	21.3	16.0	45.3	...	17.3	18.7
<b>городские округа:</b>									
Казань	-	-	-	...	...	...	-	...	...
Набережные Челны	-	-	-	-	-	...	-	-	-

**И ИНДИВИДУАЛЬНЫХ ПРЕДПРИНИМАТЕЛЕЙ ПО СТАЖУ РАБОТЫ**  
(фермерских) хозяйств и индивидуальных предпринимателей)

и индивидуальные предприниматели, имеющие стаж работы									
хозяйстве, лет				руководителем, лет					
	11-20	21-30	31 и более	до 1	1 - 4	5-10	11-20	21-30	31 и более
<b>РЕСПУБЛИКА ТАТАРСТАН</b>	<b>20.6</b>	<b>19.9</b>	<b>17.9</b>	<b>4.5</b>	<b>41.2</b>	<b>34.7</b>	<b>17.5</b>	<b>2.0</b>	<b>...</b>
в том числе									
<b>муниципальные районы :</b>									
Агрызский	14.9	19.1	14.9	...	44.7	27.7	19.1	...	-
Азнакаевский	15.9	19.6	17.8	11.2	37.4	41.1	9.3	...	-
Аксубаевский	20.5	22.7	20.5	-	56.8	25.0	11.4	6.8	-
Актанышский	21.3	17.3	10.7	...	49.3	34.7	13.3	...	-
Алексеевский	20.6	17.5	23.8	6.3	38.1	28.6	19.0	7.9	-
Алькеевский	6.5	26.1	21.7	8.7	32.6	47.8	10.9	-	-
Альметьевский	18.9	23.0	36.5	...	...	27.0	37.8	9.5	-
Апастовский	25.0	32.1	14.3	...	32.1	39.3	25.0	-	-
Арский	21.0	19.8	21.0	...	43.2	33.3	21.0	-	-
Атнинский	-	18.8	...	18.8	62.5	18.8	-	-	-
Бавлинский	12.5	18.8	31.3	...	29.2	39.6	25.0	...	-
Балтасинский	31.5	26.9	13.0	10.2	50.9	20.4	16.7	...	-
Бугульминский	15.3	15.3	10.6	5.9	45.9	37.6	9.4	...	-
Буинский	18.6	24.3	28.6	4.3	30.0	31.4	32.9	...	-
Верхнеуслонский	13.6	...	31.8	13.6	31.8	36.4	13.6	...	-
Высокогорский	16.7	11.1	...	-	50.0	27.8	16.7	5.6	-
Дрожжановский	22.8	35.4	20.3	8.9	38.0	45.6	7.6	-	-
Елабужский	22.6	17.0	9.4	5.7	26.4	49.1	17.0	...	-
Заинский	33.3	19.8	14.8	...	23.5	23.5	42.0	9.9	-
Зеленодольский	7.5	15.0	7.5	12.5	70.0	...	...	-	-
Кайбицкий	...	23.8	23.8	...	42.9	38.1	14.3	-	-
Камско-Устьинский	...	19.2	26.9	11.5	46.2	30.8	...	...	-
Спасский	26.0	24.0	31.0	4.0	40.0	23.0	33.0	-	-
Кукморский	20.0	27.7	16.9	7.7	36.2	26.2	27.7	2.3	-
Лаишевский	20.6	17.6	11.8	8.8	52.9	23.5	11.8	...	-
Лениногорский	20.0	...	11.4	...	51.4	37.1	8.6	-	-
Мамадышский	17.6	17.6	17.6	6.8	47.3	37.8	8.1	-	-
Менделеевский	14.1	11.5	11.5	...	35.9	44.9	16.7	-	-
Мензелинский	26.0	17.8	27.4	...	27.4	47.9	20.5	...	-
Муслюмовский	25.0	15.6	17.2	...	42.2	35.9	18.8	-	-
Нижнекамский	20.5	24.4	7.7	-	50.0	42.3	5.1	...	...
Новошешминский	22.2	17.8	13.3	-	31.1	40.0	26.7	...	-
Нурлатский	26.4	9.7	22.2	...	61.1	27.8	8.3	...	-
Пестречинский	37.3	11.9	14.9	...	37.3	22.4	34.3	4.5	-
Рыбно-Слободский	17.1	22.0	28.0	-	39.0	34.1	25.6	...	-
Сабинский	20.0	18.9	10.0	10.0	44.4	31.1	14.4	-	-
Сармановский	25.0	25.0	13.1	3.6	45.2	36.9	14.3	-	-
Ютазинский	24.0	18.0	12.0	...	32.0	46.0	18.0	...	-
Тетюшский	21.3	16.9	5.6	...	51.7	40.4	6.7	-	-
Тюлячинский	9.8	24.4	14.6	...	51.2	36.6	9.8	-	-
Тукаевский	25.0	24.2	16.1	...	41.9	49.2	6.5	...	-
Черемшанский	19.5	9.8	31.7	-	41.5	39.0	17.1	...	-
Чистопольский	13.3	18.7	29.3	9.3	34.7	41.3	14.7	-	-
<b>городские округа:</b>									
Казань	...	-	-	-	...	...	...	-	-
Набережные Челны	-	-	...	-	-	...	-	-	-

**70. СТРУКТУРА ЧИСЛЕННОСТИ ГЛАВ КРЕСТЬЯНСКИХ (ФЕРМЕРСКИХ) ХОЗЯЙСТВ И ИНДИВИДУАЛЬНЫХ ПРЕДПРИНИМАТЕЛЕЙ ПО УРОВНЮ ОБРАЗОВАНИЯ**

(на 1 июля 2016 года; в процентах от общей численности глав крестьянских (фермерских) хозяйств и индивидуальных предпринимателей)

	Главы крестьянских (фермерских) хозяйств и индивидуальные предприниматели, имеющие образование						
	высшее профессиональное (высшее)		среднее профессиональное (среднее специальное)		начальное профессиональное (профессионально-техническое)	среднее (полное) общее или основное общее	начальное общее или не имеют начального общего образования
	всего	в том числе сельскохозяйственное	всего	в том числе сельскохозяйственное			
<b>РЕСПУБЛИКА ТАТАРСТАН</b>	<b>42.4</b>	<b>21.4</b>	<b>35.1</b>	<b>13.8</b>	<b>5.6</b>	<b>16.5</b>	<b>0.4</b>
в том числе							
<b>муниципальные районы:</b>							
Агрызский	44.7	44.7	40.4	34.0	...	10.6	-
Азнакаевский	35.5	16.8	24.3	18.7	19.6	20.6	-
Аксубаевский	50.0	25.0	20.5	11.4	9.1	20.5	-
Актанышский	37.3	21.3	34.7	21.3	10.7	17.3	-
Алексеевский	44.4	25.4	39.7	25.4	-	15.9	-
Алькеевский	41.3	28.3	26.1	13.0	23.9	8.7	-
Альметьевский	54.1	37.8	24.3	14.9	...	20.3	-
Апастовский	46.4	28.6	25.0	...	14.3	14.3	-
Арский	54.3	37.0	34.6	11.1	-	9.9	...
Атнинский	43.8	18.8	25.0	18.8	...	18.8	-
Бавлинский	45.8	27.1	39.6	20.8	-	12.5	...
Балтасинский	32.4	16.7	27.8	13.0	6.5	33.3	-
Бугульминский	38.8	15.3	58.8	...	...	...	-
Буинский	52.9	30.0	15.7	11.4	-	31.4	-
Верхнеуслонский	50.0	18.2	36.4	...	-	13.6	-
Высокогорский	66.7	22.2	24.1	...	...	5.6	-
Дрожжановский	31.6	20.3	40.5	13.9	...	26.6	-
Елабужский	52.8	11.3	28.3	11.3	...	11.3	...
Заинский	35.8	18.5	39.5	11.1	8.6	14.8	...
Зеленодольский	47.5	7.5	45.0	...	...	...	-
Кайбицкий	57.1	28.6	...	-	...	23.8	-
Камско-Устьинский	42.3	15.4	23.1	19.2	26.9	...	-
Спасский	29.0	18.0	38.0	5.0	9.0	23.0	...
Кукморский	36.2	21.5	36.2	18.5	10.0	17.7	-
Лаишевский	70.6	29.4	20.6	11.8	...	...	-
Лениногорский	57.1	34.3	40.0	-	-	...	-
Мамадышский	39.2	16.2	36.5	21.6	8.1	16.2	-
Менделеевский	38.5	23.1	28.2	16.7	-	33.3	-
Мензелинский	31.5	13.7	54.8	38.4	...	11.0	-
Муслюмовский	34.4	17.2	35.9	17.2	6.3	23.4	-
Нижнекамский	37.2	7.7	50.0	6.4	...	9.0	...
Новошешминский	51.1	17.8	26.7	8.9	...	20.0	-
Нурлатский	47.2	11.1	33.3	-	...	18.1	-
Пестречинский	74.6	32.8	19.4	...	-	6.0	-
Рыбно-Слободский	46.3	22.0	15.9	6.1	19.5	18.3	-
Сабинский	46.7	23.3	24.4	14.4	11.1	17.8	-
Сармановский	...	15.5	56.0	20.2	...	14.3	...
Ютазинский	32.0	22.0	58.0	8.0	...	8.0	-
Тетюшский	33.7	16.9	57.3	30.3	5.6	3.4	-
Тюлячинский	51.2	29.3	19.5	7.3	...	26.8	-
Тукаевский	41.1	18.5	40.3	...	2.4	15.3	...
Черемшанский	34.1	22.0	51.2	36.6	-	14.6	-
Чистопольский	41.3	24.0	29.3	18.7	-	29.3	-
<b>городские округа:</b>							
Казань	...	-	...	-	...	-	-
Набережные Челны	-	-	...	-	-	-	-

**71. ГРУППИРОВКА КРЕСТЬЯНСКИХ (ФЕРМЕРСКИХ) ХОЗЯЙСТВ И ИНДИВИДУАЛЬНЫХ ПРЕДПРИНИМАТЕЛЕЙ  
ПО ЧИСЛЕННОСТИ РАБОТНИКОВ**

(на 1 июля 2016 года)

	Хозяйства, имеющие численность работников, человек									
	1 - 2	3 - 4	5 - 6	7 - 10	11 - 15	16 - 30	31 - 60	61 - 100	свыше 100	Итого
<b>РЕСПУБЛИКА ТАТАРСТАН</b>										
Число хозяйств, единиц	1747	669	190	100	38	34	14	...	...	2798
в процентах от общего числа хозяйств	62.4	23.9	6.8	3.6	1.4	1.2	0.5	...	...	100
Численность работников, человек	...	2223	1024	800	488	739	531	...	...	8841
в процентах от общей численности работников	26.5	25.1	11.6	9.0	5.5	8.4	6.0	...	...	100
в среднем на одно хозяйство, человек	...	3	5	8	13	22	38	85	...	3
<b>муниципальные районы :</b>										
<b>Агрызский</b>										
Число хозяйств, единиц	27	17	3	-	-	-	-	-	-	47
в процентах от общего числа хозяйств	57.4	36.2	6.4	-	-	-	-	-	-	100
Численность работников, человек	...	...	...	-	-	-	-	-	-	121
в процентах от общей численности работников	39.7	46.3	14.0	-	-	-	-	-	-	100
в среднем на одно хозяйство, человек	...	...	6	-	-	-	-	-	-	3
<b>Азнакаевский</b>										
Число хозяйств, единиц	54	37	9	...	4	-	...	-	-	107
в процентах от общего числа хозяйств	50.5	34.6	8.4	...	3.7	-	...	-	-	100
Численность работников, человек	73	125	49	...	50	-	...	-	-	371
в процентах от общей численности работников	19.7	33.7	13.2	...	13.5	-	...	-	-	100
в среднем на одно хозяйство, человек	1	3	5	...	13	-	...	-	-	3
<b>Аксубаевский</b>										
Число хозяйств, единиц	22	14	5	...	...	-	-	-	-	44
в процентах от общего числа хозяйств	50.0	31.8	11.4	...	...	-	-	-	-	100
Численность работников, человек	35	48	27	...	...	-	-	-	-	139
в процентах от общей численности работников	25.2	34.5	19.4	...	...	-	-	-	-	100
в среднем на одно хозяйство, человек	2	3	5	...	...	-	-	-	-	3
<b>Актанышский</b>										
Число хозяйств, единиц	61	11	...	-	...	-	-	-	-	75
в процентах от общего числа хозяйств	81.3	14.7	...	-	...	-	-	-	-	100
Численность работников, человек	74	35	...	-	...	-	-	-	-	133
в процентах от общей численности работников	55.6	26.3	...	-	...	-	-	-	-	100
в среднем на одно хозяйство, человек	1	3	...	-	...	-	-	-	-	2
<b>Алексеевский</b>										
Число хозяйств, единиц	27	16	9	7	...	...	-	-	-	63
в процентах от общего числа хозяйств	42.9	25.4	14.3	11.1	...	...	-	-	-	100
Численность работников, человек	39	54	50	59	...	...	-	-	-	262
в процентах от общей численности работников	14.9	20.6	19.1	22.5	...	...	-	-	-	100
в среднем на одно хозяйство, человек	1	3	6	8	...	...	-	-	-	4
<b>Алькеевский</b>										
Число хозяйств, единиц	43	...	-	-	-	...	-	-	-	46
в процентах от общего числа хозяйств	93.5	...	-	-	-	...	-	-	-	100

	Хозяйства, имеющие численность работников, человек									Итого
	1 - 2	3 - 4	5 - 6	7 - 10	11 - 15	16 - 30	31 - 60	61 - 100	свыше 100	
Численность работников, человек	49	...	-	-	-	...	-	-	-	75
в процентах от общей численности работников	65.3	...	-	-	-	...	-	-	-	100
в среднем на одно хозяйство, человек	1	...	-	-	-	...	-	-	-	2
<b>Альметьевский</b>										
Число хозяйств, единиц	61	6	4	...	...	-	-	-	-	74
в процентах от общего числа хозяйств	82.4	8.1	5.4	...	...	-	-	-	-	100
Численность работников, человек	70	19	22	...	...	-	-	-	-	138
в процентах от общей численности работников	50.7	13.8	15.9	...	...	-	-	-	-	100
в среднем на одно хозяйство, человек	1	3	6	...	...	-	-	-	-	2
<b>Апастовский</b>										
Число хозяйств, единиц	19	...	-	-	-	...	-	-	-	28
в процентах от общего числа хозяйств	67.9	...	-	-	-	...	-	-	-	100
Численность работников, человек	...	26	-	-	-	...	-	-	-	72
в процентах от общей численности работников	...	36.1	-	-	-	...	-	-	-	100
в среднем на одно хозяйство, человек	...	3	-	-	-	...	-	-	-	3
<b>Арский</b>										
Число хозяйств, единиц	28	24	14	7	...	6	...	-	-	81
в процентах от общего числа хозяйств	34.6	29.6	17.3	8.6	...	7.4	...	-	-	100
Численность работников, человек	41	81	75	54	...	139	...	-	-	445
в процентах от общей численности работников	9.2	18.2	16.9	12.1	...	31.2	...	-	-	100
в среднем на одно хозяйство, человек	1	3	5	8	...	23	...	-	-	5
<b>Атнинский</b>										
Число хозяйств, единиц	...	...	...	-	-	-	-	-	-	16
в процентах от общего числа хозяйств	56.3	...	...	-	-	-	-	-	-	100
Численность работников, человек	...	19	...	-	-	-	-	-	-	38
в процентах от общей численности работников	...	50.0	...	-	-	-	-	-	-	100
в среднем на одно хозяйство, человек	...	3	...	-	-	-	-	-	-	2
<b>Бавлинский</b>										
Число хозяйств, единиц	26	11	5	-	...	...	...	-	...	48
в процентах от общего числа хозяйств	54.2	22.9	10.4	-	...	...	...	-	...	100
Численность работников, человек	31	...	26	-	...	...	...	-	...	368
в процентах от общей численности работников	8.4	...	7.1	-	...	...	...	-	...	100
в среднем на одно хозяйство, человек	1	4	5	-	...	...	...	-	...	8
<b>Балтасинский</b>										
Число хозяйств, единиц	87	17	...	...	-	-	-	-	-	108
в процентах от общего числа хозяйств	80.6	15.7	...	...	-	-	-	-	-	100
Численность работников, человек	...	54	...	...	-	-	-	-	-	219
в процентах от общей численности работников	61.2	24.7	...	...	-	-	-	-	-	100
в среднем на одно хозяйство, человек	...	3	...	9	-	-	-	-	-	2
<b>Бугульминский</b>										
Число хозяйств, единиц	66	12	5	...	-	-	...	-	-	85
в процентах от общего числа хозяйств	77.6	14.1	5.9	...	-	-	...	-	-	100

	Хозяйства, имеющие численность работников, человек									Итого
	1 - 2	3 - 4	5 - 6	7 - 10	11 - 15	16 - 30	31 - 60	61 - 100	свыше 100	
Численность работников, человек	73	37	28	...	-	-	...	-	-	184
в процентах от общей численности работников	39.7	20.1	15.2	...	-	-	...	-	-	100
в среднем на одно хозяйство, человек	1	3	6	...	-	-	...	-	-	2
<b>Буинский</b>										
Число хозяйств, единиц	21	39	...	5	...	-	-	-	-	70
в процентах от общего числа хозяйств	30.0	55.7	...	7.1	...	-	-	-	-	100
Численность работников, человек	...	132	...	38	...	-	-	-	-	250
в процентах от общей численности работников	15.6	52.8	...	15.2	...	-	-	-	-	100
в среднем на одно хозяйство, человек	...	3	5	8	...	-	-	-	-	4
<b>Верхнеуслонский</b>										
Число хозяйств, единиц	11	5	...	3	-	-	...	-	-	22
в процентах от общего числа хозяйств	50.0	22.7	...	13.6	-	-	...	-	-	100
Численность работников, человек	15	17	...	23	-	-	...	-	-	99
в процентах от общей численности работников	15.2	17.2	...	23.2	-	-	...	-	-	100
в среднем на одно хозяйство, человек	1	3	...	8	-	-	...	-	-	5
<b>Высокогорский</b>										
Число хозяйств, единиц	...	31	...	...	-	-	-	-	-	54
в процентах от общего числа хозяйств	...	57.4	...	...	-	-	-	-	-	100
Численность работников, человек	...	103	32	...	-	-	-	-	-	170
в процентах от общей численности работников	...	60.6	18.8	...	-	-	-	-	-	100
в среднем на одно хозяйство, человек	...	3	5	...	-	-	-	-	-	3
<b>Дрожжановский</b>										
Число хозяйств, единиц	60	9	6	...	-	...	-	-	-	79
в процентах от общего числа хозяйств	75.9	11.4	7.6	...	-	...	-	-	-	100
Численность работников, человек	...	29	33	...	-	...	-	-	-	179
в процентах от общей численности работников	40.8	16.2	18.4	...	-	...	-	-	-	100
в среднем на одно хозяйство, человек	...	3	6	7	-	...	-	-	-	2
<b>Елабужский</b>										
Число хозяйств, единиц	42	6	...	...	-	-	-	-	-	53
в процентах от общего числа хозяйств	79.2	11.3	...	...	-	-	-	-	-	100
Численность работников, человек	...	...	22	...	-	-	-	-	-	101
в процентах от общей численности работников	50.5	...	21.8	...	-	-	-	-	-	100
в среднем на одно хозяйство, человек	...	3	6	...	-	-	-	-	-	2
<b>Заинский</b>										
Число хозяйств, единиц	75	...	...	-	...	-	-	-	-	81
в процентах от общего числа хозяйств	92.6	...	...	-	...	-	-	-	-	100
Численность работников, человек	83	...	...	-	...	-	-	-	-	119
в процентах от общей численности работников	69.7	12.6	...	-	...	-	-	-	-	100
в среднем на одно хозяйство, человек	1	4	...	-	...	-	-	-	-	1
<b>Зеленодольский</b>										
Число хозяйств, единиц	22	10	4	...	...	-	-	-	-	40
в процентах от общего числа хозяйств	55.0	25.0	10.0	...	...	-	-	-	-	100

	Хозяйства, имеющие численность работников, человек									Итого
	1 - 2	3 - 4	5 - 6	7 - 10	11 - 15	16 - 30	31 - 60	61 - 100	свыше 100	
Численность работников, человек	36	35	20	...	...	-	-	-	-	131
в процентах от общей численности работников	27.5	26.7	15.3	...	...	-	-	-	-	100
в среднем на одно хозяйство, человек	2	4	5	...	...	-	-	-	-	3
<b>Кайбицкий</b>										
Число хозяйств, единиц	11	7	...	...	-	-	-	-	-	21
в процентах от общего числа хозяйств	52.4	33.3	...	...	-	-	-	-	-	100
Численность работников, человек	16	22	...	...	-	-	-	-	-	56
в процентах от общей численности работников	28.6	39.3	...	...	-	-	-	-	-	100
в среднем на одно хозяйство, человек	1	3	...	...	-	-	-	-	-	3
<b>Камско-Устьинский</b>										
Число хозяйств, единиц	21	5	-	-	-	-	-	-	-	26
в процентах от общего числа хозяйств	80.8	19.2	-	-	-	-	-	-	-	100
Численность работников, человек	26	15	-	-	-	-	-	-	-	41
в процентах от общей численности работников	63.4	36.6	-	-	-	-	-	-	-	100
в среднем на одно хозяйство, человек	1	3	-	-	-	-	-	-	-	2
<b>Спасский</b>										
Число хозяйств, единиц	58	24	7	5	3	3	-	-	-	100
в процентах от общего числа хозяйств	58.0	24.0	7.0	5.0	3.0	3.0	-	-	-	100
Численность работников, человек	114	79	39	47	39	54	-	-	-	372
в процентах от общей численности работников	30.6	21.2	10.5	12.6	10.5	14.5	-	-	-	100
в среднем на одно хозяйство, человек	2	3	6	9	13	18	-	-	-	4
<b>Кукморский</b>										
Число хозяйств, единиц	78	38	8	...	...	-	-	-	-	130
в процентах от общего числа хозяйств	60.0	29.2	6.2	...	...	-	-	-	-	100
Численность работников, человек	...	131	41	...	...	-	-	-	-	347
в процентах от общей численности работников	33.1	37.8	11.8	...	...	-	-	-	-	100
в среднем на одно хозяйство, человек	...	3	5	8	...	-	-	-	-	3
<b>Лаишевский</b>										
Число хозяйств, единиц	13	10	8	...	...	-	...	-	-	34
в процентах от общего числа хозяйств	38.2	29.4	23.5	...	...	-	...	-	-	100
Численность работников, человек	18	32	44	...	...	-	...	-	-	148
в процентах от общей численности работников	12.2	21.6	29.7	...	...	-	...	-	-	100
в среднем на одно хозяйство, человек	1	3	6	...	...	-	...	-	-	4
<b>Лениногорский</b>										
Число хозяйств, единиц	31	-	...	...	...	-	-	-	-	35
в процентах от общего числа хозяйств	88.6	-	...	...	...	-	-	-	-	100
Численность работников, человек	33	-	...	...	...	-	-	-	-	64
в процентах от общей численности работников	51.6	-	...	...	...	-	-	-	-	100
в среднем на одно хозяйство, человек	1	-	...	...	...	-	-	-	-	2
<b>Мамадышский</b>										
Число хозяйств, единиц	45	23	4	-	...	...	-	-	-	74
в процентах от общего числа хозяйств	60.8	31.1	5.4	-	...	...	-	-	-	100



	Хозяйства, имеющие численность работников, человек									Итого
	1 - 2	3 - 4	5 - 6	7 - 10	11 - 15	16 - 30	31 - 60	61 - 100	свыше 100	
Численность работников, человек	64	78	21	-	...	...	-	-	-	205
в процентах от общей численности работников	31.2	38.0	10.2	-	...	...	-	-	-	100
в среднем на одно хозяйство, человек	1	3	5	-	...	...	-	-	-	3
<b>Менделеевский</b>										
Число хозяйств, единиц	68	6	-	...	...	-	-	-	-	78
в процентах от общего числа хозяйств	87.2	7.7	-	...	...	-	-	-	-	100
Численность работников, человек	73	19	-	...	...	-	-	-	-	129
в процентах от общей численности работников	56.6	14.7	-	...	...	-	-	-	-	100
в среднем на одно хозяйство, человек	1	3	-	...	...	-	-	-	-	2
<b>Мензелинский</b>										
Число хозяйств, единиц	46	17	...	5	...	-	-	-	-	73
в процентах от общего числа хозяйств	63.0	23.3	...	6.8	...	-	-	-	-	100
Численность работников, человек	...	56	...	43	...	-	-	-	-	191
в процентах от общей численности работников	28.3	29.3	...	22.5	...	-	-	-	-	100
в среднем на одно хозяйство, человек	...	3	6	9	...	-	-	-	-	3
<b>Муслимовский</b>										
Число хозяйств, единиц	22	25	...	7	...	5	...	...	-	64
в процентах от общего числа хозяйств	34.4	39.1	...	10.9	...	7.8	...	...	-	100
Численность работников, человек	35	85	...	58	...	111	...	...	-	427
в процентах от общей численности работников	8.2	19.9	...	13.6	...	26.0	...	...	-	100
в среднем на одно хозяйство, человек	2	3	...	8	...	22	...	...	-	7
<b>Нижнекамский</b>										
Число хозяйств, единиц	62	9	4	...	-	-	...	-	-	78
в процентах от общего числа хозяйств	79.5	11.5	5.1	...	-	-	...	-	-	100
Численность работников, человек	79	31	21	...	-	-	...	-	-	186
в процентах от общей численности работников	42.5	16.7	11.3	...	-	-	...	-	-	100
в среднем на одно хозяйство, человек	1	3	5	...	-	-	...	-	-	2
<b>Новошешминский</b>										
Число хозяйств, единиц	25	13	-	...	...	3	-	...	-	45
в процентах от общего числа хозяйств	55.6	28.9	-	...	...	6.7	-	...	-	100
Численность работников, человек	33	44	-	...	...	75	-	...	-	277
в процентах от общей численности работников	11.9	15.9	-	...	...	27.1	-	...	-	100
в среднем на одно хозяйство, человек	1	3	-	...	...	25	-	...	-	6
<b>Нурлатский</b>										
Число хозяйств, единиц	48	15	5	...	-	-	-	-	...	72
в процентах от общего числа хозяйств	66.7	20.8	6.9	...	-	-	-	-	...	100
Численность работников, человек	...	52	29	...	-	-	-	-	...	383
в процентах от общей численности работников	20.4	13.6	7.6	...	-	-	-	-	...	100
в среднем на одно хозяйство, человек	...	3	6	8	-	-	-	-	...	5
<b>Пестречинский</b>										
Число хозяйств, единиц	31	23	7	...	-	...	-	-	-	67
в процентах от общего числа хозяйств	46.3	34.3	10.4	...	-	...	-	-	-	100

	Хозяйства, имеющие численность работников, человек									Итого
	1 - 2	3 - 4	5 - 6	7 - 10	11 - 15	16 - 30	31 - 60	61 - 100	свыше 100	
Численность работников, человек	...	78	38	...	-	...	-	-	-	248
в процентах от общей численности работников	21.8	31.5	15.3	...	-	...	-	-	-	100
в среднем на одно хозяйство, человек	...	3	5	8	-	...	-	-	-	4
<b>Рыбно-Слободский</b>										
Число хозяйств, единиц	47	23	...	6	-	...	-	-	-	82
в процентах от общего числа хозяйств	57.3	28.0	...	7.3	-	...	-	-	-	100
Численность работников, человек	...	75	...	46	-	...	-	-	-	251
в процентах от общей численности работников	24.3	29.9	...	18.3	-	...	-	-	-	100
в среднем на одно хозяйство, человек	...	3	5	8	-	...	-	-	-	3
<b>Сабинский</b>										
Число хозяйств, единиц	77	9	...	-	-	-	...	...	-	90
в процентах от общего числа хозяйств	85.6	10.0	...	-	-	-	...	...	-	100
Численность работников, человек	88	30	...	-	-	-	...	...	-	258
в процентах от общей численности работников	34.1	11.6	...	-	-	-	...	...	-	100
в среднем на одно хозяйство, человек	1	3	...	-	-	-	...	...	-	3
<b>Сармановский</b>										
Число хозяйств, единиц	53	21	6	...	...	-	...	-	-	84
в процентах от общего числа хозяйств	63.1	25.0	7.1	...	...	-	...	-	-	100
Численность работников, человек	78	67	31	...	...	-	...	-	-	239
в процентах от общей численности работников	32.6	28.0	13.0	...	...	-	...	-	-	100
в среднем на одно хозяйство, человек	1	3	5	...	...	-	...	-	-	3
<b>Ютазинский</b>										
Число хозяйств, единиц	25	14	5	3	...	...	...	-	-	50
в процентах от общего числа хозяйств	50.0	28.0	10.0	6.0	...	...	...	-	-	100
Численность работников, человек	36	43	27	24	...	...	...	-	-	200
в процентах от общей численности работников	18.0	21.5	13.5	12.0	...	...	...	-	-	100
в среднем на одно хозяйство, человек	1	3	5	8	...	...	...	-	-	4
<b>Тетюшский</b>										
Число хозяйств, единиц	63	14	8	...	-	...	...	-	-	89
в процентах от общего числа хозяйств	70.8	15.7	9.0	...	-	...	...	-	-	100
Численность работников, человек	77	47	42	...	-	...	...	-	-	243
в процентах от общей численности работников	31.7	19.3	17.3	...	-	...	...	-	-	100
в среднем на одно хозяйство, человек	1	3	5	...	-	...	...	-	-	3
<b>Тюлячинский</b>										
Число хозяйств, единиц	23	...	...	-	-	-	-	-	-	41
в процентах от общего числа хозяйств	56.1	...	...	-	-	-	-	-	-	100
Численность работников, человек	...	53	...	-	-	-	-	-	-	89
в процентах от общей численности работников	...	59.6	...	-	-	-	-	-	-	100
в среднем на одно хозяйство, человек	...	3	...	-	-	-	-	-	-	2
<b>Тукаевский</b>										
Число хозяйств, единиц	74	25	18	...	4	-	-	...	-	124
в процентах от общего числа хозяйств	59.7	20.2	14.5	...	3.2	-	-	...	-	100

	Хозяйства, имеющие численность работников, человек									Итого
	1 - 2	3 - 4	5 - 6	7 - 10	11 - 15	16 - 30	31 - 60	61 - 100	свыше 100	
Численность работников, человек	83	79	95	...	53	-	-	...	-	412
в процентах от общей численности работников	20.1	19.2	23.1	...	12.9	-	-	...	-	100
в среднем на одно хозяйство, человек	1	3	5	...	13	-	-	...	-	3
<b>Черемшанский</b>										
Число хозяйств, единиц	22	12	-	...	...	3	-	-	-	41
в процентах от общего числа хозяйств	53.7	29.3	-	...	...	7.3	-	-	-	100
Численность работников, человек	...	43	-	...	...	67	-	-	-	181
в процентах от общей численности работников	17.1	23.8	-	...	...	37.0	-	-	-	100
в среднем на одно хозяйство, человек	...	4	-	9	...	22	-	-	-	4
<b>Чистопольский</b>										
Число хозяйств, единиц	24	34	10	5	...	...	-	-	-	75
в процентах от общего числа хозяйств	32.0	45.3	13.3	6.7	...	...	-	-	-	100
Численность работников, человек	36	113	56	36	...	...	-	-	-	270
в процентах от общей численности работников	13.3	41.9	20.7	13.3	...	...	-	-	-	100
в среднем на одно хозяйство, человек	2	3	6	7	...	...	-	-	-	4
<b>городские округа:</b>										
<b>Казань</b>										
Число хозяйств, единиц	...	-	-	...	-	-	-	-	-	...
в процентах от общего числа хозяйств	...	-	-	...	-	-	-	-	-	...
Численность работников, человек	...	-	-	...	-	-	-	-	-	...
в процентах от общей численности работников	...	-	-	...	-	-	-	-	-	...
в среднем на одно хозяйство, человек	...	-	-	...	-	-	-	-	-	...
<b>Набережные Челны</b>										
Число хозяйств, единиц	...	-	-	-	-	-	-	-	-	...
в процентах от общего числа хозяйств	...	-	-	-	-	-	-	-	-	...
Численность работников, человек	...	-	-	-	-	-	-	-	-	...
в процентах от общей численности работников	...	-	-	-	-	-	-	-	-	...
в среднем на одно хозяйство, человек	...	-	-	-	-	-	-	-	-	...





## **ТРУДОВЫЕ РЕСУРСЫ ЛИЧНЫХ ПОДСОБНЫХ И ДРУГИХ ИНДИВИДУАЛЬНЫХ ХОЗЯЙСТВ ГРАЖДАН**

**72. РАСПРЕДЕЛЕНИЕ ЛИЧНЫХ ПОДСОБНЫХ И ДРУГИХ ИНДИВИДУАЛЬНЫХ ХОЗЯЙСТВ ГРАЖДАН**  
(на 1 июля 2016 года;

	Число домохозяйств, в которых осуществлялись сельскохозяйственные работы, всего	в том числе хозяйства, с численностью занятых выполнением сельскохозяйственных работ, человек						
		1	2	3 - 4	5 - 6	7 - 8	9 - 11	12 и более
<b>РЕСПУБЛИКА ТАТАРСТАН</b>	<b>539625</b>	<b>191172</b>	<b>179433</b>	<b>147791</b>	<b>19825</b>	<b>1248</b>	<b>131</b>	<b>25</b>
в том числе								
<b>муниципальные районы:</b>								
Агрызский	12125	4848	3769	3152	338	...	...	-
Азнакаевский	13309	4694	4766	3462	376	11	-	-
Аксубаевский	9530	3397	3226	2470	406	...	...	-
Актанышский	11112	4429	3622	2688	358	15	-	-
Алексеевский	9587	4226	3117	2027	199	...	...	-
Алькеевский	7424	2399	2891	1913	214	...	...	-
Альметьевский	24464	3890	7380	11009	1894	222	49	20
Апастовский	8787	4119	2375	1940	327	19	7	-
Арский	16146	5112	4319	5592	1069	48	6	-
Атнинский	5331	2168	1298	1453	389	23	-	-
Бавлинский	9100	3545	3439	1992	120	...	...	-
Балтасинский	11694	4279	2596	3794	957	63	5	-
Бугульминский	14628	3556	6692	4058	313	9	-	-
Буинский	14411	5458	5576	3046	319	...	...	-
Верхнеуслонский	11210	5096	4122	1832	148	...	...	-
Высокогорский	14065	4443	4756	3988	809	65	4	-
Дрожжановский	9606	3964	2739	2523	366	14	-	-
Елабужский	10892	4428	2951	3031	431	42	...	...
Заинский	12895	5852	4093	2651	276	23	-	-
Зеленодольский	21404	6812	7865	5950	735	...	...	-
Кайбицкий	5377	2108	1665	1396	195	...	...	-
Камско-Устьинский	6484	2639	2375	1329	132	...	...	-
Спасский	7383	2671	2716	1793	196	7	-	-
Кукморский	15605	4729	3956	5553	1304	59	...	...
Лаишевский	20364	10247	5712	3943	430	29	...	...
Лениногорский	14847	5466	4736	4262	360	23	-	-
Мамадышский	14945	6341	4445	3613	511	...	...	-
Менделеевский	5491	1944	1564	1743	216	...	...	-
Мензелинский	9272	3034	3880	2251	104	3	-	-
Муслимовский	7589	3117	2635	1632	197	8	-	-
Нижнекамский	12568	6038	4785	1586	145	...	...	-
Новошешминский	4875	1617	1898	1250	106	4	-	-
Нурлатский	14853	5000	5974	3596	273	...	...	-
Пестречинский	15755	6429	5125	3744	434	23	-	-
Рыбно-Слободский	10617	4142	3318	2683	447	...	...	-
Сабинский	9675	3320	2872	2939	521	23	-	-
Сармановский	9507	4022	3207	2054	215	9	-	-
Ютазинский	5684	2146	2051	1324	148	...	...	-
Тетюшский	9097	3599	3403	1982	108	5	-	-
Тюлячинский	5396	2114	1403	1499	354	26	-	-
Тукаевский	20943	10945	6233	3305	435	...	...	-
Черемшанский	7357	3004	2313	1805	225	10	-	-
Чистопольский	13828	3092	5304	5134	291	7	-	-
<b>городские округа:</b>								
Казань	39946	5689	14140	17611	2326	...	...	-
Набережные Челны	4447	1004	2131	1193	108	...	...	-

**ПО ЧИСЛЕННОСТИ ЛИЦ, ЗАНЯТЫХ ВЫПОЛНЕНИЕМ СЕЛЬСКОХОЗЯЙСТВЕННЫХ РАБОТ**  
 хозяйств)

	в процентах от общего числа хозяйств, осуществлявших сельскохозяйственную деятельность в I полугодии 2016 года						
	1	2	3 - 4	5 - 6	7 - 8	9 - 11	12 и более
<b>РЕСПУБЛИКА ТАТАРСТАН</b>	<b>35.4</b>	<b>33.3</b>	<b>27.4</b>	<b>3.7</b>	<b>0.2</b>	<b>0.0</b>	<b>0.0</b>
в том числе							
<b>муниципальные районы:</b>							
Агрызский	40.0	31.1	26.0	2.8	0.1	...	-
Азнакаевский	35.3	35.8	26.0	2.8	0.1	-	-
Аксубаевский	35.6	33.9	25.9	4.3	0.3	...	-
Актанышский	39.9	32.6	24.2	3.2	0.1	-	-
Алексеевский	44.1	32.5	21.1	2.1	0.2	...	-
Алькеевский	32.3	38.9	25.8	2.9	0.1	...	-
Альметьевский	15.9	30.2	45.0	7.7	0.9	0.2	0.1
Апастовский	46.9	27.0	22.1	3.7	0.2	0.1	-
Арский	31.7	26.7	34.6	6.6	0.3	0.0	-
Атнинский	40.7	24.3	27.3	7.3	0.4	-	-
Бавлинский	39.0	37.8	21.9	1.3	0.0	...	-
Балтасинский	36.6	22.2	32.4	8.2	0.5	0.0	-
Бугульминский	24.3	45.7	27.7	2.1	0.1	-	-
Буинский	37.9	38.7	21.1	2.2	0.1	...	-
Верхнеуслонский	45.5	36.8	16.3	1.3	0.1	...	-
Высокогорский	31.6	33.8	28.4	5.8	0.5	0.0	-
Дрожжановский	41.3	28.5	26.3	3.8	0.1	-	-
Елабужский	40.7	27.1	27.8	4.0	0.4	0.1	...
Заинский	45.4	31.7	20.6	2.1	0.2	-	-
Зеленодольский	31.8	36.7	27.8	3.4	0.2	...	-
Кайбицкий	39.2	31.0	26.0	3.6	0.2	...	-
Камско-Устьинский	40.7	36.6	20.5	2.0	0.1	...	-
Спасский	36.2	36.8	24.3	2.7	0.1	-	-
Кукморский	30.3	25.4	35.6	8.4	0.4	0.0	...
Лаишевский	50.3	28.0	19.4	2.1	0.1	...	...
Лениногорский	36.8	31.9	28.7	2.4	0.2	-	-
Мамадышский	42.4	29.7	24.2	3.4	0.2	...	-
Менделеевский	35.4	28.5	31.7	3.9	0.4	...	-
Мензелинский	32.7	41.8	24.3	1.1	0.0	-	-
Муслимовский	41.1	34.7	21.5	2.6	0.1	-	-
Нижнекамский	48.0	38.1	12.6	1.2	0.1	...	-
Новошешминский	33.2	38.9	25.6	2.2	0.1	-	-
Нурлатский	33.7	40.2	24.2	1.8	0.1	...	-
Пестречинский	40.8	32.5	23.8	2.8	0.1	-	-
Рыбно-Слободский	39.0	31.3	25.3	4.2	0.2	...	-
Сабинский	34.3	29.7	30.4	5.4	0.2	-	-
Сармановский	42.3	33.7	21.6	2.3	0.1	-	-
Ютазинский	37.8	36.1	23.3	2.6	0.2	...	-
Тетюшский	39.6	37.4	21.8	1.2	0.1	-	-
Тюлячинский	39.2	26.0	27.8	6.6	0.5	-	-
Тукаевский	52.3	29.8	15.8	2.1	0.1	...	-
Черемшанский	40.8	31.4	24.5	3.1	0.1	-	-
Чистопольский	22.4	38.4	37.1	2.1	0.1	-	-
<b>городские округа:</b>							
Казань	14.2	35.4	44.1	5.8	...	...	-
Набережные Челны	22.6	47.9	26.8	2.4	...	...	-

## 72-А. РАСПРЕДЕЛЕНИЕ ЛИЧНЫХ ПОДСОБНЫХ ХОЗЯЙСТВ ГРАЖДАН ПО ЧИСЛЕННОСТИ ЛИЦ,

(на 1 июля 2016 года;

	Число домохозяйств, в которых осуществлялись сельскохозяйственные работы, всего	в том числе хозяйства, с численностью занятых выполнением сельскохозяйственных работ, человек						
		1	2	3 - 4	5 - 6	7 - 8	9 - 11	12 и более
<b>РЕСПУБЛИКА ТАТАРСТАН</b>	<b>386141</b>	<b>149938</b>	<b>120446</b>	<b>98967</b>	<b>15679</b>	<b>1002</b>	<b>94</b>	<b>15</b>
в том числе								
<b>муниципальные районы :</b>								
Агрызский	8537	4362	2370	1599	189	...	...	-
Азнакаевский	8340	3452	2617	1950	310	11	-	-
Аксубаевский	7397	2897	2300	1808	364	...	...	-
Актанышский	11112	4429	3622	2688	358	15	-	-
Алексеевский	7025	3482	1939	1399	187	...	...	-
Алькеевский	7423	2398	2891	1913	214	...	...	-
Альметьевский	16043	3441	4922	5937	1483	211	39	10
Апастовский	7302	3595	1751	1622	314	...	...	-
Арский	11650	4177	2846	3599	976	46	6	-
Атнинский	5331	2168	1298	1453	389	23	-	-
Бавлинский	5571	2369	1916	1209	73	...	...	-
Балтасинский	10934	3576	2575	3767	949	62	5	-
Бугульминский	6162	1863	2729	1445	121	4	-	-
Буинский	10311	4593	3197	2236	273	...	...	-
Верхнеуслонский	7025	2908	2613	1374	121	...	...	-
Высокогорский	10295	2983	3349	3209	699	52	3	-
Дрожжановский	9602	3960	2739	2523	366	14	-	-
Елабужский	10605	4275	2864	2985	430	42	...	...
Заинский	8297	4515	2052	1506	217	7	-	-
Зеленодольский	13999	4950	4673	3807	538	...	...	-
Кайбицкий	5377	2108	1665	1396	195	...	...	-
Камско-Устьинский	4553	1919	1658	872	95	...	...	-
Спасский	4787	2284	1258	1058	180	7	-	-
Кукморский	12446	4337	2782	4129	1140	54	...	...
Лаишевский	15512	6869	4871	3329	411	29	...	...
Лениногорский	9063	3502	2859	2429	256	17	-	-
Мамадышский	12048	5535	3448	2610	435	...	...	-
Менделеевский	3186	1147	903	954	163	...	...	-
Мензелинский	5896	2214	2377	1214	88	3	-	-
Муслюмовский	7580	3112	2634	1629	197	8	-	-
Нижнекамский	11416	5482	4312	1469	139	...	...	-
Новошешминский	4872	1617	1897	1248	106	4	-	-
Нурлатский	9954	4241	3424	2057	223	...	...	-
Пестречинский	15754	6429	5124	3744	434	23	-	-
Рыбно-Слободский	8575	3531	2443	2169	410	...	...	-
Сабинский	8384	2800	2443	2626	495	20	-	-
Сармановский	8960	3945	2900	1896	210	9	-	-
Ютазинский	4098	1603	1365	978	137	...	...	-
Тетюшский	5769	2586	1928	1154	96	5	-	-
Тюлячинский	5381	2108	1397	1496	354	26	-	-
Тукаевский	14518	6105	4935	3038	415	...	...	-
Черемшанский	7357	3004	2313	1805	225	10	-	-
Чистопольский	6208	1929	2376	1689	208	6	-	-
<b>городские округа:</b>								
Казань	...	...	3871	5949	496	25	7	-
Набережные Челны	...	...	-	-	-	-	-	-



**ЗАНЯТЫХ ВЫПОЛНЕНИЕМ СЕЛЬСКОХОЗЯЙСТВЕННЫХ РАБОТ**

хозяйств)

	в процентах от общего числа хозяйств, осуществлявших сельскохозяйственную деятельность в I полугодии 2016 года						
	1	2	3 - 4	5 - 6	7 - 8	9 - 11	12 и более
<b>РЕСПУБЛИКА ТАТАРСТАН</b>	<b>38.8</b>	<b>31.2</b>	<b>25.6</b>	<b>4.1</b>	<b>0.3</b>	<b>0.0</b>	<b>0.0</b>
в том числе							
<b>муниципальные районы :</b>							
Агрызский	51.1	27.8	18.7	2.2	0.2	...	-
Азнакаевский	41.4	31.4	23.4	3.7	0.1	-	-
Аксубаевский	39.2	31.1	24.4	4.9	0.4	...	-
Актанышский	39.9	32.6	24.2	3.2	0.1	-	-
Алексеевский	49.6	27.6	19.9	2.7	0.2	...	-
Алькеевский	32.3	38.9	25.8	2.9	0.1	...	-
Альметьевский	21.4	30.7	37.0	9.2	1.3	0.2	0.1
Апастовский	49.2	24.0	22.2	4.3	0.2	...	-
Арский	35.9	24.4	30.9	8.4	0.4	0.1	-
Атнинский	40.7	24.3	27.3	7.3	0.4	-	-
Бавлинский	42.5	34.4	21.7	1.3	0.1	...	-
Балтасинский	32.7	23.6	34.5	8.7	0.6	0.0	-
Бугульминский	30.2	44.3	23.5	2.0	0.1	-	-
Буинский	44.5	31.0	21.7	2.6	0.1	...	-
Верхнеуслонский	41.4	37.2	19.6	1.7	0.1	...	-
Высокогорский	29.0	32.5	31.2	6.8	0.5	0.0	-
Дрожжановский	41.2	28.5	26.3	3.8	0.1	-	-
Елабужский	40.3	27.0	28.1	4.1	0.4	0.1	...
Заинский	54.4	24.7	18.2	2.6	0.1	-	-
Зеленодольский	35.4	33.4	27.2	3.8	0.2	...	-
Кайбицкий	39.2	31.0	26.0	3.6	0.2	...	-
Камско-Устьинский	42.1	36.4	19.2	2.1	0.2	...	-
Спасский	47.7	26.3	22.1	3.8	0.1	-	-
Кукморский	34.8	22.4	33.2	9.2	0.4	0.0	...
Лаишевский	44.3	31.4	21.5	2.6	0.2	...	...
Лениногорский	38.6	31.5	26.8	2.8	0.2	-	-
Мамадышский	45.9	28.6	21.7	3.6	0.2	...	-
Менделеевский	36.0	28.3	29.9	5.1	0.6	...	-
Мензелинский	37.6	40.3	20.6	1.5	0.1	-	-
Муслюмовский	41.1	34.7	21.5	2.6	0.1	-	-
Нижнекамский	48.0	37.8	12.9	1.2	0.1	...	-
Новошешминский	33.2	38.9	25.6	2.2	0.1	-	-
Нурлатский	42.6	34.4	20.7	2.2	0.1	...	-
Пестречинский	40.8	32.5	23.8	2.8	0.1	-	-
Рыбно-Слободский	41.2	28.5	25.3	4.8	0.2	...	-
Сабинский	33.4	29.1	31.3	5.9	0.2	-	-
Сармановский	44.0	32.4	21.2	2.3	0.1	-	-
Ютазинский	39.1	33.3	23.9	3.3	0.3	...	-
Тетюшский	44.8	33.4	20.0	1.7	0.1	-	-
Тюлячинский	39.2	26.0	27.8	6.6	0.5	-	-
Тукаевский	42.1	34.0	20.9	2.9	0.2	...	-
Черемшанский	40.8	31.4	24.5	3.1	0.1	-	-
Чистопольский	31.1	38.3	27.2	3.4	0.1	-	-
<b>городские округа:</b>							
Казань	...	33.7	51.8	4.3	0.2	0.1	-
Набережные Челны	...	-	-	-	-	-	-

**73. РАСПРЕДЕЛЕНИЕ ЛИЧНЫХ ПОДСОБНЫХ И ДРУГИХ ИНДИВИДУАЛЬНЫХ ХОЗЯЙСТВ  
ЗАНЯТЫХ ВЫПОЛНЕНИЕМ  
(на 1 июля 2016 года;**

	Число хозяйств, в которых осуществлялись сельскохозяйственные работы, всего	В том числе хозяйства, с численностью занятых выполнением сельскохозяйственных работ, человек						
		1	2	3 - 4	5 - 6	7 - 8	9 - 11	12 и более
<b>РЕСПУБЛИКА ТАТАРСТАН</b>	<b>380824</b>	<b>157976</b>	<b>116763</b>	<b>90172</b>	<b>14834</b>	<b>984</b>	...	...
в том числе								
<b>муниципальные районы:</b>								
Агрызский	8537	4362	2370	1599	...	...	...	-
Азнакаевский	8341	3455	2615	1950	310	11	-	-
Аксубаевский	7397	2897	2300	1808	364	...	...	-
Актанышский	11112	4429	3622	2688	358	15	-	-
Алексеевский	6982	3460	1922	1395	187	...	...	-
Алькеевский	7424	2399	2891	1913	214	...	...	-
Альметьевский	15470	3398	4772	5614	1427	...	...	...
Апастовский	7144	3525	1705	1585	310	...	...	-
Арский	10623	3800	2614	3234	924	...	...	-
Атнинский	5331	2168	1298	1453	389	23	-	-
Бавлинский	5602	2394	1919	1212	73	...	...	-
Балтасинский	8581	2987	1695	2974	859	...	...	-
Бугульминский	6426	1935	2898	1464	...	...	-	-
Буинский	10354	4620	3187	2258	277	...	...	-
Верхнеуслонский	11210	5096	4122	1832	148	...	...	-
Высокогорский	14065	4443	4756	3988	809	65	4	-
Дрожжановский	9606	3964	2739	2523	366	14	-	-
Елабужский	5658	3042	1134	1208	239	...	...	...
Заинский	8292	4515	2048	1505	217	7	-	-
Зеленодольский	12433	4451	4122	3368	467	...	...	-
Кайбицкий	5377	2108	1665	1396	195	...	...	-
Камско-Устьинский	4164	1781	1498	...	...	...	...	-
Спасский	4792	2290	1255	1060	180	7	-	-
Кукморский	12423	4328	2773	4124	...	...	...	...
Лаишевский	17350	9116	4700	3119	383	29	...	...
Лениногорский	9876	4044	3105	2454	...	...	-	-
Мамадышский	12058	5545	3465	2593	435	...	...	-
Менделеевский	3862	...	1060	1120	...	...	...	-
Мензелинский	6041	2274	2436	1240	88	3	-	-
Муслюмовский	7589	3117	2635	1632	197	8	-	-
Нижнекамский	11756	...	4294	...	...	...	...	-
Новошешминский	4875	1617	1898	1250	106	4	-	-
Нурлатский	9828	4221	3353	2032	...	...	...	-
Пестречинский	15755	6429	5125	3744	434	23	-	-
Рыбно-Слободский	8575	3531	2443	2169	...	...	...	-
Сабинский	7474	2858	1939	2208	446	23	-	-
Сармановский	8785	...	2810	1851	...	...	-	-
Ютазинский	4106	1603	1368	983	137	...	...	-
Тетюшский	5669	2535	1888	...	...	...	-	-
Тюлячинский	5396	2114	1403	1499	354	26	-	-
Тукаевский	20943	10945	6233	3305	435	...	...	-
Черемшанский	7357	3004	2313	1805	225	10	-	-
Чистопольский	6185	1917	2375	1677	...	...	-	-
<b>городские округа:</b>								
Казань	-	-	-	-	-	-	-	-
Набережные Челны	-	-	-	-	-	-	-	-

**ГРАЖДАН В СЕЛЬСКИХ ПОСЕЛЕНИЯХ ПО ЧИСЛЕННОСТИ ЛИЦ,  
СЕЛЬСКОХОЗЯЙСТВЕННЫХ РАБОТ  
хозяйств)**

	в процентах от общего числа хозяйств, осуществлявших сельскохозяйственную деятельность в I полугодии 2016 года						
	1	2	3 - 4	5 - 6	7 - 8	9 - 11	12 и более
<b>РЕСПУБЛИКА ТАТАРСТАН</b>	<b>41.5</b>	<b>30.7</b>	<b>23.7</b>	<b>3.9</b>	<b>0.3</b>	<b>0.0</b>	<b>...</b>
в том числе							
<b>муниципальные районы:</b>							
Агрызский	51.1	27.8	18.7	2.2	0.2	...	-
Азнакаевский	41.4	31.4	23.4	3.7	0.1	-	-
Аксубаевский	39.2	31.1	24.4	4.9	...	...	-
Актанышский	39.9	32.6	24.2	3.2	0.1	-	-
Алексеевский	49.6	27.5	20.0	2.7	0.2	...	-
Алькеевский	32.3	38.9	25.8	2.9	0.1	...	-
Альметьевский	22.0	30.8	36.3	9.2	1.4	0.2	...
Апастовский	49.3	23.9	22.2	4.3	...	...	-
Арский	35.8	24.6	30.4	8.7	...	...	-
Атнинский	40.7	24.3	27.3	7.3	0.4	-	-
Бавлинский	42.7	34.3	21.6	1.3	0.1	...	-
Балтасинский	34.8	19.8	34.7	10.0	...	...	-
Бугульминский	30.1	45.1	22.8	1.9	...	-	-
Буинский	44.6	30.8	21.8	2.7	0.1	...	-
Верхнеуслонский	45.5	36.8	16.3	1.3	0.1	...	-
Высокогорский	31.6	33.8	28.4	5.8	0.5	0.0	-
Дрожжановский	41.3	28.5	26.3	3.8	0.1	-	-
Елабужский	53.8	20.0	21.4	4.2	0.5	...	...
Заинский	54.5	24.7	18.2	2.6	0.1	-	-
Зеленодольский	35.8	33.2	27.1	3.8	0.2	...	-
Кайбицкий	39.2	31.0	26.0	3.6	0.2	...	-
Камско-Устьинский	42.8	36.0	18.8	2.3	0.2	...	-
Спасский	47.8	26.2	22.1	3.8	0.1	-	-
Кукморский	34.8	22.3	33.2	9.2	...	0.0	...
Лаишевский	52.5	27.1	18.0	2.2	0.2	...	...
Лениногорский	40.9	31.4	24.8	2.6	...	-	-
Мамадышский	46.0	28.7	21.5	3.6	0.2	...	-
Менделеевский	37.5	27.4	29.0	5.4	0.6	...	-
Мензелинский	37.6	40.3	20.5	1.5	0.0	-	-
Муслюмовский	41.1	34.7	21.5	2.6	0.1	-	-
Нижнекамский	50.2	36.5	12.0	...	0.1	...	-
Новошешминский	33.2	38.9	25.6	2.2	0.1	-	-
Нурлатский	42.9	34.1	20.7	2.2	...	...	-
Пестречинский	40.8	32.5	23.8	2.8	0.1	-	-
Рыбно-Слободский	41.2	28.5	25.3	4.8	...	...	-
Сабинский	38.2	25.9	29.5	6.0	0.3	-	-
Сармановский	44.5	32.0	21.1	...	0.1	-	-
Ютазинский	39.0	33.3	23.9	3.3	0.3	...	-
Тетюшский	44.7	33.3	20.2	...	0.1	-	-
Тюлячинский	39.2	26.0	27.8	6.6	0.5	-	-
Тукаевский	52.3	29.8	15.8	2.1	0.1	...	-
Черемшанский	40.8	31.4	24.5	3.1	0.1	-	-
Чистопольский	31.0	38.4	27.1	3.4	...	-	-
<b>городские округа:</b>							
Казань	-	-	-	-	-	-	-
Набережные Челны	-	-	-	-	-	-	-

**74. РАСПРЕДЕЛЕНИЕ ЛИЧНЫХ ПОДСОБНЫХ И ДРУГИХ ИНДИВИДУАЛЬНЫХ ХОЗЯЙСТВ ГРАЖДАН  
ЗАНЯТЫХ ВЫПОЛНЕНИЕМ**

(на 1 июля 2016 года;

	Число хозяйств, в которых осуществлялись сельскохозяйственные работы, всего	В том числе хозяйства, с численностью занятых выполнением сельскохозяйственных работ, человек						
		1	2	3 - 4	5 - 6	7 - 8	9 - 11	12 и более
<b>РЕСПУБЛИКА ТАТАРСТАН</b>	<b>158801</b>	<b>33196</b>	<b>62670</b>	<b>57619</b>	<b>4991</b>	<b>264</b>	...	...
в том числе								
<b>муниципальные районы:</b>								
Агрызский	3588	486	1399	1553	...	-	...	-
Азнакаевский	4968	1239	2151	1512	66	-	-	-
Аксубаевский	2133	500	926	662	42	...	...	-
Актанышский	-	-	-	-	-	-	-	-
Алексеевский	2605	766	1195	632	12	-	-	-
Алькеевский	-	-	-	-	-	-	-	-
Альметьевский	8994	492	2608	5395	467	...	...	...
Апастовский	1643	594	670	355	17	...	...	-
Арский	5523	1312	1705	2358	145	...	...	-
Атнинский	-	-	-	-	-	-	-	-
Бавлинский	3498	1151	1520	780	47	-	-	-
Балтасинский	3113	1292	901	820	98	...	...	-
Бугульминский	8202	1621	3794	2594	...	...	-	-
Буинский	4057	838	2389	788	42	-	-	-
Верхнеуслонский	-	-	-	-	-	-	-	-
Высокогорский	-	-	-	-	-	-	-	-
Дрожжановский	-	-	-	-	-	-	-	-
Елабужский	5234	1386	1817	1823	192	...	...	-
Заинский	4603	1337	2045	1146	59	16	-	-
Зеленодольский	8971	2361	3743	2582	268	17	-	-
Кайбицкий	-	-	-	-	-	-	-	-
Камско-Устьинский	2320	858	877	...	...	-	-	-
Спасский	2591	381	1461	733	16	-	-	-
Кукморский	3182	401	1183	1429	...	...	-	-
Лаишевский	3014	1131	1012	824	47	-	-	-
Лениногорский	4971	1422	1631	1808	...	...	-	-
Мамадышский	2887	796	980	1020	76	15	-	-
Менделеевский	1629	...	504	623	...	-	-	-
Мензелинский	3231	760	1444	1011	16	-	-	-
Муслюмовский	-	-	-	-	-	-	-	-
Нижнекамский	812	...	491	...	...	-	-	-
Новошешминский	-	-	-	-	-	-	-	-
Нурлатский	5025	779	2621	1564	...	...	-	-
Пестречинский	-	-	-	-	-	-	-	-
Рыбно-Слободский	2042	611	875	514	...	...	-	-
Сабинский	2201	462	933	731	75	-	-	-
Сармановский	722	...	397	203	...	-	-	-
Ютазинский	1578	543	683	341	11	-	-	-
Тетюшский	3428	1064	1515	...	...	-	-	-
Тюлячинский	-	-	-	-	-	-	-	-
Тукаевский	-	-	-	-	-	-	-	-
Черемшанский	-	-	-	-	-	-	-	-
Чистопольский	7643	1175	2929	3457	...	...	-	-
<b>городские округа:</b>								
Казань	39946	5689	14140	17611	2326	...	...	-
Набережные Челны	4447	1004	2131	1193	108	...	...	-

**В ГОРОДСКИХ ОКРУГАХ И В ГОРОДСКИХ ПОСЕЛЕНИЯХ ПО ЧИСЛЕННОСТИ ЛИЦ,  
СЕЛЬСКОХОЗЯЙСТВЕННЫХ РАБОТ**

хозяйств)

	в процентах от общего числа хозяйств, осуществлявших сельскохозяйственную деятельность в I полугодии 2016 года						
	1	2	3 - 4	5 - 6	7 - 8	9 - 11	12 и более
<b>РЕСПУБЛИКА ТАТАРСТАН</b>	<b>20.9</b>	<b>39.5</b>	<b>36.3</b>	<b>3.1</b>	<b>0.2</b>	<b>0.0</b>	<b>...</b>
в том числе							
<b>муниципальные районы:</b>							
Агрызский	13.5	39.0	43.3	4.2	-	...	-
Азнакаевский	24.9	43.3	30.4	1.3	-	-	-
Аксубаевский	23.4	43.4	31.0	2.0	...	...	-
Актанышский	-	-	-	-	-	-	-
Алексеевский	29.4	45.9	24.3	0.5	-	-	-
Алькеевский	-	-	-	-	-	-	-
Альметьевский	5.5	29.0	60.0	5.2	0.1	0.1	...
Апастовский	36.2	40.8	21.6	1.0	...	...	-
Арский	23.8	30.9	42.7	2.6	...	...	-
Атнинский	-	-	-	-	-	-	-
Бавлинский	32.9	43.5	22.3	1.3	-	-	-
Балтасинский	41.5	28.9	26.3	3.1	...	...	-
Бугульминский	19.8	46.3	31.6	2.3	...	-	-
Буинский	20.7	58.9	19.4	1.0	-	-	-
Верхнеуслонский	-	-	-	-	-	-	-
Высокогорский	-	-	-	-	-	-	-
Дрожжановский	-	-	-	-	-	-	-
Елабужский	26.5	34.7	34.8	3.7	0.2	...	-
Заинский	29.0	44.4	24.9	1.3	0.3	-	-
Зеленодольский	26.3	41.7	28.8	3.0	0.2	-	-
Кайбицкий	-	-	-	-	-	-	-
Камско-Устьинский	37.0	37.8	23.6	1.6	-	-	-
Спасский	14.7	56.4	28.3	0.6	-	-	-
Кукморский	12.6	37.2	44.9	5.2	...	-	-
Лаишевский	37.5	33.6	27.3	1.6	-	-	-
Лениногорский	28.6	32.8	36.4	2.1	...	-	-
Мамадышский	27.6	33.9	35.3	2.6	0.5	-	-
Менделеевский	30.3	30.9	38.2	0.5	-	-	-
Мензелинский	23.5	44.7	31.3	0.5	-	-	-
Муслимовский	-	-	-	-	-	-	-
Нижнекамский	16.6	60.5	21.3	...	-	-	-
Новошешминский	-	-	-	-	-	-	-
Нурлатский	15.5	52.2	31.1	1.2	...	-	-
Пестречинский	-	-	-	-	-	-	-
Рыбно-Слободский	29.9	42.9	25.2	1.8	...	-	-
Сабинский	21.0	42.4	33.2	3.4	-	-	-
Сармановский	16.1	55.0	28.1	...	-	-	-
Ютазинский	34.4	43.3	21.6	0.7	-	-	-
Тетюшский	31.0	44.2	24.4	...	-	-	-
Тюлячинский	-	-	-	-	-	-	-
Тукаевский	-	-	-	-	-	-	-
Черемшанский	-	-	-	-	-	-	-
Чистопольский	15.4	38.3	45.2	1.1	...	-	-
<b>городские округа:</b>							
Казань	14.2	35.4	44.1	5.8	...	...	-
Набережные Челны	22.6	47.9	26.8	2.4	...	...	-

**75. ЧИСЛО ЛИЧНЫХ ПОДСОБНЫХ И ДРУГИХ ИНДИВИДУАЛЬНЫХ  
ДЛЯ ВЫПОЛНЕНИЯ  
(хозяйств)**

	Число домохозяйств, привлекавших наемных работников для выполнения сельскохозяйственных работ в 2015 году				
	Личные подсобные и другие индивидуальные хозяйства граждан	в том числе хозяйства			
		личные подсобные	граждан, имеющих земельные участки для индивидуального жилищного строительства <sup>1)</sup>	граждан, имеющих земельные участки (садовые, огородные, дачные и другие), не входящих в объединения	граждан, не имеющих земли, но имеющих сельскохозяйственных животных
<b>РЕСПУБЛИКА ТАТАРСТАН</b>	<b>43971</b>	<b>37674</b>	<b>5325</b>	<b>968</b>	<b>4</b>
в том числе					
<b>муниципальные районы:</b>					
Агрызский	1967	...	...	-	-
Азнакаевский	1669	1310	359	-	-
Аксубаевский	362	287	75	-	-
Актанышский	1482	1482	-	-	-
Алексеевский	350	250	100	-	-
Алькеевский	575	575	-	-	-
Альметьевский	838	619	219	-	-
Апастовский	302	277	25	-	-
Арский	463	389	74	-	-
Атнинский	29	29	-	-	-
Бавлинский	192	...	...	-	-
Балтасинский	1538	1448	9	81	-
Бугульминский	212	141	22	49	-
Буинский	409	353	56	-	-
Верхнеуслонский	324	193	10	121	-
Высокогорский	1308	940	189	...	...
Дрожжановский	48	48	-	-	-
Елабужский	2382	2360	22	-	-
Заинский	956	712	244	-	-
Зеленодольский	4064	3519	...	...	-
Кайбицкий	501	501	-	-	-
Камско-Устьинский	3062	2306	739	17	-
Спасский	86	62	24	-	-
Кукморский	262	217	45	-	-
Лаишевский	1490	1164	326	-	-
Лениногорский	3665	3262	23	380	-
Мамадышский	714	663	...	...	-
Менделеевский	590	...	...	...	-
Мензелинский	843	802	41	-	-
Муслюмовский	29	29	-	-	-
Нижнекамский	550	527	23	-	-
Новошешминский	20	20	-	-	-
Нурлатский	3754	...	...	-	-
Пестречинский	1422	1422	-	-	-
Рыбно-Слободский	2253	2217	36	-	-
Сабинский	654	590	64	-	-
Сармановский	50	50	-	-	-
Ютазинский	195	178	17	-	-
Тетюшский	134	81	53	-	-
Тюлячинский	9	9	-	-	-
Тукаевский	1511	1113	398	-	-
Черемшанский	32	32	-	-	-
Чистопольский	864	842	...	-	...
<b>городские округа:</b>					
Казань	1690	...	...	-	-
Набережные Челны	121	...	...	-	-

**ХОЗЯЙСТВ ГРАЖДАН, ПРИВЛЕКАВШИХ НАЕМНЫХ РАБОТНИКОВ  
СЕЛЬСКОХОЗЯЙСТВЕННЫХ РАБОТ В 2015 ГОДУ**

	в процентах от общего числа соответствующей категории хозяйств, осуществлявших сельскохозяйственную деятельность в I полугодии 2016 года				
	Личные подсобные и другие индивидуальные хозяйства граждан	в том числе хозяйства			
		личные подсобные	граждан, имеющих земельные участки для индивидуального жилищного строительства <sup>1)</sup>	граждан, имеющих земельные участки (садовые, огородные, дачные и другие), не входящих в объединения	граждан, не имеющих земли, но имеющих сельскохозяйственных животных
<b>РЕСПУБЛИКА ТАТАРСТАН</b>	<b>8.1</b>	<b>9.8</b>	<b>3.7</b>	<b>9.5</b>	<b>3.9</b>
в том числе					
<b>муниципальные районы:</b>					
Агрызский	16.2	...	...	-	-
Азнакаевский	12.5	15.7	7.2	-	-
Аксубаевский	3.8	3.9	3.5	-	-
Актанышский	13.3	13.3	-	-	-
Алексеевский	3.7	3.6	3.9	-	-
Алькеевский	7.7	7.7	-	-	-
Альметьевский	3.4	3.9	2.6	-	-
Апастовский	3.4	3.8	1.7	-	-
Арский	2.9	3.3	1.6	-	-
Атнинский	0.5	0.5	-	-	-
Бавлинский	2.1	...	...	-	-
Балтасинский	13.2	13.2	20.0	11.5	-
Бугульминский	1.4	2.3	0.3	12.3	-
Буинский	2.8	3.4	1.4	-	-
Верхнеуслонский	2.9	2.7	6.8	3.0	-
Высокогорский	9.3	9.1	19.1	...	...
Дрожжановский	0.5	0.5	-	-	-
Елабужский	21.9	22.3	7.7	-	-
Заинский	7.4	8.6	5.3	-	-
Зеленодольский	19.0	25.1	...	...	-
Кайбицкий	9.3	9.3	-	-	-
Камско-Устьинский	47.2	50.6	40.3	17.5	-
Спасский	1.2	1.3	0.9	-	-
Кукморский	1.7	1.7	1.4	-	-
Лаишевский	7.3	7.5	6.7	-	-
Лениногорский	24.7	36.0	0.5	36.7	-
Мамадышский	4.8	5.5	...	...	-
Менделеевский	10.7	...	...	18.1	-
Мензелинский	9.1	13.6	1.2	-	-
Муслюмовский	0.4	0.4	-	-	-
Нижнекамский	4.4	4.6	2.0	-	-
Новошешминский	0.4	0.4	-	-	-
Нурлатский	25.3	...	...	-	-
Пестречинский	9.0	9.0	-	-	-
Рыбно-Слободский	21.2	25.8	1.8	-	-
Сабинский	6.8	7.0	5.0	-	-
Сармановский	0.5	0.6	-	-	-
Ютазинский	3.4	4.3	1.1	-	-
Тетюшский	1.5	1.4	1.6	-	-
Тюлячинский	0.2	0.2	-	-	-
Тукаевский	7.2	7.7	6.2	-	-
Черемшанский	0.4	0.4	-	-	-
Чистопольский	6.2	13.5	...	-	...
<b>городские округа:</b>					
Казань	4.2	...	...	-	-
Набережные Челны	2.7	...	...	-	-

<sup>1)</sup> По хозяйствам граждан, имеющих земельные участки площадью 4 и более соток и занимающихся сельскохозяйственным производством.

**76. ЧИСЛО ЛИЧНЫХ ПОДСОБНЫХ И ДРУГИХ ИНДИВИДУАЛЬНЫХ ХОЗЯЙСТВ ГРАЖДАН  
ДЛЯ ВЫПОЛНЕНИЯ  
(хозяйств)**

	Число домохозяйств, привлекавших наемных работников для выполнения сельскохозяйственных работ в 2015 году				
	Личные подсобные и другие индивидуальные хозяйства граждан	в том числе хозяйства			
		личные подсобные	граждан, имеющих земельные участки для индивидуального жилищного строительства <sup>1)</sup>	граждан, имеющих земельные участки (садовые, огородные, дачные и другие), не входящих в объединения	граждан, не имеющих земли, но имеющих сельскохозяйственных животных
<b>РЕСПУБЛИКА ТАТАРСТАН</b>	<b>37837</b>	<b>35922</b>	<b>960</b>	<b>951</b>	<b>4</b>
в том числе					
<b>муниципальные районы:</b>					
Агрызский	...	...	-	-	-
Азнакаевский	1305	...	-	-	-
Аксубаевский	287	287	-	-	-
Актанышский	1482	1482	-	-	-
Алексеевский	239	239	-	-	-
Алькеевский	575	575	-	-	-
Альметьевский	616	...	...	-	-
Апастовский	277	277	-	-	-
Арский	309	309	-	-	-
Атнинский	29	29	-	-	-
Бавлинский	...	...	-	-	-
Балтасинский	1289	...	...	...	-
Бугульминский	190	...	...	...	-
Буинский	344	344	-	-	-
Верхнеуслонский	324	193	10	121	-
Высокогорский	1308	940	189	...	...
Дрожжановский	48	48	-	-	-
Елабужский	2118	2118	-	-	-
Заинский	712	712	-	-	-
Зеленодольский	2889	2877	...	...	-
Кайбицкий	501	501	-	-	-
Камско-Устьинский	2170	2170	-	-	-
Спасский	62	62	-	-	-
Кукморский	217	217	-	-	-
Лаишевский	1427	...	...	-	-
Лениногорский	3645	3262	3	380	-
Мамадышский	664	...	-	...	-
Менделеевский	...	...	-	...	-
Мензелинский	804	...	...	-	-
Муслимовский	29	29	-	-	-
Нижнекамский	521	521	-	-	-
Новошешминский	20	20	-	-	-
Нурлатский	...	...	-	-	-
Пестречинский	1422	1422	-	-	-
Рыбно-Слободский	2217	2217	-	-	-
Сабинский	611	547	64	-	-
Сармановский	50	50	-	-	-
Ютазинский	184	178	6	-	-
Тетюшский	80	...	-	-	-
Тюлячинский	9	9	-	-	-
Тукаевский	1511	1113	398	-	-
Черемшанский	32	32	-	-	-
Чистопольский	844	842	...	-	...
<b>городские округа:</b>					
Казань	-	-	-	-	-
Набережные Челны	-	-	-	-	-



**В СЕЛЬСКИХ ПОСЕЛЕНИЯХ, ПРИВЛЕКАВШИХ НАЕМНЫХ РАБОТНИКОВ  
СЕЛЬСКОХОЗЯЙСТВЕННЫХ РАБОТ В 2015 ГОДУ**

	в процентах от общего числа соответствующей категории хозяйств, осуществлявших сельскохозяйственную деятельность в I полугодии 2016 года				
	Личные подсобные и другие индивидуальные хозяйства граждан	в том числе хозяйства			
		личные подсобные	граждан, имеющих земельные участки для индивидуального жилищного строительства <sup>1)</sup>	граждан, имеющих земельные участки (садовые, огородные, дачные и другие), не входящих в объединения	граждан, не имеющих земли, но имеющих сельскохозяйственных животных
<b>РЕСПУБЛИКА ТАТАРСТАН</b>	<b>9.9</b>	<b>10.0</b>	<b>7.7</b>	<b>9.6</b>	<b>4.1</b>
в том числе					
<b>муниципальные районы:</b>					
Агрызский	...	...	-	-	-
Азнакаевский	15.6	...	-	-	-
Аксубаевский	3.9	3.9	-	-	-
Актанышский	13.3	13.3	-	-	-
Алексеевский	3.4	3.4	-	-	-
Алькеевский	7.7	7.7	-	-	-
Альметьевский	4.0	...	...	-	-
Апастовский	3.9	3.9	-	-	-
Арский	2.9	2.9	-	-	-
Атнинский	0.5	0.5	-	-	-
Бавлинский	...	...	-	-	-
Балтасинский	15.0	...	...	...	-
Бугульминский	3.0	...	...	12.3	-
Буинский	3.3	3.3	-	-	-
Верхнеуслонский	2.9	2.7	6.8	3.0	-
Высокогорский	9.3	9.1	19.1	...	...
Дрожжановский	0.5	0.5	-	-	-
Елабужский	37.4	37.5	-	-	-
Заинский	8.6	8.6	-	-	-
Зеленодольский	23.2	23.7	...	...	-
Кайбицкий	9.3	9.3	-	-	-
Камско-Устьинский	52.1	52.1	-	-	-
Спасский	1.3	1.3	-	-	-
Кукморский	1.7	1.7	-	-	-
Лаишевский	8.2	...	...	-	-
Лениногорский	36.9	37.0	12.5	36.7	-
Мамадышский	5.5	...	-	...	-
Менделеевский	...	...	-	19.6	-
Мензелинский	13.3	...	...	-	-
Муслюмовский	0.4	0.4	-	-	-
Нижнекамский	4.4	4.7	-	-	-
Новошешминский	0.4	0.4	-	-	-
Нурлатский	...	...	-	-	-
Пестречинский	9.0	9.0	-	-	-
Рыбно-Слободский	25.8	25.8	-	-	-
Сабинский	8.2	8.8	5.1	-	-
Сармановский	0.6	0.6	-	-	-
Ютазинский	4.5	4.3	75.0	-	-
Тетюшский	1.4	...	-	-	-
Тюлячинский	0.2	0.2	-	-	-
Тукаевский	7.2	7.7	6.2	-	-
Черемшанский	0.4	0.4	-	-	-
Чистопольский	13.6	13.6	...	-	...
<b>городские округа:</b>					
Казань	-	-	-	-	-
Набережные Челны	-	-	-	-	-

<sup>1)</sup> По хозяйствам граждан, имеющих земельные участки площадью 4 и более соток и занимающихся сельскохозяйственным производством.

**77. ЧИСЛО ЛИЧНЫХ ПОДСОБНЫХ И ДРУГИХ ИНДИВИДУАЛЬНЫХ ХОЗЯЙСТВ ГРАЖДАН  
НАЕМНЫХ РАБОТНИКОВ ДЛЯ ВЫПОЛНЕНИЯ  
(хозяйств)**

	Число домохозяйств, привлекавших наемных работников для выполнения сельскохозяйственных работ в 2015 году				
	Личные подсобные и другие индивидуальные хозяйства граждан	в том числе хозяйства			
		личные подсобные	граждан, имеющих земельные участки для индивидуального жилищного строительства <sup>1)</sup>	граждан, имеющих земельные участки (садовые, огородные, дачные и другие), не входящих в объединения	граждан, не имеющих земли, но имеющих сельскохозяйственных животных
<b>РЕСПУБЛИКА ТАТАРСТАН</b>	<b>6134</b>	<b>1752</b>	<b>4365</b>	<b>17</b>	<b>-</b>
в том числе					
<b>муниципальные районы:</b>					
Агрызский	...	-	...	-	-
Азнакаевский	364	...	...	-	-
Аксубаевский	75	-	75	-	-
Актанышский	-	-	-	-	-
Алексеевский	111	11	100	-	-
Алькеевский	-	-	-	-	-
Альметьевский	222	...	...	-	-
Апастовский	25	-	25	-	-
Арский	154	80	74	-	-
Атнинский	-	-	-	-	-
Бавлинский	...	-	...	-	-
Балтасинский	249	...	...	-	-
Бугульминский	22	...	...	-	-
Буинский	65	9	56	-	-
Верхнеуслонский	-	-	-	-	-
Высокогорский	-	-	-	-	-
Дрожжановский	-	-	-	-	-
Елабужский	264	242	22	-	-
Заинский	244	-	244	-	-
Зеленодольский	1175	642	533	-	-
Кайбицкий	-	-	-	-	-
Камско-Устьинский	892	136	739	17	-
Спасский	24	-	24	-	-
Кукморский	45	-	45	-	-
Лаишевский	63	...	...	-	-
Лениногорский	20	-	20	-	-
Мамадышский	50	-	...	-	-
Менделеевский	...	-	...	-	-
Мензелинский	39	-	...	-	-
Муслюмовский	-	-	-	-	-
Нижнекамский	29	6	23	-	-
Новошешминский	-	-	-	-	-
Нурлатский	...	...	...	-	-
Пестречинский	-	-	-	-	-
Рыбно-Слободский	36	-	36	-	-
Сабинский	43	43	-	-	-
Сармановский	-	-	-	-	-
Ютазинский	11	-	11	-	-
Тетюшский	54	...	...	-	-
Тюлячинский	-	-	-	-	-
Тукаевский	-	-	-	-	-
Черемшанский	-	-	-	-	-
Чистопольский	20	-	20	-	-
<b>городские округа:</b>					
Казань	1690	...	...	-	-
Набережные Челны	121	...	...	-	-

**В ГОРОДСКИХ ОКРУГАХ И В ГОРОДСКИХ ПОСЕЛЕНИЯХ, ПРИВЛЕКАВШИХ  
СЕЛЬСКОХОЗЯЙСТВЕННЫХ РАБОТ В 2015 ГОДУ**

	в процентах от общего числа соответствующей категории хозяйств, осуществлявших сельскохозяйственную деятельность в I полугодии 2016 года				
	Личные подсобные и другие индивидуальные хозяйства граждан	в том числе хозяйства			
		личные подсобные	граждан, имеющих земельные участки для индивидуального жилищного строительства <sup>1)</sup>	граждан, имеющих земельные участки (садовые, огородные, дачные и другие), не входящих в объединения	граждан, не имеющих земли, но имеющих сельскохозяйственных животных
<b>РЕСПУБЛИКА ТАТАРСТАН</b>	<b>3.9</b>	<b>6.3</b>	<b>3.3</b>	<b>6.4</b>	-
в том числе					
<b>муниципальные районы:</b>					
Агрызский	...	-	...	-	-
Азнакаевский	7.3	...	...	-	-
Аксубаевский	3.5	-	3.5	-	-
Актанышский	-	-	-	-	-
Алексеевский	4.3	25.6	3.9	-	-
Алькеевский	-	-	-	-	-
Альметьевский	2.5	...	...	-	-
Апастовский	1.5	-	1.7	-	-
Арский	2.8	7.6	1.7	-	-
Атнинский	-	-	-	-	-
Бавлинский	...	-	...	-	-
Балтасинский	8.0	...	...	-	-
Бугульминский	0.3	...	...	-	-
Буинский	1.6	21.4	1.4	-	-
Верхнеуслонский	-	-	-	-	-
Высокогорский	-	-	-	-	-
Дрожжановский	-	-	-	-	-
Елабужский	5.0	4.9	7.7	-	-
Заинский	5.3	-	5.3	-	-
Зеленодольский	13.1	34.4	7.5	-	-
Кайбицкий	-	-	-	-	-
Камско-Устьинский	38.4	34.8	40.3	17.5	-
Спасский	0.9	-	0.9	-	-
Кукморский	1.4	-	1.4	-	-
Лаишевский	2.1	...	...	-	-
Лениногорский	0.4	-	0.4	-	-
Мамадышский	1.7	-	...	-	-
Менделеевский	...	-	...	-	-
Мензелинский	1.2	-	...	-	-
Муслюмовский	-	-	-	-	-
Нижнекамский	3.6	1.9	4.6	-	-
Новошешминский	-	-	-	-	-
Нурлатский	...	...	...	-	-
Пестречинский	-	-	-	-	-
Рыбно-Слободский	1.8	-	1.8	-	-
Сабинский	2.0	2.0	-	-	-
Сармановский	-	-	-	-	-
Ютазинский	0.7	-	0.7	-	-
Тетюшский	1.6	...	...	-	-
Тюлячинский	-	-	-	-	-
Тукаевский	-	-	-	-	-
Черемшанский	-	-	-	-	-
Чистопольский	0.3	-	0.3	-	-
<b>городские округа:</b>					
Казань	4.2	...	...	-	-
Набережные Челны	2.7	...	...	-	-

<sup>1)</sup> По хозяйствам граждан, имеющих земельные участки площадью 4 и более соток и занимающихся сельскохозяйственным производством.

## Методологические пояснения

К **сельскохозяйственным организациям** отнесены хозяйственные товарищества и партнерства (в том числе публичные и непубличные акционерные общества), производственные кооперативы, унитарные предприятия, подсобные сельскохозяйственные предприятия несельскохозяйственных организаций.

К **подсобным сельскохозяйственным предприятиям несельскохозяйственных организаций** отнесены хозяйства, имеющие посевные площади сельскохозяйственных культур не менее 50 гектаров и/или не менее 10 голов крупного рогатого скота, или не менее 5 голов коров, или не менее 20 голов свиней, или не менее 15 голов овец или коз, или не менее 100 голов птицы, или не менее 10 голов лошадей.

К **малым сельскохозяйственным предприятиям (включая микропредприятия)** отнесены юридические лица – коммерческие организации, внесенные в единый государственный реестр юридических лиц и соответствующие условиям, установленным Федеральным законом от 24 июля 2007 г. № 209-ФЗ «О развитии малого и среднего предпринимательства в Российской Федерации».

**Крестьянское (фермерское) хозяйство** - объединение граждан, связанных родством и (или) свойством, имеющих в общей собственности имущество и совместно осуществляющих производственную и иную хозяйственную деятельность (производство, переработку, хранение, транспортировку и реализацию сельскохозяйственной продукции), основанную на их личном участии (статья 1 Федерального закона от 11 июня 2003 г. № 74-ФЗ «О крестьянском (фермерском) хозяйстве»).

**Индивидуальный предприниматель** – гражданин (физическое лицо), занимающийся предпринимательской деятельностью без образования юридического лица с момента его государственной регистрации в соответствии со статьей 23 Гражданского кодекса Российской Федерации и заявивший в Свидетельстве о государственной регистрации виды деятельности, отнесенные согласно Общероссийскому классификатору видов экономической деятельности (ОКВЭД) к сельскому хозяйству.

**Личное подсобное хозяйство** – форма непредпринимательской деятельности по производству и переработке сельскохозяйственной продукции, осуществляемой личным трудом гражданина и членов его семьи в целях удовлетворения личных потребностей на земельном участке, предоставленном или приобретенном для ведения личного подсобного хозяйства. Землепользование хозяйств может состоять из приусадебных и полевых участков (статьи 2, 4 Федерального закона от 7 июля 2003 г. № 112-ФЗ «О личном подсобном хозяйстве»).

К **другим индивидуальным хозяйствам граждан** отнесены:

- граждане, имеющие земельные участки для индивидуального жилищного строительства с площадью 4 и более соток и занимающиеся сельскохозяйственным производством;
- граждане, имеющие земельные участки (садовые, огородные, дачные и другие), не входящие в некоммерческие объединения граждан;
- граждане, не имеющие земли, но имеющие сельскохозяйственных животных.

**Садоводческое, огородническое, дачное некоммерческое объединение граждан** – некоммерческая организация, учрежденная гражданами на добровольных началах для содействия ее членам в решении общих социально – хозяйственных задач ведения садоводства, огородничества и дачного хозяйства (статья 1 Федерального закона от 15 апреля 1998 г. № 66-ФЗ «О садоводческих, огороднических и дачных некоммерческих объединениях граждан»).

**Освоенный земельный участок** – участок в некоммерческих объединениях граждан, на котором имеются посадки картофеля, плодово-ягодных, овощных или декоративных культур, или участок, на котором произведены культуртехнические мероприятия (корчевка леса и пней, расчистка и планировка участка, работы по окультуриванию почвы), или возведены жилые, хозяйственные постройки.

**Среднегодовая численность работников** (средняя численность работников) включает: среднегодовую численность работников списочного состава, среднегодовую численность внешних совместителей и среднегодовую численность работников, выполнявших работы по договорам гражданско-правового характера.

**Постоянные работники** – лица списочного состава, принятые на работу в соответствии с заключенным трудовым договором (контрактом) на неопределенный срок, то есть без указания времени его окончания.

**Наемные работники, занятые на постоянной основе** – работавшие по трудовому договору, заключенному на неопределенный срок в сельскохозяйственном производстве, а также на основе устной договоренности.

**Временные и/или сезонные работники** – работавшие в организации (хозяйстве) по трудовым договорам о временной работе, заключенным на срок до двух месяцев, о сезонной работе на срок до шести месяцев и по договорам гражданско-правового характера, а также на основе устной договоренности.

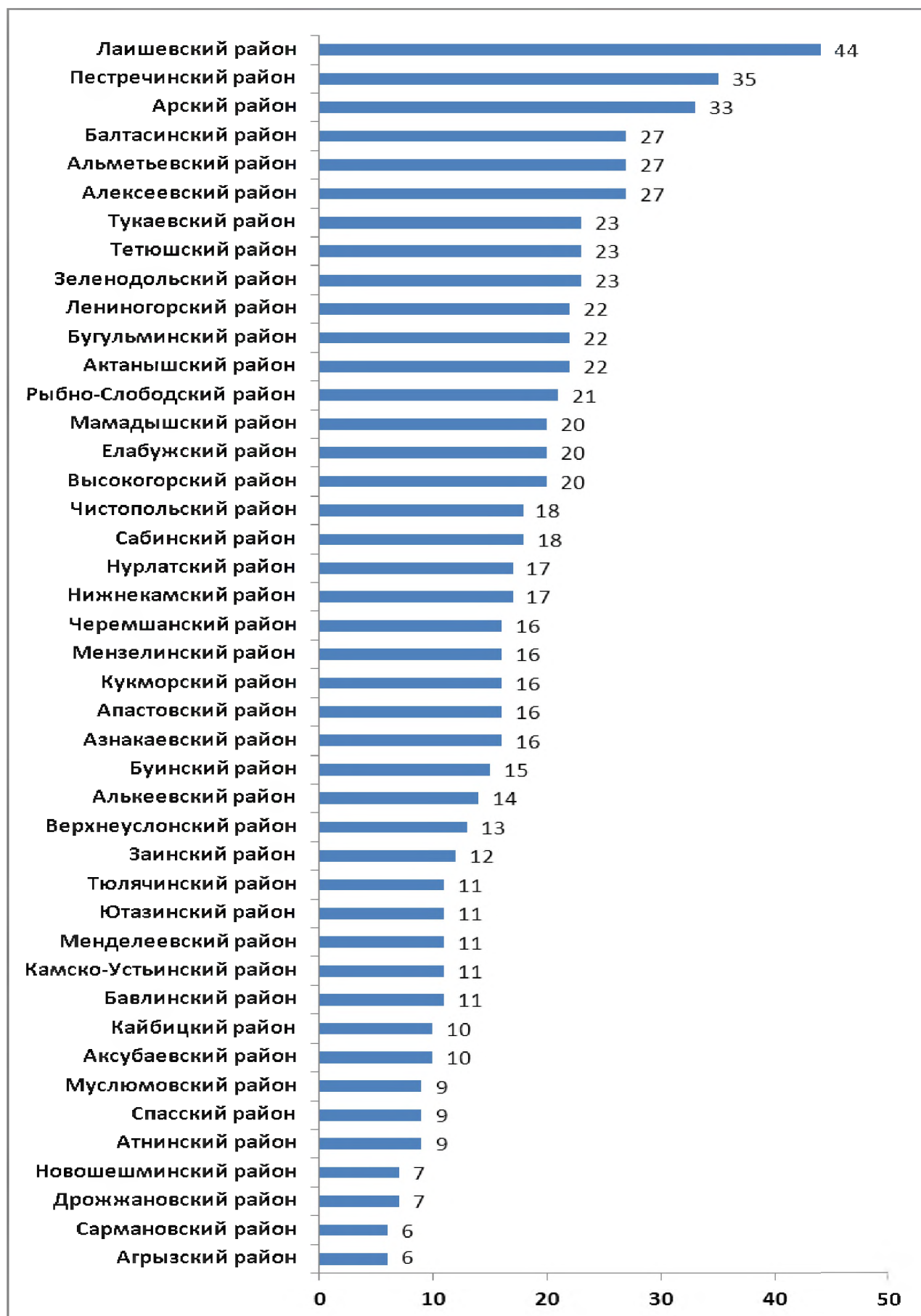




## ДИАГРАММЫ

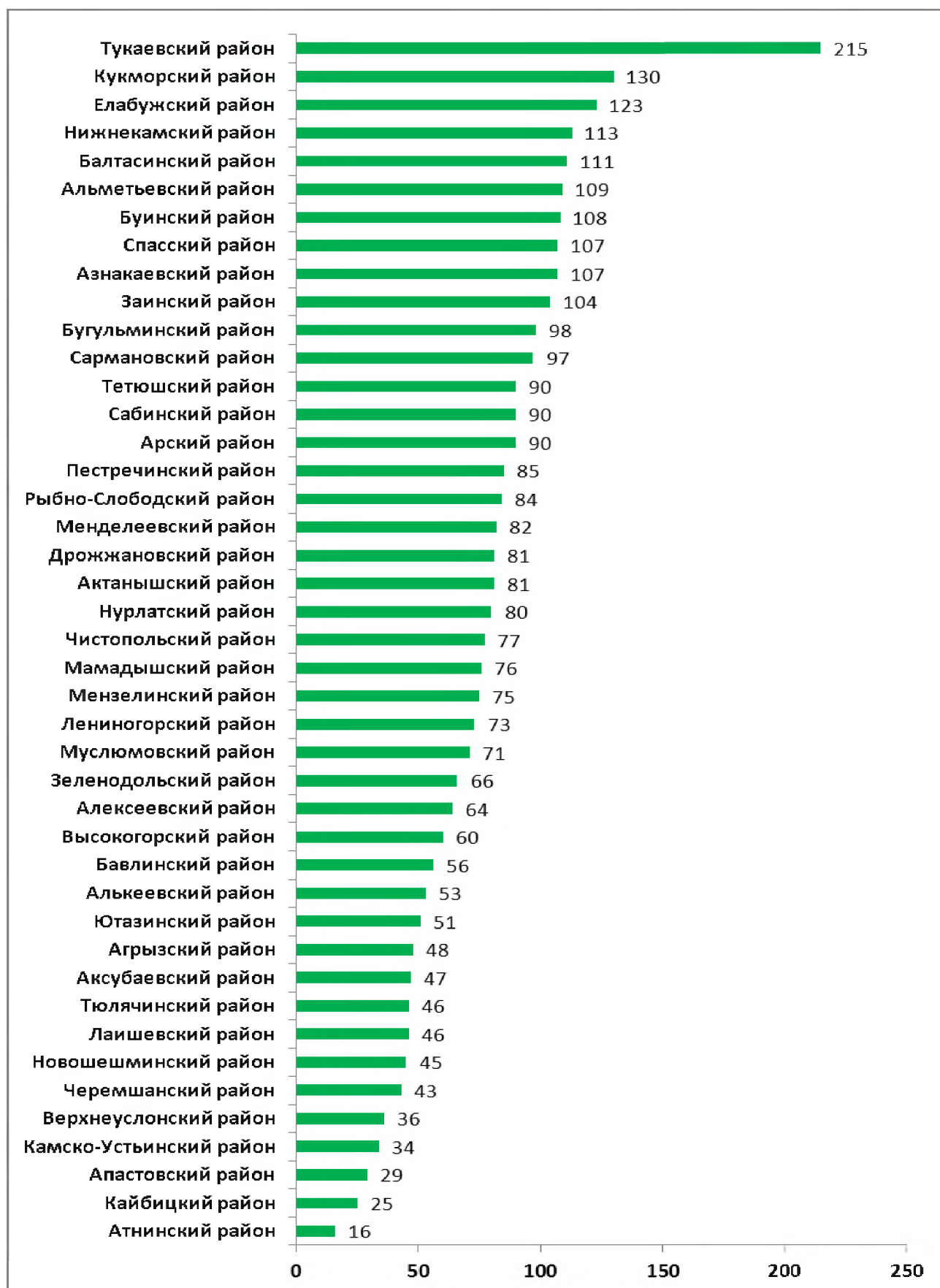
## Число сельскохозяйственных организаций

(на 1 июля 2016 года; единиц)

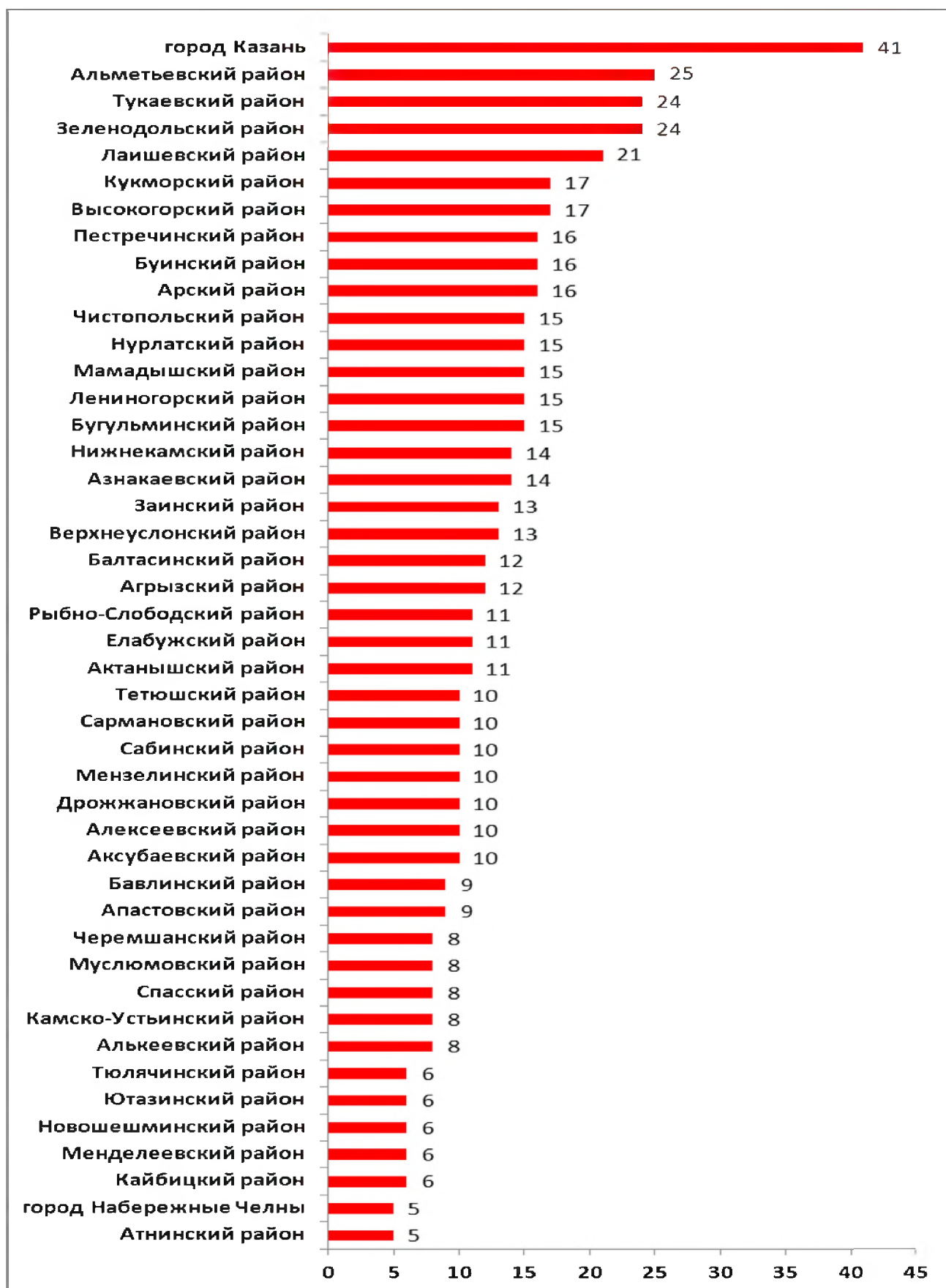




**Число крестьянских (фермерских) хозяйств  
и индивидуальных предпринимателей**  
(на 1 июля 2016 года; единиц)

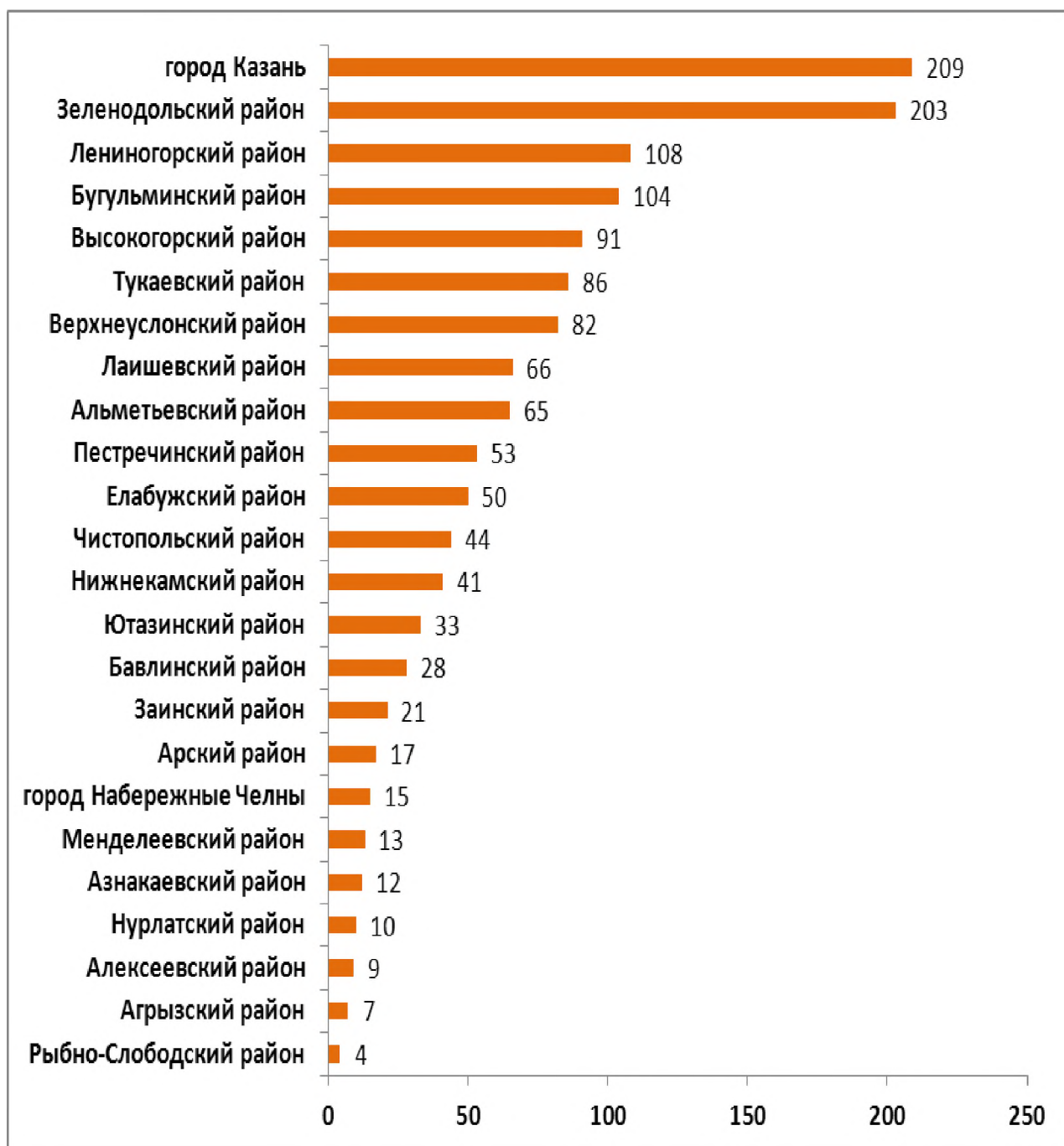


## Число личных подсобных и других индивидуальных хозяйств граждан (на 1 июля 2016 года; тыс. единиц)



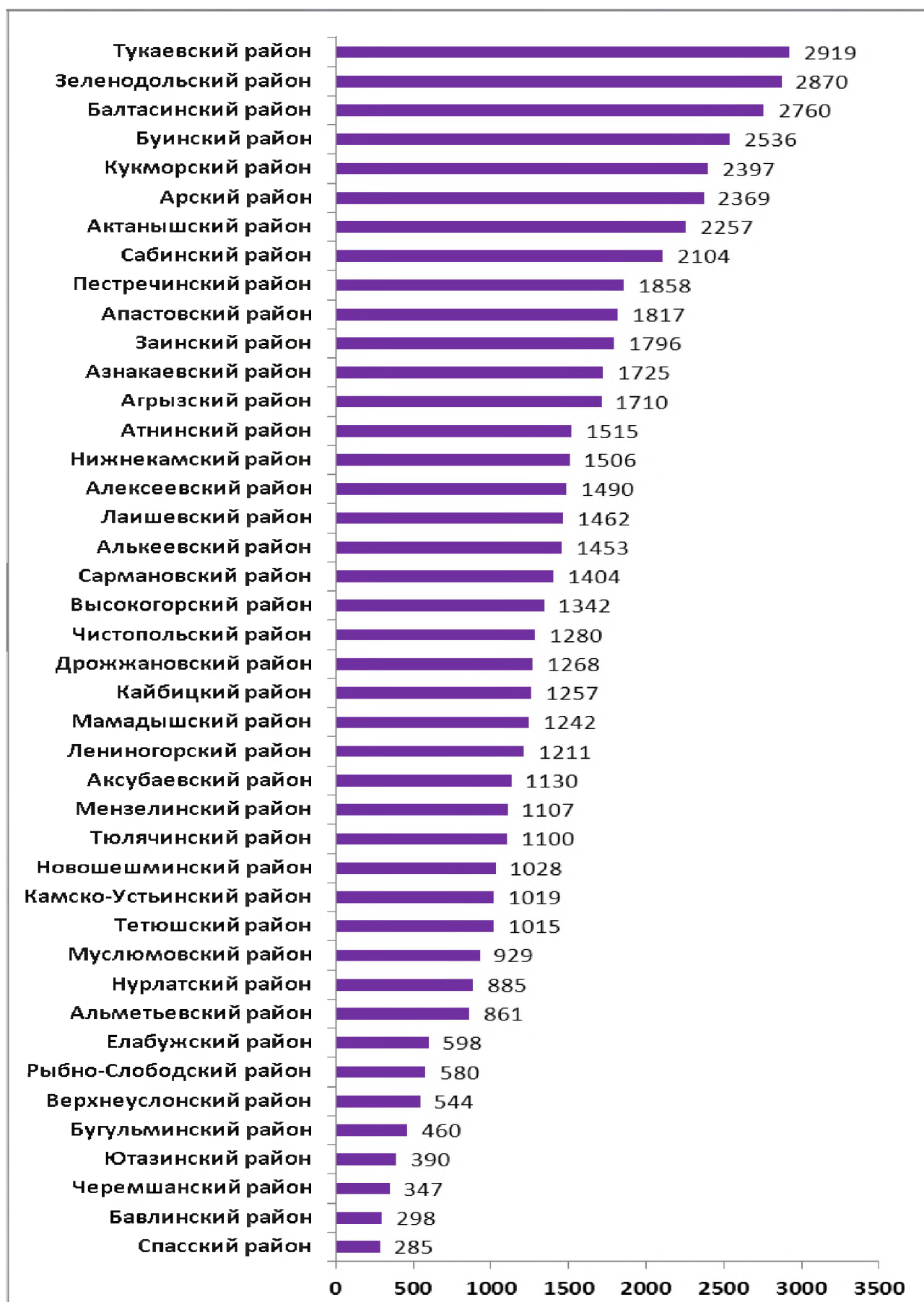
## Число некоммерческих объединений граждан

(на 1 июля 2016 года; единиц)

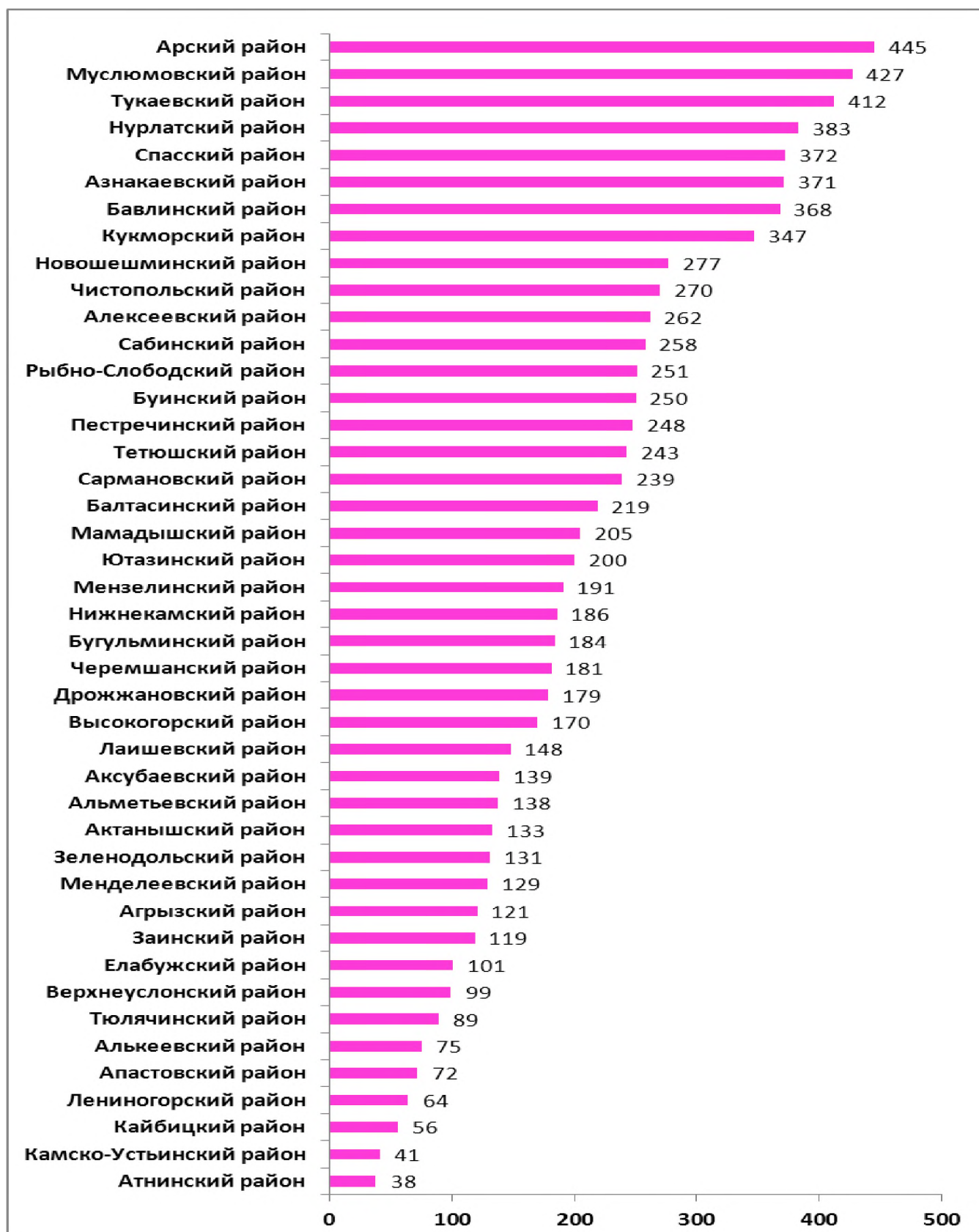


## Численность работников сельскохозяйственных организаций

(на 1 июля 2016 года; человек)



**Численность работников крестьянских (фермерских) хозяйств и  
индивидуальных предпринимателей**  
(на 1 июля 2016 года; человек)



## Число домохозяйств, в которых осуществлялись сельскохозяйственные работы

(на 1 июля 2016 года; тыс. хозяйств)

